

Týždenné hlásenie za SR v roku 2020 – 3. kalendárny týždeň

Percento hlásiacich ambulancií lekárov

Ambulancie - pediatri (P) 61

Ambulancie - dospelí (D) 48

Stupeň aktivity 2 – Sporadický výskyt

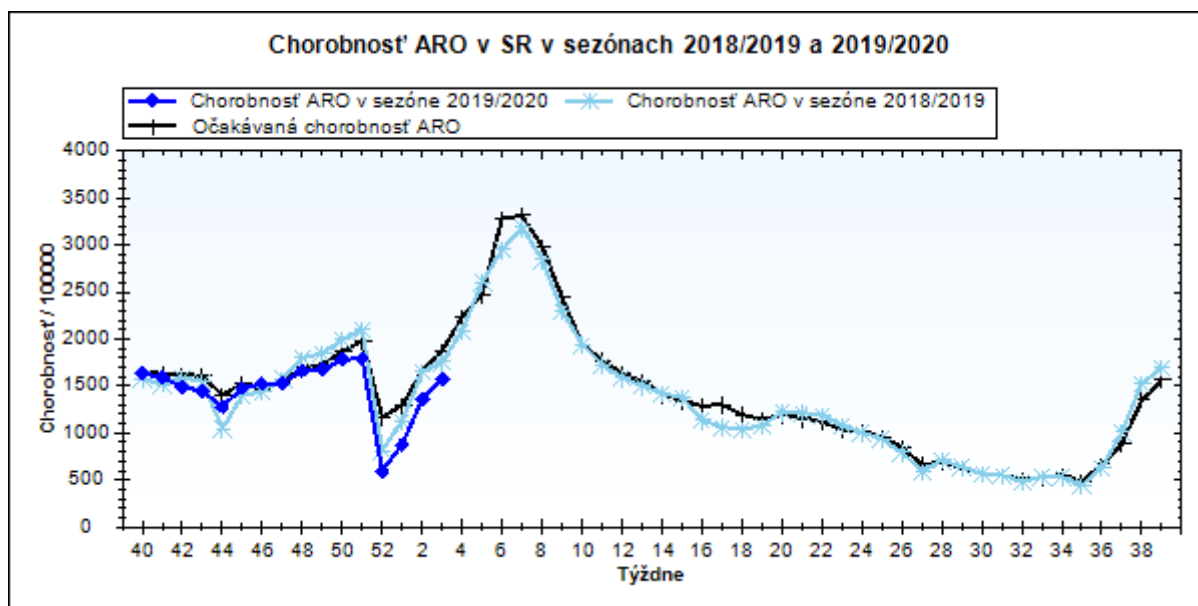
**Akútne respiračné ochorenia (ARO),
chrípka a chrípke podobné ochorenia (CHPO)
a úmrtia podľa vekových skupín, Slovenská republika**

Veková skupina	0 až 5	6 až 14	15 až 19	20 až 59	60 a viac	Spolu
Všetky ARO	8684	9766	5603	15664	4873	44590
Chorobnosť ARO	4122,4	3161,5	3494,7	1061,6	822,6	1571,6
Z nich CHPO	742	953	576	1020	278	3569
Chorobnosť CHPO	352,2	308,5	359,3	69,1	46,9	125,8
Úmrtia	0	0	0	0	0	0

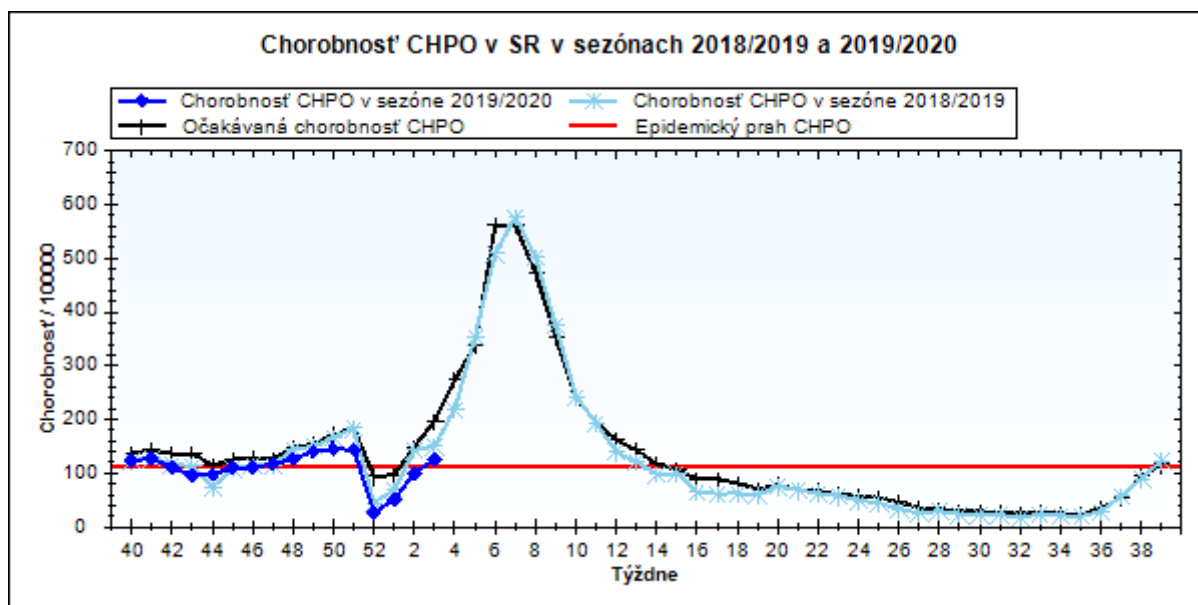
Komplikácie akútnych respiračných ochorení podľa vekových skupín

Veková skupina	0 až 5	6 až 14	15 až 19	20 až 59	60 a viac	Spolu
Pneumónie	76	63	19	80	32	270
Otitídy	86	66	27	88	20	287
Sinusitídy	76	121	78	224	44	543
Komplikácie spolu	238	250	124	392	96	1100
%komplikácií z ARO	2,7	2,6	2,2	2,5	2,0	2,5

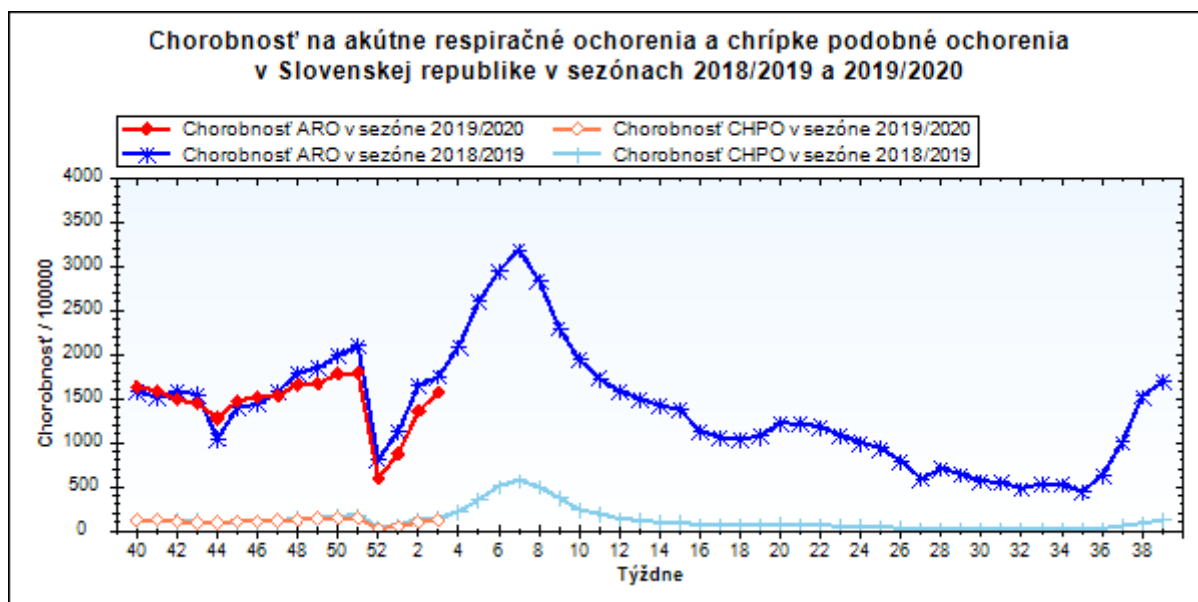
obr1



obr2



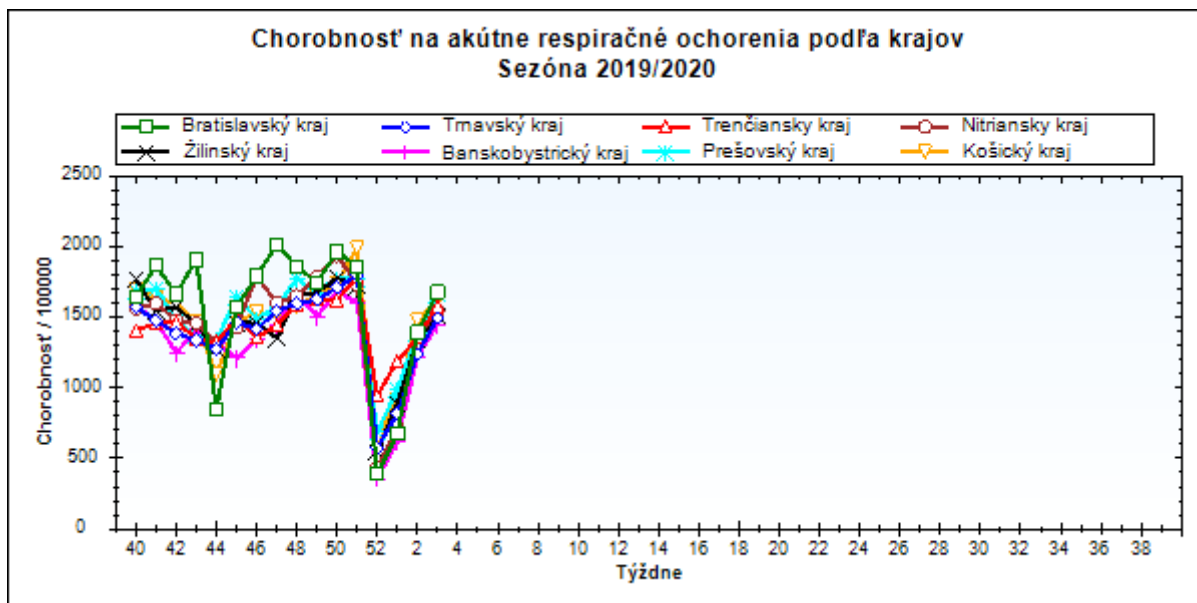
obr3



Chorobnosť na akútne respiračné ochorenia podľa krajov a vekových skupín

Územná jednotka	0 až 5	6 až 14	15 až 19	20 až 59	60 a viac	Spolu	Porovnanie
Bratislavský kraj	4791,7	2763,0	3578,7	1439,6	615,7	1679,8	20,4%
Trnavský kraj	4953,2	3167,7	3443,9	1104,0	608,5	1496,6	20,6%
Trenčiansky kraj	4753,6	3932,3	4006,6	971,9	696,2	1578,7	16,4%
Nitriansky kraj	4389,7	3311,5	3860,8	1080,8	837,1	1541,0	12,5%
Žilinský kraj	3849,7	2589,9	2882,2	1037,2	990,4	1514,2	12,9%
Banskobystrický kraj	3688,8	2915,8	3225,4	986,7	896,5	1448,4	18,3%
Prešovský kraj	4013,0	3142,0	3389,3	994,0	950,9	1665,9	20,0%
Košický kraj	4138,1	3470,6	3359,2	1022,1	803,1	1630,6	10,1%
Slovenská republika	4122,4	3161,5	3494,7	1061,6	822,6	1571,6	15,6%

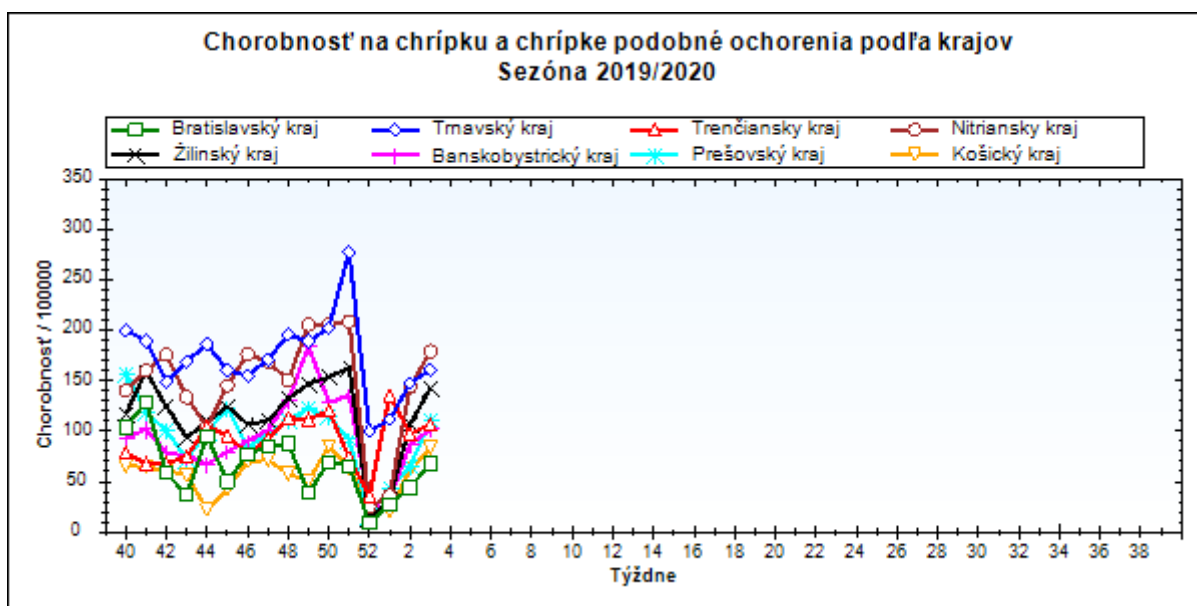
obr4



Chorobnosť na chrípku a chrípke podobné ochorenia podľa krajov a vekových skupín

Územná jednotka	0 až 5	6 až 14	15 až 19	20 až 59	60 a viac	Spolu	Porovnanie
Bratislavský kraj	161,0	186,3	218,5	50,3	18,2	68,1	54,8%
Trnavský kraj	571,9	417,4	597,9	92,7	48,3	160,9	8,8%
Trenčiansky kraj	273,1	386,1	393,3	45,5	26,3	107,1	10,0%
Nitriansky kraj	574,6	501,7	520,1	107,0	61,7	179,2	24,5%
Žilinský kraj	395,4	313,9	339,1	76,0	63,7	142,5	33,0%
Banskobystrický kraj	327,1	249,8	303,8	57,8	32,0	102,3	18,5%
Prešovský kraj	337,8	251,2	281,9	48,1	21,7	110,5	69,0%
Košický kraj	168,0	174,0	183,6	47,7	70,6	83,8	34,9%
Slovenská republika	352,2	308,5	359,3	69,1	46,9	125,8	26,2%

obr5



Chorobnosť na akútne respiračné ochorenia podľa okresov, krajov a vekových skupín

Územná jednotka	0 až 5	6 až 14	15 až 19	20 až 59	60 a viac	Spolu	Porovnanie
Okres Bratislava I	7328,2	3271,2	2791,9	3010,0	1600,0	2717,6	5,5%
Okres Bratislava II	3956,9	3576,6	3793,3	1504,8	491,3	1527,3	5,7%
Okres Bratislava III	2693,1	2958,5	5675,2	3236,3	1028,8	2766,0	93,9%
Okres Bratislava IV	4004,0	2176,4	3649,0	993,5	477,7	1274,9	-5,6%
Okres Bratislava V	6797,9	3241,2	5357,1	1858,7	642,6	2189,7	4,8%
Okres Malacky	3272,8	1726,4	1812,3	1304,3	620,1	1376,2	8,0%
Okres Pezinok	0,0	0,0	0,0	292,3	0,0	263,8	-69,1%
Okres Senec	4428,7	2563,5	2311,0	1025,4	685,5	1567,3	54,2%
Bratislavský kraj	4791,7	2763,0	3578,7	1439,6	615,7	1679,8	20,4%
Okres Dunajská Streda	4788,9	3030,4	2950,9	1316,4	626,5	1574,6	35,0%
Okres Galanta	5447,7	2948,0	2887,0	782,3	480,4	1231,3	5,0%
Okres Hlohovec	3545,7	2344,6	4635,4	1070,7	440,8	1319,7	21,3%
Okres Piešťany	4164,3	3800,0	3889,0	1040,2	598,3	1439,4	-1,4%
Okres Senica	5398,1	3055,5	2540,0	1089,6	627,4	1518,0	32,5%
Okres Skalica	8440,5	3541,0	1684,3	811,8	781,1	1437,9	157,4%
Okres Trnava	4864,0	3210,7	4267,5	1137,6	686,6	1615,7	9,9%
Trnavský kraj	4953,2	3167,7	3443,9	1104,0	608,5	1496,6	20,6%
Okres Bánovce nad Bebravou	4405,8	2136,7	4171,5	734,0	864,1	1410,2	-12,2%
Okres Ilava	4187,2	2762,5	5099,0	1200,4	773,4	1681,4	29,4%
Okres Myjava	7148,3	5891,2	3055,6	1169,9	991,8	1874,8	14,8%
Okres Nové Mesto nad Váhom	2972,0	2207,0	2580,2	941,8	963,4	1290,6	10,8%
Okres Partizánske	5947,5	4179,1	5234,3	1128,4	331,0	2040,8	54,7%
Okres Považská Bystrica	4550,3	3087,1	3745,6	836,3	500,8	1289,1	33,3%
Okres Prievidza	4147,8	3396,9	3369,0	932,6	462,3	1271,2	16,8%
Okres Púchov	4223,2	7148,5	4536,7	1226,0	1109,6	2321,1	26,3%
Okres Trenčín	5697,9	4255,4	3780,5	829,8	674,7	1644,9	-1,2%
Trenčiansky kraj	4753,6	3932,3	4006,6	971,9	696,2	1578,7	16,4%
Okres Komárno	3868,4	3250,7	4549,8	904,5	712,6	1380,5	11,2%
Okres Levice	6248,6	4598,3	4296,2	1074,5	1036,3	1882,9	31,6%
Okres Nitra	4747,5	3521,9	4326,8	1356,7	1273,9	1911,5	12,3%
Okres Nové Zámky	4827,2	3756,0	4162,6	1113,7	741,5	1599,0	3,6%
Okres Šaľa	6247,8	4768,8	4583,3	904,5	783,8	1521,2	20,1%
Okres Topoľčany	2233,0	1160,0	1675,1	1106,4	553,7	1046,4	11,7%
Okres Zlaté Moravce	3468,0	2460,3	3092,2	916,8	691,3	1226,3	8,8%
Nitriansky kraj	4389,7	3311,5	3860,8	1080,8	837,1	1541,0	12,5%
Okres Bytča	1938,4	1441,5	1769,4	617,9	493,2	872,0	29,8%

Okres Čadca	2769,8	2041,3	2563,1	481,8	443,4	1010,0	20,7%
Okres Dolný Kubín	5553,4	3257,8	2774,0	1696,6	2865,2	2360,4	-6,4%
Okres Kysucké Nové Mesto	2474,2	1885,4	3706,3	1276,9	1644,3	1607,3	11,7%
Okres Liptovský Mikuláš	3700,9	2590,7	2542,4	771,8	284,4	1188,2	2,4%
Okres Martin	4249,9	3240,9	2563,6	1065,4	849,5	1649,0	10,5%
Okres Námestovo	6018,9	2838,7	3432,3	1049,9	1447,2	1954,8	36,5%
Okres Ružomberok	4282,8	2580,0	3309,6	849,4	751,9	1391,7	12,2%
Okres Turčianske Teplice	4578,3	1615,5	1800,6	730,0	810,7	1070,0	4,9%
Okres Tvrdošín	3581,5	3850,2	3834,1	2414,6	2375,7	2707,6	29,3%
Okres Žilina	3625,0	2576,0	2953,3	778,5	221,2	1197,4	22,6%
Žilinský kraj	3849,7	2589,9	2882,2	1037,2	990,4	1514,2	12,9%
Okres Banská Bystrica	6616,0	2411,5	2902,7	1090,6	1106,5	1623,1	-6,0%
Okres Banská Štiavnica	2107,7	987,3	2153,4	1599,0	946,3	1421,4	29,6%
Okres Brezno	3734,6	3312,2	5046,3	1138,6	1274,2	1701,8	35,5%
Okres Detva	1184,8	1436,1	2032,5	780,7	324,7	846,4	60,0%
Okres Krupina	0,0	0,0	0,0	571,2	846,1	661,4	-68,4%
Okres Lučenec	3209,5	1886,2	3187,1	982,8	870,9	1382,9	32,2%
Okres Poltár	3643,0	2390,2	2129,6	529,2	584,6	1123,2	48,1%
Okres Revúca	6979,0	6035,5	4897,4	635,3	727,8	1923,7	41,1%
Okres Rimavská Sobota	3033,0	2084,9	1979,9	1094,5	1258,7	1443,8	52,7%
Okres Veľký Krtíš	1856,3	2639,5	4001,9	945,3	576,6	1188,9	-14,0%
Okres Zvolen	5023,3	4493,5	4845,3	1099,7	1056,8	1739,0	8,3%
Okres Žarnovica	5547,4	3539,4	2488,3	1019,6	772,1	1531,7	7,6%
Okres Žiar nad Hronom	1780,8	2758,3	2237,4	820,6	636,0	1070,2	28,6%
Banskobystrický kraj	3688,8	2915,8	3225,4	986,7	896,5	1448,4	18,3%
Okres Bardejov	5433,2	3890,4	5020,0	1736,3	1956,2	2570,0	41,0%
Okres Humenné	1806,7	2763,5	2278,6	762,9	645,1	1036,3	44,4%
Okres Kežmarok	2060,4	2017,4	2605,2	946,8	848,9	1354,7	-19,8%
Okres Levoča	3313,0	3484,6	3984,2	620,1	445,6	1329,5	91,0%
Okres Medzilaborce	1721,2	1711,0	1567,4	1952,5	1017,8	1556,3	39,8%
Okres Poprad	4936,1	3818,7	3952,0	1171,2	856,0	1802,6	18,7%
Okres Prešov	6738,6	4440,7	4629,1	1764,9	1078,6	2785,3	-14,2%
Okres Sabinov	9026,8	6106,5	4675,7	1978,0	728,1	3769,4	15,0%
Okres Snina	2488,0	1472,5	2540,3	421,6	703,9	801,3	7,8%
Okres Stará Ľubovňa	4822,6	2714,8	3685,6	758,7	903,4	1570,4	32,1%
Okres Stropkov	1281,0	1225,4	2046,3	632,4	334,2	745,9	-4,5%
Okres Svidník	1576,5	947,9	1702,6	846,1	1057,6	989,5	24,2%

Okres Vranov nad Topľou	2096,1	3406,3	2859,5	781,6	1199,1	1490,9	60,1%
Prešovský kraj	4013,0	3142,0	3389,3	994,0	950,9	1665,9	20,0%
Okres Gelnica	3161,3	5196,5	5422,6	533,0	788,1	1568,5	21,5%
Okres Košice I	4852,1	2148,0	1951,1	1586,4	470,9	1678,3	-23,4%
Okres Košice II	5174,2	4819,2	6537,6	1166,0	452,5	1831,8	6,8%
Okres Košice III	10703,4	5704,5	4594,7	628,0	138,4	1686,0	33,9%
Okres Košice IV	6583,4	3531,2	3917,4	1315,9	274,4	1695,7	1,5%
Okres Košice - okolie	2773,4	2840,4	2735,8	1450,1	2284,6	1902,5	40,5%
Okres Michalovce	3787,3	2515,6	3199,5	949,5	882,2	1397,6	-1,9%
Okres Rožňava	4444,4	2384,0	1823,9	1103,5	840,5	1446,2	-17,7%
Okres Sobrance	5246,7	6172,8	5319,1	460,4	393,3	2026,9	45,1%
Okres Spišská Nová Ves	3667,6	4223,2	3462,2	795,9	1046,0	1753,7	23,3%
Okres Trebišov	2578,7	2565,5	2889,6	898,5	674,1	1262,1	23,6%
Košický kraj	4138,1	3470,6	3359,2	1022,1	803,1	1630,6	10,1%
Slovenská republika	4122,4	3161,5	3494,7	1061,6	822,6	1571,6	15,6%

Chorobnosť na chrípku a chrípke podobné ochorenia podľa okresov, krajov a vekových skupín

Územná jednotka	0 až 5	6 až 14	15 až 19	20 až 59	60 a viac	Spolu	Porovnanie
Okres Bratislava I	0,0	0,0	930,6	320,7	94,1	230,1	-
Okres Bratislava II	197,8	87,2	0,0	6,4	0,0	16,6	-55,6%
Okres Bratislava III	399,0	554,7	1480,5	132,6	0,0	262,8	-
Okres Bratislava IV	381,3	233,2	0,0	52,7	55,1	87,4	4,9%
Okres Bratislava V	140,6	355,2	137,4	87,3	0,0	96,5	763,6%
Okres Malacky	0,0	0,0	0,0	0,0	0,0	0,0	-
Okres Pezinok	0,0	0,0	0,0	0,0	0,0	0,0	-100,0%
Okres Senec	0,0	0,0	0,0	0,0	0,0	0,0	-100,0%
Bratislavský kraj	161,0	186,3	218,5	50,3	18,2	68,1	54,8%
Okres Dunajská Streda	550,8	339,1	371,4	60,3	52,8	123,1	-15,8%
Okres Galanta	686,7	583,1	430,0	16,5	0,0	109,9	76,6%
Okres Hlohovec	1393,0	970,2	2008,7	175,5	41,3	356,2	88,0%
Okres Piešťany	804,9	907,1	1052,3	157,8	106,0	278,8	-15,3%
Okres Senica	289,8	48,1	181,4	93,1	40,9	89,4	8,8%
Okres Skalica	0,0	0,0	0,0	126,8	105,6	114,6	-
Okres Trnava	418,8	268,5	536,5	104,9	20,2	141,3	-4,9%
Trnavský kraj	571,9	417,4	597,9	92,7	48,3	160,9	8,8%

Okres Bánovce nad Bebravou	0,0	114,5	69,5	31,5	49,4	42,7	40,3%
Okres Ilava	279,1	313,3	343,8	138,0	82,3	160,9	-4,7%
Okres Myjava	226,9	151,1	138,9	0,0	0,0	30,2	-37,5%
Okres Nové Mesto nad Váhom	0,0	0,0	0,0	40,2	37,1	28,9	-37,7%
Okres Partizánske	408,2	116,1	442,3	103,8	55,2	139,6	1318,2%
Okres Považská Bystrica	267,7	234,5	212,0	72,3	0,0	86,8	85,3%
Okres Prievidza	292,1	417,5	386,0	20,4	17,3	79,5	-4,8%
Okres Púchov	891,1	1682,0	1592,7	42,0	17,6	413,4	5,1%
Okres Trenčín	72,4	129,9	96,1	19,1	16,9	37,8	-23,6%
Trenčiansky kraj	273,1	386,1	393,3	45,5	26,3	107,1	10,0%
Okres Komárno	503,6	482,1	418,4	57,0	15,6	125,3	3,4%
Okres Levice	1149,7	811,5	654,4	142,2	144,9	297,0	42,9%
Okres Nitra	327,4	225,8	372,5	72,6	27,5	110,0	46,6%
Okres Nové Zámky	874,5	813,0	791,9	212,6	125,8	307,2	12,4%
Okres Šaľa	1057,3	978,2	1292,7	40,3	14,3	177,6	250,5%
Okres Topoľčany	119,1	147,3	314,1	21,9	0,0	47,6	55,6%
Okres Zlaté Moravce	43,9	62,3	0,0	133,2	46,1	89,3	14,8%
Nitriansky kraj	574,6	501,7	520,1	107,0	61,7	179,2	24,5%
Okres Bytča	0,0	134,1	0,0	30,9	116,1	50,5	31,0%
Okres Čadca	343,8	352,4	446,6	0,0	0,0	115,1	155,9%
Okres Dolný Kubín	740,4	614,7	213,4	89,0	187,9	182,5	62,5%
Okres Kysucké Nové Mesto	371,1	275,0	559,4	0,0	0,0	77,4	-29,4%
Okres Liptovský Mikuláš	471,9	388,6	363,2	56,6	0,0	144,0	27,8%
Okres Martin	38,5	77,2	96,7	83,9	48,8	66,3	36,0%
Okres Námestovo	346,8	101,4	29,3	59,7	15,7	81,8	-42,2%
Okres Ružomberok	1085,4	880,0	782,9	107,9	110,6	306,8	8,8%
Okres Turčianske Teplice	241,0	161,6	415,5	101,1	71,5	119,6	280,0%
Okres Tvrdošín	971,3	825,0	1076,2	464,0	326,1	547,6	176,9%
Okres Žilina	275,8	99,6	142,0	6,4	0,0	45,2	-30,0%
Žilinský kraj	395,4	313,9	339,1	76,0	63,7	142,5	33,0%
Okres Banská Bystrica	174,1	0,0	126,2	154,3	0,0	100,1	-53,4%
Okres Banská Štiavnica	936,8	423,1	672,9	37,8	0,0	151,8	22,2%
Okres Brezno	219,7	140,0	330,9	7,3	0,0	45,2	-66,4%

Okres Detva	0,0	0,0	0,0	88,7	0,0	44,1	-
Okres Krupina	0,0	0,0	0,0	73,7	0,0	54,0	-55,6%
Okres Lučenec	815,1	395,5	284,6	119,7	122,7	223,9	83,3%
Okres Poltár	1184,0	1000,6	740,7	0,0	0,0	284,5	44,4%
Okres Revúca	393,2	441,6	731,8	59,4	15,5	153,8	42,5%
Okres Rimavská Sobota	0,0	0,0	27,9	44,1	31,7	29,7	39,6%
Okres Veľký Krtíš	0,0	88,0	0,0	0,0	0,0	7,3	-89,0%
Okres Zvolen	41,5	81,7	0,0	67,3	86,6	69,7	540,0%
Okres Žarnovica	292,0	330,3	777,6	95,6	18,0	147,1	-4,9%
Okres Žiar nad Hronom	197,9	286,2	365,3	17,9	0,0	67,0	34,2%
Banskobystrický kraj	327,1	249,8	303,8	57,8	32,0	102,3	18,5%
Okres Bardejov	1682,4	1254,4	1483,9	229,8	139,7	595,4	72,4%
Okres Humenné	0,0	0,0	0,0	0,0	0,0	0,0	-100,0%
Okres Kežmarok	225,8	130,8	151,0	0,0	0,0	61,6	-38,9%
Okres Levoča	0,0	180,2	0,0	0,0	0,0	20,8	-50,0%
Okres Medzilaborce	0,0	0,0	0,0	114,9	0,0	54,0	66,7%
Okres Poprad	0,0	173,6	190,5	10,0	0,0	35,1	-26,5%
Okres Prešov	870,3	671,3	727,4	267,8	74,4	393,4	70,1%
Okres Sabinov	369,0	199,6	179,8	52,1	0,0	132,6	201,4%
Okres Snina	0,0	0,0	0,0	0,0	0,0	0,0	-
Okres Stará Ľubovňa	159,2	77,1	108,4	14,2	22,6	42,2	253,6%
Okres Stropkov	0,0	0,0	0,0	0,0	0,0	0,0	-100,0%
Okres Svidník	0,0	0,0	0,0	0,0	0,0	0,0	-
Okres Vranov nad Topľou	0,0	0,0	0,0	40,7	22,0	24,4	35,7%
Prešovský kraj	337,8	251,2	281,9	48,1	21,7	110,5	69,0%
Okres Gelnica	327,0	387,8	1196,2	30,5	62,2	162,0	31,0%
Okres Košice I	79,5	0,0	47,6	87,1	16,8	57,1	59,0%
Okres Košice II	344,9	344,2	196,1	5,2	0,0	63,8	-52,1%
Okres Košice III	285,4	184,0	99,9	7,7	0,0	41,0	-9,1%
Okres Košice IV	0,0	75,1	71,2	43,9	0,0	33,5	-34,8%
Okres Košice - okolie	127,0	250,6	241,4	363,9	896,9	345,7	181,4%
Okres Michalovce	531,6	232,2	316,4	34,7	0,0	93,4	11,9%
Okres Rožňava	0,0	0,0	0,0	0,0	0,0	0,0	-100,0%
Okres Sobrance	920,5	1068,4	886,5	38,4	0,0	320,0	162,5%

Okres Spišská Nová Ves	28,2	106,9	17,6	0,0	0,0	19,0	50,8%
Okres Trebišov	63,4	64,5	47,4	15,1	27,2	28,0	-13,0%
Košický kraj	168,0	174,0	183,6	47,7	70,6	83,8	34,9%
Slovenská republika	352,2	308,5	359,3	69,1	46,9	125,8	26,2%