

## Týždenné hlásenie za SR v roku 2020 – 4. kalendárny týždeň

### Percento hlásiacich ambulancií lekárov

**Ambulancie - pediatri (P)** 62

**Ambulancie - dospelí (D)** 48

**Stupeň aktivity** 3 – Lokálne epidémie

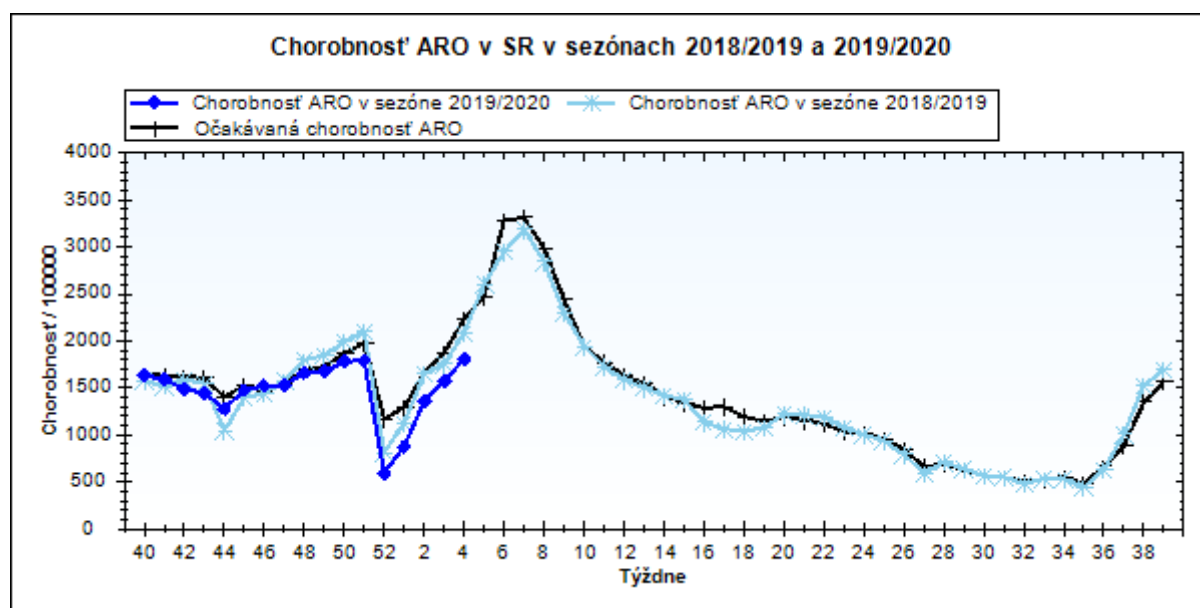
### Akútne respiračné ochorenia (ARO), chrípka a chrípke podobné ochorenia (CHPO) a úmrtia podľa vekových skupín, Slovenská republika

Veková skupina	0 až 5	6 až 14	15 až 19	20 až 59	60 a viac	Spolu
Všetky ARO	11353	13027	6740	16385	4661	52166
Chorobnosť ARO	5286,5	4136,6	4123,6	1095,1	775,9	1809,5
Z nich CHPO	1126	1504	858	1179	291	4958
Chorobnosť CHPO	524,3	477,6	524,9	78,8	48,4	172,0
Úmrtia	0	0	0	0	0	0

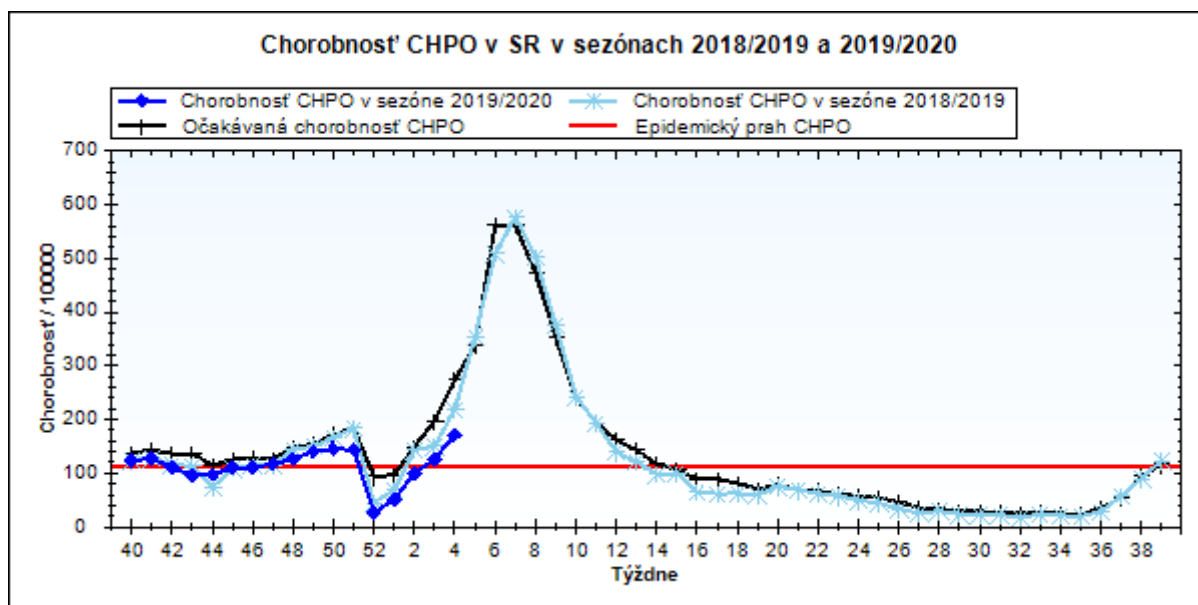
### Komplikácie akútnych respiračných ochorení podľa vekových skupín

Veková skupina	0 až 5	6 až 14	15 až 19	20 až 59	60 a viac	Spolu
Pneumónie	62	60	25	110	22	279
Otitídy	132	85	30	48	16	311
Sinusitídy	103	170	105	248	48	674
Komplikácie spolu	297	315	160	406	86	1264
%komplikácií z ARO	2,6	2,4	2,4	2,5	1,8	2,4

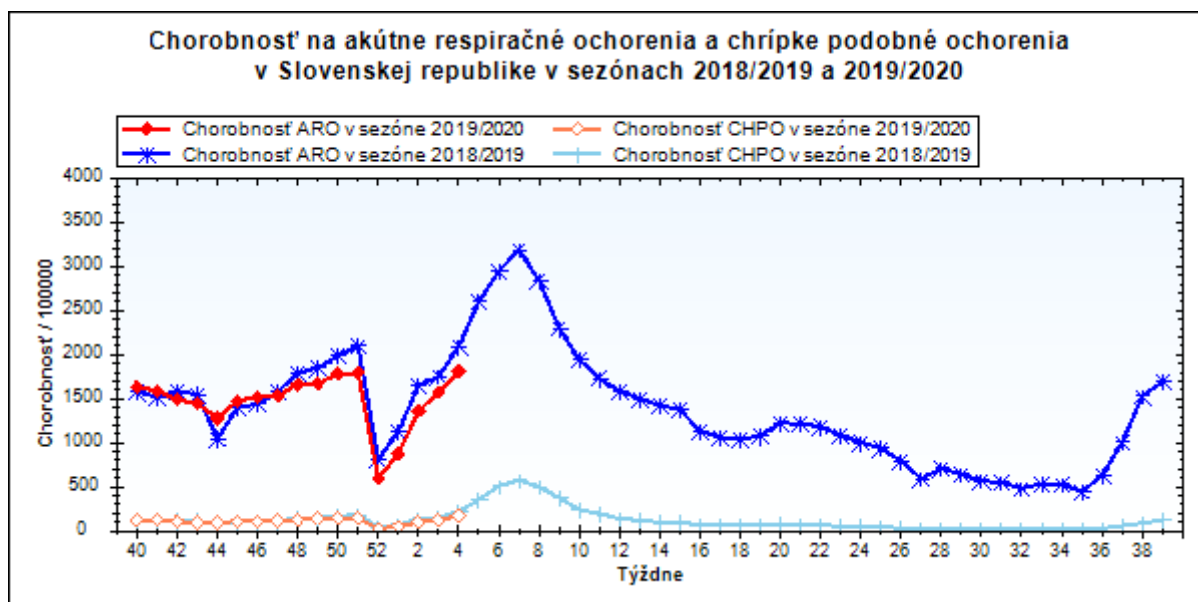
obr1



obr2



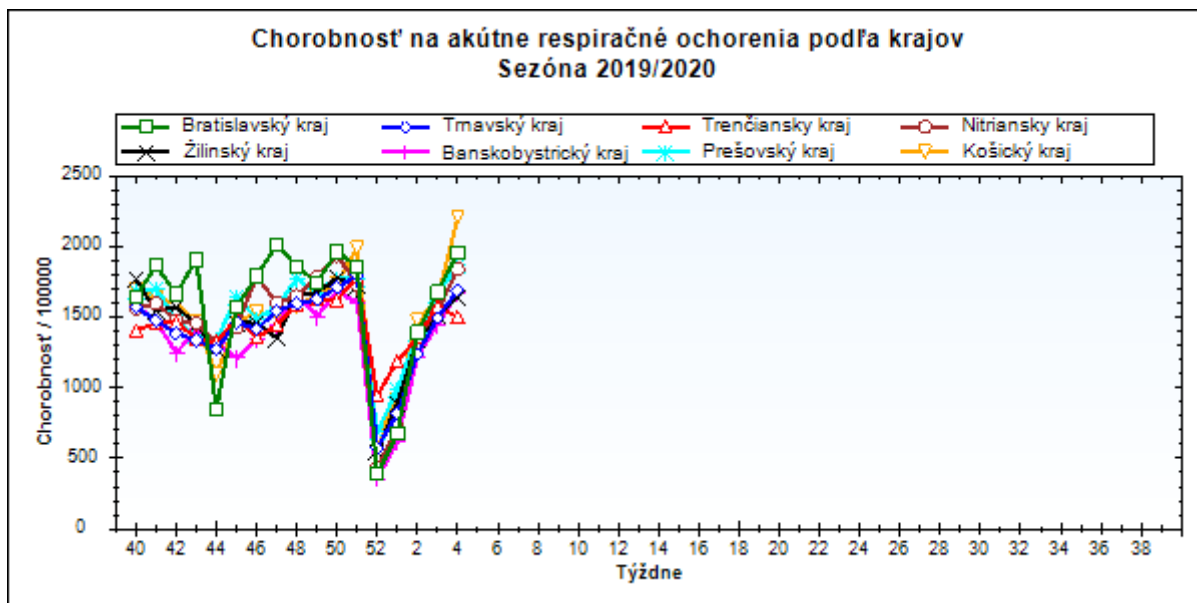
obr3



### Chorobnosť na akútne respiračné ochorenia podľa krajov a vekových skupín

Územná jednotka	0 až 5	6 až 14	15 až 19	20 až 59	60 a viac	Spolu	Porovnanie
Bratislavský kraj	5087,2	3968,4	3766,3	1694,4	565,4	1955,7	16,4%
Trnavský kraj	5814,4	3819,8	4140,1	1149,6	620,2	1691,9	13,0%
Trenčiansky kraj	5358,7	4071,0	3998,3	835,6	623,1	1501,9	-4,9%
Nitriansky kraj	5750,5	4510,9	5078,9	1186,7	783,8	1842,6	19,6%
Žilinský kraj	4749,4	3233,8	3309,3	934,5	948,3	1642,9	8,5%
Banskobystrický kraj	4648,7	3463,5	3411,0	1114,7	836,1	1669,8	15,3%
Prešovský kraj	5331,2	4079,4	3810,2	995,9	838,1	1866,1	12,0%
Košický kraj	6361,3	5715,5	4620,5	1090,9	801,6	2206,3	35,3%
Slovenská republika	5286,5	4136,6	4123,6	1095,1	775,9	1809,5	15,1%

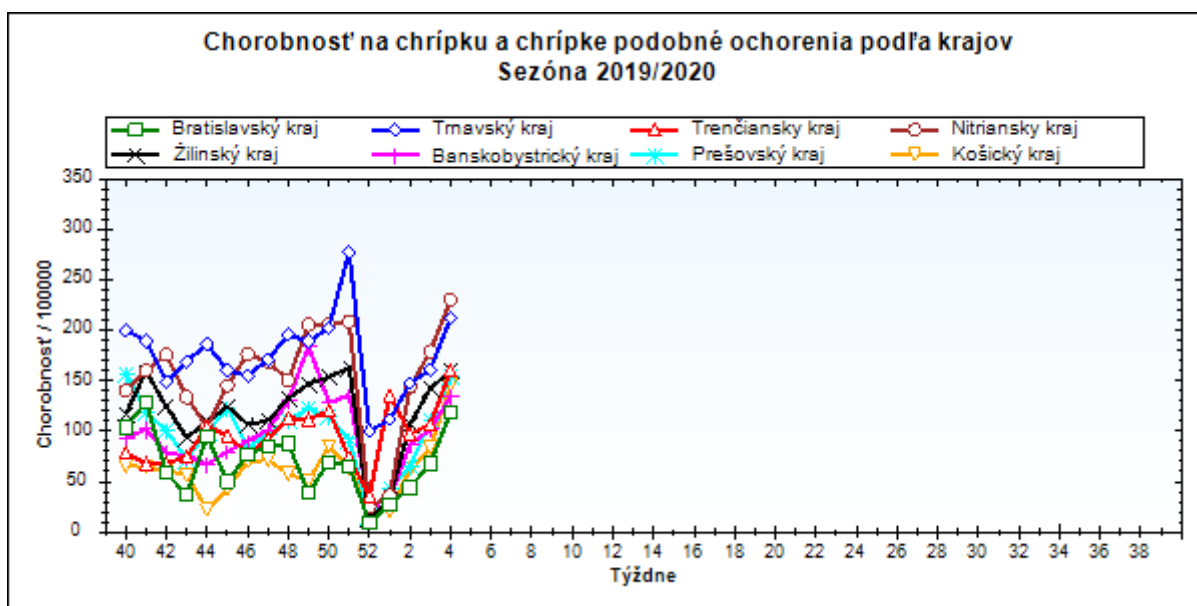
obr4



**Chorobnosť na chrípku a chrípke podobné ochorenia podľa krajov a vekových skupín**

Územná jednotka	0 až 5	6 až 14	15 až 19	20 až 59	60 a viac	Spolu	Porovnanie
Bratislavský kraj	418,3	453,5	324,3	63,5	3,4	118,6	74,0%
Trnavský kraj	797,7	578,4	839,7	108,2	41,0	212,5	32,1%
Trenčiansky kraj	583,0	645,3	637,1	40,6	46,4	160,2	49,6%
Nitriansky kraj	724,6	773,0	686,5	118,7	69,8	230,4	28,5%
Žilinský kraj	464,1	400,1	441,9	61,7	67,1	159,9	12,2%
Banskobystrický kraj	348,1	273,5	409,5	89,1	44,2	134,9	32,0%
Prešovský kraj	439,6	357,8	377,3	79,9	38,5	154,0	39,4%
Košický kraj	503,9	437,9	403,1	38,4	38,0	145,8	73,9%
Slovenská republika	524,3	477,6	524,9	78,8	48,4	172,0	36,7%

obr5



**Chorobnosť na akútne respiračné ochorenia podľa okresov, krajov a vekových skupín**

Územná jednotka	0 až 5	6 až 14	15 až 19	20 až 59	60 a viac	Spolu	Porovnanie
Okres Bratislava I	3471,2	2527,7	3257,2	3566,3	1882,4	2980,9	9,7%
Okres Bratislava II	3264,5	1657,4	2454,5	1477,6	530,1	1369,6	-10,3%
Okres Bratislava III	2127,9	2034,0	3783,5	5588,4	161,4	3104,0	12,2%
Okres Bratislava IV	4576,0	5246,6	4789,3	1354,8	496,1	1891,2	48,3%
Okres Bratislava V	8251,3	7414,8	8379,1	1174,7	321,3	2477,6	13,1%
Okres Malacky	3740,3	1294,8	1409,5	1805,9	637,9	1638,7	19,1%
Okres Pezinok	0,0	0,0	0,0	1068,8	577,1	1162,3	340,6%
Okres Senec	6522,9	4355,2	1078,5	1751,3	360,8	2226,0	42,0%
<b>Bratislavský kraj</b>	<b>5087,2</b>	<b>3968,4</b>	<b>3766,3</b>	<b>1694,4</b>	<b>565,4</b>	<b>1955,7</b>	<b>16,4%</b>
Okres Dunajská Streda	5163,3	3374,6	3192,7	1206,2	683,9	1610,7	2,3%
Okres Galanta	4394,8	3165,6	3334,5	1250,7	812,6	1610,3	30,8%
Okres Hlohovec	4938,7	3436,1	4403,7	1150,4	470,5	1505,9	14,1%
Okres Piešťany	6142,8	3907,5	6109,8	1146,3	476,7	1716,9	19,3%
Okres Senica	7372,6	4552,0	2744,1	945,1	600,1	1681,0	10,7%
Okres Skalica	11692,6	5523,9	2122,2	769,5	665,0	2015,5	40,2%
Okres Trnava	5315,0	3905,9	5675,2	1207,5	596,3	1791,2	10,9%
<b>Trnavský kraj</b>	<b>5814,4</b>	<b>3819,8</b>	<b>4140,1</b>	<b>1149,6</b>	<b>620,2</b>	<b>1691,9</b>	<b>13,0%</b>
Okres Bánovce nad Bebravou	5043,5	3243,2	3545,8	576,7	567,8	1429,1	1,3%
Okres Ilava	4329,6	3873,2	6023,8	918,3	995,5	1769,1	5,2%
Okres Myjava	8169,4	6873,1	3055,6	613,3	676,2	1713,5	-8,6%
Okres Nové Mesto nad Váhom	2249,1	2257,0	2580,2	824,1	821,4	1107,7	-14,2%
Okres Partizánske	2915,5	3160,1	3071,8	951,1	239,0	1117,5	-45,2%
Okres Považská Bystrica	4175,6	3308,6	3769,1	867,3	433,1	1367,3	6,1%
Okres Prievidza	6397,0	4042,1	3579,6	963,2	496,9	1470,0	15,6%
Okres Púchov	5966,7	6990,8	5743,2	1019,0	1024,7	2353,1	1,4%
Okres Trenčín	7092,2	3349,9	3283,9	622,6	572,7	1335,9	-18,8%
<b>Trenčiansky kraj</b>	<b>5358,7</b>	<b>4071,0</b>	<b>3998,3</b>	<b>835,6</b>	<b>623,1</b>	<b>1501,9</b>	<b>-4,9%</b>
Okres Komárno	4098,4	4197,8	5802,4	1075,0	491,8	1559,5	13,0%
Okres Levice	8382,0	5046,0	4694,5	1203,5	802,6	1948,9	3,5%
Okres Nitra	6435,7	5334,8	5626,3	1336,3	1381,1	2351,5	23,0%
Okres Nové Zámky	6296,3	4804,4	5631,4	1304,5	822,9	1990,8	24,5%
Okres Šaľa	9282,5	5764,5	5909,6	1072,8	593,4	1963,5	29,1%
Okres Topoľčany	2173,5	1896,4	2547,5	1077,8	606,4	1151,1	10,0%
Okres Zlaté Moravce	4987,9	5150,3	4845,4	981,9	669,9	1750,6	42,8%
<b>Nitriansky kraj</b>	<b>5750,5</b>	<b>4510,9</b>	<b>5078,9</b>	<b>1186,7</b>	<b>783,8</b>	<b>1842,6</b>	<b>19,6%</b>
Okres Bytča	2982,1	2313,1	1997,7	391,3	435,2	995,9	14,2%

Okres Čadca	2674,3	2150,7	2893,2	613,3	656,3	1091,3	8,0%
Okres Dolný Kubín	8211,0	4162,3	3520,8	1352,6	2273,4	2621,5	11,1%
Okres Kysucké Nové Mesto	3144,3	2225,9	3438,2	1137,7	1999,4	1658,0	3,2%
Okres Liptovský Mikuláš	5681,8	3764,6	4048,1	711,3	421,3	1549,1	30,4%
Okres Martin	5103,5	3158,0	2946,6	1150,5	678,8	1771,2	7,4%
Okres Námestovo	5492,0	4078,3	3288,3	776,6	858,0	1967,3	0,6%
Okres Ružomberok	4370,8	3440,0	3701,1	781,1	705,2	1615,6	16,1%
Okres Turčianske Teplice	5783,1	2423,3	1523,5	898,5	548,4	1208,5	12,9%
Okres Tvrdošín	7466,6	5225,2	4574,0	1929,6	2877,7	2997,7	10,7%
Okres Žilina	3273,4	2189,5	2621,3	698,5	322,4	1029,1	-14,1%
<b>Žilinský kraj</b>	<b>4749,4</b>	<b>3233,8</b>	<b>3309,3</b>	<b>934,5</b>	<b>948,3</b>	<b>1642,9</b>	<b>8,5%</b>
Okres Banská Bystrica	6790,1	2844,3	2440,0	1563,9	512,3	1827,6	12,6%
Okres Banská Štiavnica	1990,6	1269,4	2153,4	1334,6	793,7	1262,7	-11,2%
Okres Brezno	5223,6	4696,1	4136,3	2343,3	1270,4	2696,5	58,5%
Okres Detva	4028,4	2469,1	3161,7	1171,0	690,0	1647,5	94,6%
Okres Krupina	2735,6	1375,9	1283,1	801,5	352,5	998,9	51,0%
Okres Lučenec	3698,6	2683,2	3278,2	1094,2	1373,8	1681,1	21,6%
Okres Poltár	5555,6	3724,3	3055,6	231,5	401,9	1356,6	20,8%
Okres Revúca	7912,8	7007,1	5595,4	656,1	788,4	1943,7	1,0%
Okres Rimavská Sobota	2671,9	2646,8	2370,3	879,8	1015,4	1390,5	-3,7%
Okres Veľký Krtíš	3926,8	2551,6	3232,3	1320,0	676,4	1565,8	31,7%
Okres Zvolen	6024,8	4136,0	5734,9	1250,6	942,5	1862,4	7,1%
Okres Žarnovica	9781,0	6040,6	3265,9	993,1	658,4	2176,7	42,1%
Okres Žiar nad Hronom	2334,8	2446,0	2283,1	805,2	538,8	1029,8	-3,8%
<b>Banskobystrický kraj</b>	<b>4648,7</b>	<b>3463,5</b>	<b>3411,0</b>	<b>1114,7</b>	<b>836,1</b>	<b>1669,8</b>	<b>15,3%</b>
Okres Bardejov	5764,1	4688,3	5942,6	1520,4	1476,7	2520,3	-1,9%
Okres Humenné	2064,7	2137,0	2441,4	570,9	533,2	860,6	-17,0%
Okres Kežmarok	7359,6	5001,4	5748,5	969,6	1147,9	2261,0	66,9%
Okres Levoča	6499,8	5887,9	4892,8	769,8	278,5	2087,8	57,0%
Okres Medzilaborce	2237,5	2091,3	2037,6	1745,8	1114,7	1588,8	2,1%
Okres Poprad	6699,0	4335,9	3373,8	1307,8	477,0	1910,5	6,0%
Okres Prešov	8524,8	6121,8	5546,6	2225,0	1339,0	3630,7	30,4%
Okres Sabinov	7524,9	5518,7	3884,4	488,5	387,7	2023,8	-46,3%
Okres Snina	3389,0	2084,1	2676,6	600,9	831,1	998,1	24,6%
Okres Stará Ľubovňa	6402,5	3550,5	3518,1	775,2	722,7	1763,6	12,3%
Okres Stropkov	2161,7	3356,4	3380,8	922,3	517,4	1265,6	69,7%
Okres Svidník	3133,2	3161,0	2745,5	560,8	597,4	1068,8	8,0%

Okres Vranov nad Topľou	3379,9	3609,4	2842,3	1229,0	1443,9	1973,7	32,4%
Prešovský kraj	5331,2	4079,4	3810,2	995,9	838,1	1866,1	12,0%
Okres Gelnica	8230,4	5778,2	8134,0	465,3	599,2	2217,0	41,3%
Okres Košice I	5607,8	6055,9	2426,9	2368,9	1611,8	2599,4	54,9%
Okres Košice II	8093,9	13786,4	13606,4	2046,6	204,7	3823,8	108,7%
Okres Košice III	13614,7	8777,6	5873,3	582,1	199,9	2057,6	22,0%
Okres Košice IV	8838,8	4395,2	3917,4	1706,7	547,2	2271,7	34,0%
Okres Košice - okolie	6006,6	5382,5	4184,2	781,0	812,3	2244,9	18,0%
Okres Michalovce	5507,8	3679,4	3895,2	1150,4	713,3	1834,7	31,3%
Okres Rožňava	4970,8	2827,5	2559,9	917,6	1061,0	1534,6	6,1%
Okres Sobrance	8468,3	9259,3	6205,7	583,2	472,0	2633,2	29,9%
Okres Spišská Nová Ves	5981,0	7359,5	4323,4	862,2	965,6	2553,0	45,6%
Okres Trebišov	3778,8	2783,5	2884,2	794,5	748,0	1335,7	5,8%
Košický kraj	6361,3	5715,5	4620,5	1090,9	801,6	2206,3	35,3%
Slovenská republika	5286,5	4136,6	4123,6	1095,1	775,9	1809,5	15,1%

***Chorobnosť na chrípku a chrípke podobné ochorenia podľa okresov, krajov a vekových skupín***

Územná jednotka	0 až 5	6 až 14	15 až 19	20 až 59	60 a viac	Spolu	Porovnanie
Okres Bratislava I	0,0	148,7	465,3	336,4	42,8	219,0	-4,8%
Okres Bratislava II	0,0	0,0	0,0	79,9	0,0	52,8	218,2%
Okres Bratislava III	266,0	308,2	329,0	141,5	0,0	187,7	-28,6%
Okres Bratislava IV	715,0	932,7	410,5	0,0	0,0	167,7	91,9%
Okres Bratislava V	890,8	1021,2	824,2	72,8	0,0	256,1	165,4%
Okres Malacky	0,0	0,0	0,0	0,0	0,0	0,0	-
Okres Pezinok	0,0	0,0	0,0	54,8	0,0	49,5	-
Okres Senec	274,6	165,4	154,1	0,0	0,0	51,9	-
Bratislavský kraj	418,3	453,5	324,3	63,5	3,4	118,6	74,0%
Okres Dunajská Streda	678,3	450,6	541,4	85,8	58,0	169,3	37,5%
Okres Galanta	549,3	314,7	175,5	19,3	0,0	91,9	-16,4%
Okres Hlohovec	2152,8	1455,3	2626,8	297,0	89,0	531,9	49,3%
Okres Piešťany	1733,5	1452,1	2020,2	152,0	36,7	413,8	48,4%
Okres Senica	478,2	211,7	149,7	78,8	46,2	110,7	23,8%
Okres Skalica	0,0	0,0	0,0	0,0	0,0	0,0	-100,0%
Okres Trnava	615,0	520,1	1019,8	128,8	31,6	215,9	52,9%
Trnavský kraj	797,7	578,4	839,7	108,2	41,0	212,5	32,1%

Okres Bánovce nad Bebravou	58,0	76,3	69,5	62,9	98,8	66,5	55,6%
Okres Ilava	136,7	162,7	392,9	30,4	36,2	73,4	-54,4%
Okres Myjava	340,4	226,6	138,9	81,8	135,2	121,0	300,0%
Okres Nové Mesto nad Váhom	93,7	63,6	0,0	35,2	43,2	41,4	43,2%
Okres Partizánske	0,0	0,0	0,0	17,3	128,7	44,3	-68,3%
Okres Považská Bystrica	285,5	208,4	282,7	82,6	0,0	99,2	14,3%
Okres Prievidza	701,0	759,1	666,8	56,1	34,7	163,5	105,6%
Okres Púchov	2285,9	3180,0	3088,8	6,4	16,0	758,7	83,5%
Okres Trenčín	452,7	142,1	40,0	12,5	34,5	56,0	47,9%
<b>Trenčiansky kraj</b>	<b>583,0</b>	<b>645,3</b>	<b>637,1</b>	<b>40,6</b>	<b>46,4</b>	<b>160,2</b>	<b>49,6%</b>
Okres Komárno	566,8	459,1	249,0	61,0	4,6	115,6	-7,7%
Okres Levice	1098,0	1193,3	731,6	203,8	148,4	341,2	14,9%
Okres Nitra	747,9	857,2	852,5	67,2	73,0	248,5	126,0%
Okres Nové Zámky	1057,2	1140,0	1191,2	165,1	125,1	346,9	12,9%
Okres Šaľa	933,7	1118,0	1007,3	67,9	11,2	220,6	24,2%
Okres Topoľčany	178,6	128,9	174,5	68,7	0,0	68,3	43,7%
Okres Zlaté Moravce	148,2	210,2	186,4	201,2	54,3	144,4	61,6%
<b>Nitriansky kraj</b>	<b>724,6</b>	<b>773,0</b>	<b>686,5</b>	<b>118,7</b>	<b>69,8</b>	<b>230,4</b>	<b>28,5%</b>
Okres Bytča	149,1	67,0	171,2	72,1	116,1	87,2	72,7%
Okres Čadca	229,2	340,2	388,3	5,9	0,0	90,3	-21,6%
Okres Dolný Kubín	1705,7	790,3	274,3	121,0	244,2	379,5	108,0%
Okres Kysucké Nové Mesto	567,0	327,3	757,6	0,0	0,0	109,7	41,7%
Okres Liptovský Mikuláš	683,1	627,4	718,8	62,9	0,0	205,2	42,6%
Okres Martin	18,2	48,6	114,2	87,9	27,9	60,1	-9,3%
Okres Námestovo	243,2	110,6	96,0	34,7	17,2	69,7	-14,9%
Okres Ružomberok	880,0	920,0	818,5	73,0	103,2	324,2	5,7%
Okres Turčianske Teplice	241,0	242,3	277,0	78,6	0,0	88,1	-26,3%
Okres Tvrdošín	1335,5	1296,5	1748,9	300,6	517,6	604,4	10,4%
Okres Žilina	97,0	210,2	209,7	0,0	0,0	37,4	-17,3%
<b>Žilinský kraj</b>	<b>464,1</b>	<b>400,1</b>	<b>441,9</b>	<b>61,7</b>	<b>67,1</b>	<b>159,9</b>	<b>12,2%</b>
Okres Banská Bystrica	58,0	0,0	0,0	320,1	20,5	164,5	64,4%
Okres Banská Štiavnica	702,6	493,7	942,1	37,8	0,0	158,7	4,5%
Okres Brezno	146,5	342,1	551,5	44,9	0,0	119,2	163,6%

Okres Detva	0,0	0,0	0,0	17,7	0,0	7,6	-82,9%
Okres Krupina	0,0	0,0	0,0	138,2	0,0	67,5	25,0%
Okres Lučenec	580,8	255,5	375,6	215,4	286,2	262,0	17,0%
Okres Poltár	1639,3	833,8	1018,5	0,0	0,0	320,9	12,8%
Okres Revúca	412,8	535,8	472,9	19,3	16,8	111,6	-27,4%
Okres Rimavská Sobota	0,0	0,0	55,8	36,7	12,1	23,5	-20,8%
Okres Veľký Krtíš	1285,1	703,9	461,8	193,2	52,0	309,0	4150,0%
Okres Zvolen	46,7	214,5	738,2	63,6	49,1	101,0	44,8%
Okres Žarnovica	292,0	471,9	855,4	77,9	0,0	164,8	12,0%
Okres Žiar nad Hronom	237,4	208,2	228,3	39,9	8,8	66,3	-1,1%
<b>Banskobystrický kraj</b>	<b>348,1</b>	<b>273,5</b>	<b>409,5</b>	<b>89,1</b>	<b>44,2</b>	<b>134,9</b>	<b>32,0%</b>
Okres Bardejov	2089,9	1333,2	1697,9	266,9	190,5	633,6	6,4%
Okres Humenné	0,0	0,0	0,0	31,5	17,8	23,1	-
Okres Kežmarok	493,9	948,0	991,1	116,6	45,0	283,6	360,5%
Okres Levoča	252,4	280,4	419,4	137,1	0,0	155,8	650,0%
Okres Medzilaborce	0,0	0,0	0,0	252,7	0,0	118,9	120,0%
Okres Poprad	88,1	283,4	163,3	42,5	13,6	70,8	101,4%
Okres Prešov	1322,0	757,3	727,4	254,1	148,8	473,8	20,4%
Okres Sabinov	278,7	522,5	441,4	4,0	0,0	128,4	-3,2%
Okres Snina	0,0	0,0	0,0	28,6	0,0	17,6	-
Okres Stará Ľubovňa	223,3	134,6	147,8	30,3	0,0	62,0	46,9%
Okres Stropkov	0,0	0,0	0,0	8,4	0,0	4,8	-
Okres Svidník	0,0	0,0	0,0	0,0	0,0	0,0	-
Okres Vranov nad Topľou	0,0	0,0	0,0	89,5	69,3	52,9	116,5%
<b>Prešovský kraj</b>	<b>439,6</b>	<b>357,8</b>	<b>377,3</b>	<b>79,9</b>	<b>38,5</b>	<b>154,0</b>	<b>39,4%</b>
Okres Gelnica	2234,7	1396,1	2073,4	67,7	115,2	532,4	228,7%
Okres Košice I	1073,8	621,1	0,0	23,8	64,5	116,1	103,3%
Okres Košice II	665,3	890,7	882,6	77,4	0,0	224,2	251,5%
Okres Košice III	0,0	0,0	0,0	0,0	0,0	0,0	-100,0%
Okres Košice IV	0,0	0,0	0,0	89,4	70,6	59,0	76,3%
Okres Košice - okolie	1107,0	763,8	781,7	113,4	152,3	366,1	5,9%
Okres Michalovce	365,4	273,7	276,3	31,2	18,8	97,0	3,9%
Okres Rožňava	87,7	147,8	32,0	3,9	0,0	26,7	-
Okres Sobrance	1748,9	1661,9	985,0	76,7	39,3	459,5	43,6%



Okres Spišská Nová Ves	84,6	347,5	281,2	11,0	16,0	88,6	367,0%
Okres Trebišov	0,0	11,1	20,5	11,7	12,7	11,4	-59,4%
Košický kraj	503,9	437,9	403,1	38,4	38,0	145,8	73,9%
Slovenská republika	524,3	477,6	524,9	78,8	48,4	172,0	36,7%