

**Týždenné hlásenie za SR v roku 2020 – 5. kalendárny týždeň**

**Percento hlásiacich ambulancií lekárov**

**Ambulancie - pediatri (P)** 64

**Ambulancie - dospelí (D)** 50

**Stupeň aktivity** 3 – Lokálne epidémie

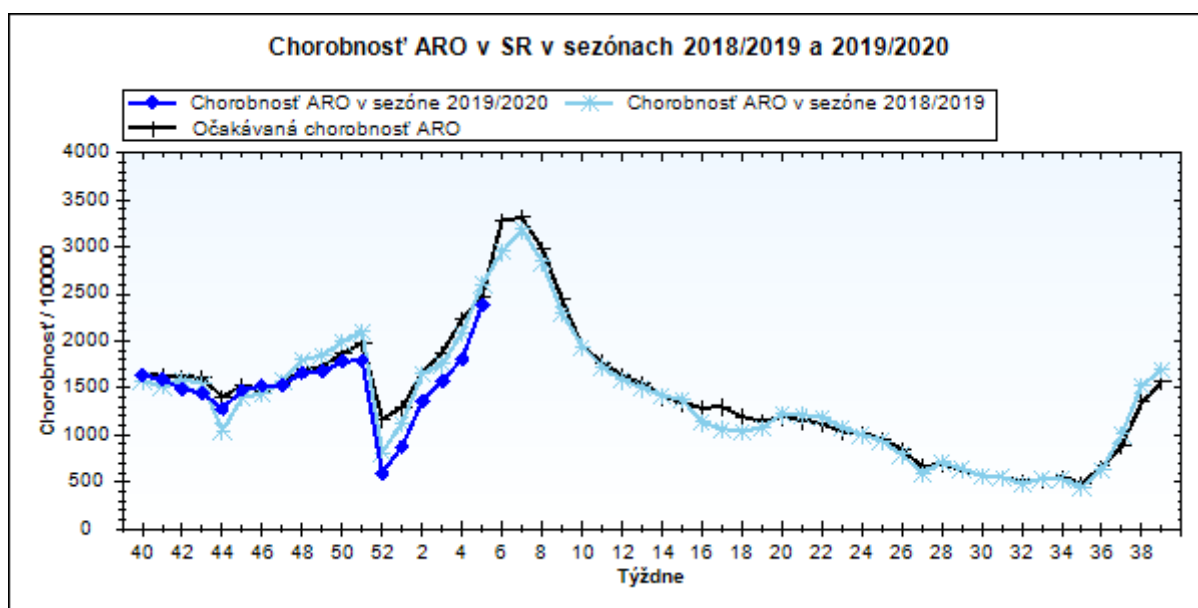
**Akútne respiračné ochorenia (ARO),  
chrípka a chrípke podobné ochorenia (CHPO)  
a úmrtia podľa vekových skupín, Slovenská republika**

Veková skupina	0 až 5	6 až 14	15 až 19	20 až 59	60 a viac	Spolu
Všetky ARO	15404	20441	9583	19958	5328	70714
Chorobnosť ARO	6922,7	6264,6	5658,6	1302,6	866,2	2384,4
Z nich CHPO	1990	3185	1560	1879	322	8936
Chorobnosť CHPO	894,3	976,1	921,2	122,6	52,3	301,3
Úmrtia	0	0	0	0	0	0

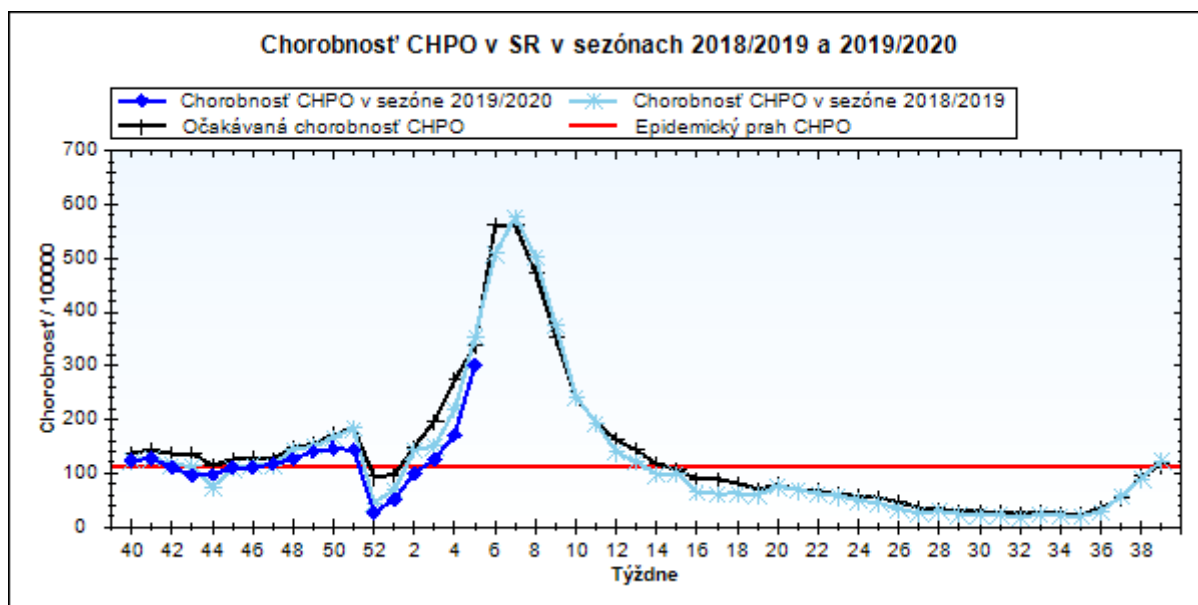
**Komplikácie akútnych respiračných ochorení podľa vekových skupín**

Veková skupina	0 až 5	6 až 14	15 až 19	20 až 59	60 a viac	Spolu
Pneumónie	86	83	22	126	24	341
Otitídy	147	82	21	56	12	318
Sinusitídy	118	157	96	306	38	715
Komplikácie spolu	351	322	139	488	74	1374
%komplikácií z ARO	2,3	1,6	1,5	2,4	1,4	1,9

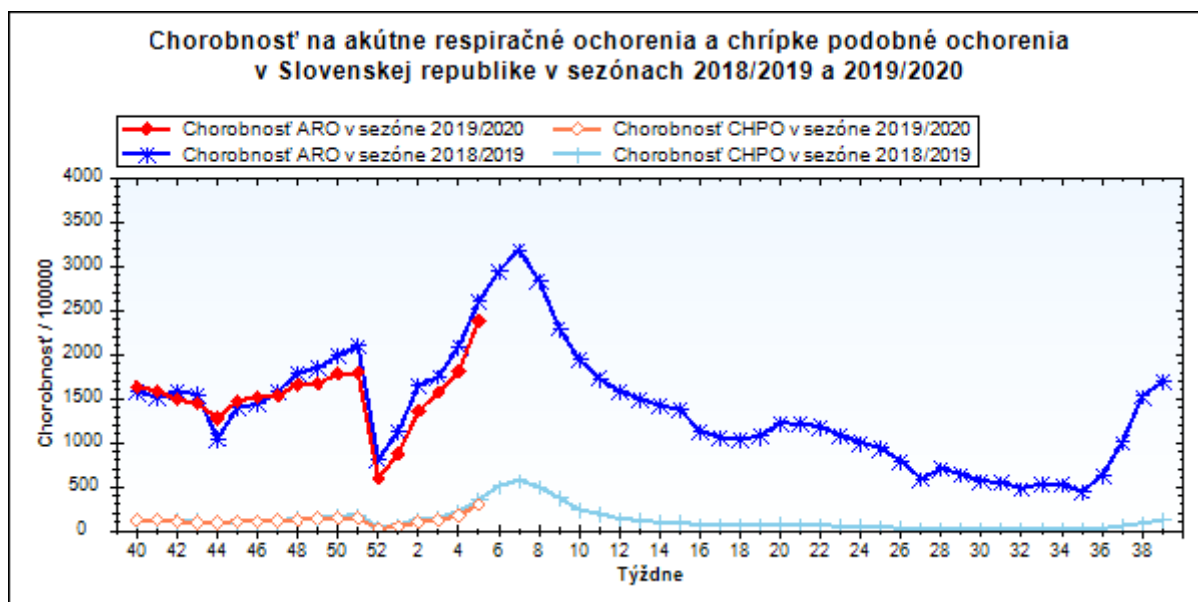
**obr1**



obr2



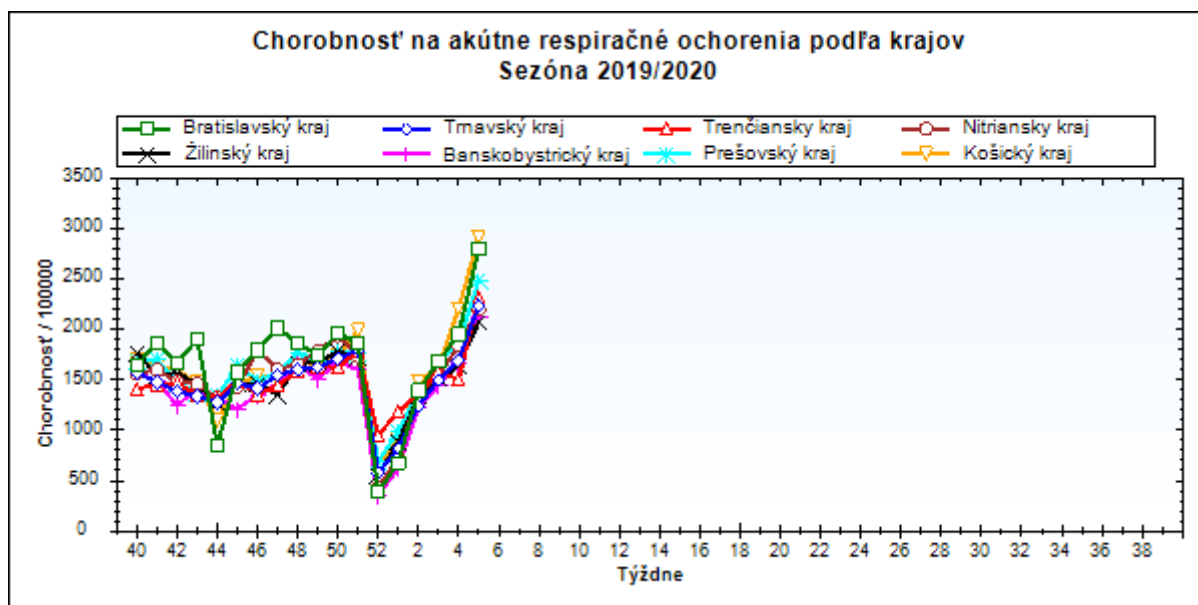
obr3



### Chorobnosť na akútne respiračné ochorenia podľa krajov a vekových skupín

Územná jednotka	0 až 5	6 až 14	15 až 19	20 až 59	60 a viac	Spolu	Porovnanie
Bratislavský kraj	8965,9	7523,7	7893,0	1684,1	541,3	2798,1	43,1%
Trnavský kraj	7133,2	6199,6	5815,0	1402,6	758,6	2239,2	32,3%
Trenčiansky kraj	7930,5	7528,0	5877,1	1148,1	821,9	2319,4	54,4%
Nitriansky kraj	6973,6	6348,6	6053,6	1361,1	833,7	2198,5	19,3%
Žilinský kraj	6067,1	4936,6	4609,0	1089,4	898,4	2071,9	26,1%
Banskobystrický kraj	6165,7	5061,7	4806,6	1177,9	854,3	2121,7	27,1%
Prešovský kraj	6639,5	5888,9	5367,4	1285,2	975,9	2485,5	33,2%
Košický kraj	8036,5	7708,9	5985,5	1341,5	976,2	2924,0	32,5%
Slovenská republika	6922,7	6264,6	5658,6	1302,6	866,2	2384,4	31,8%

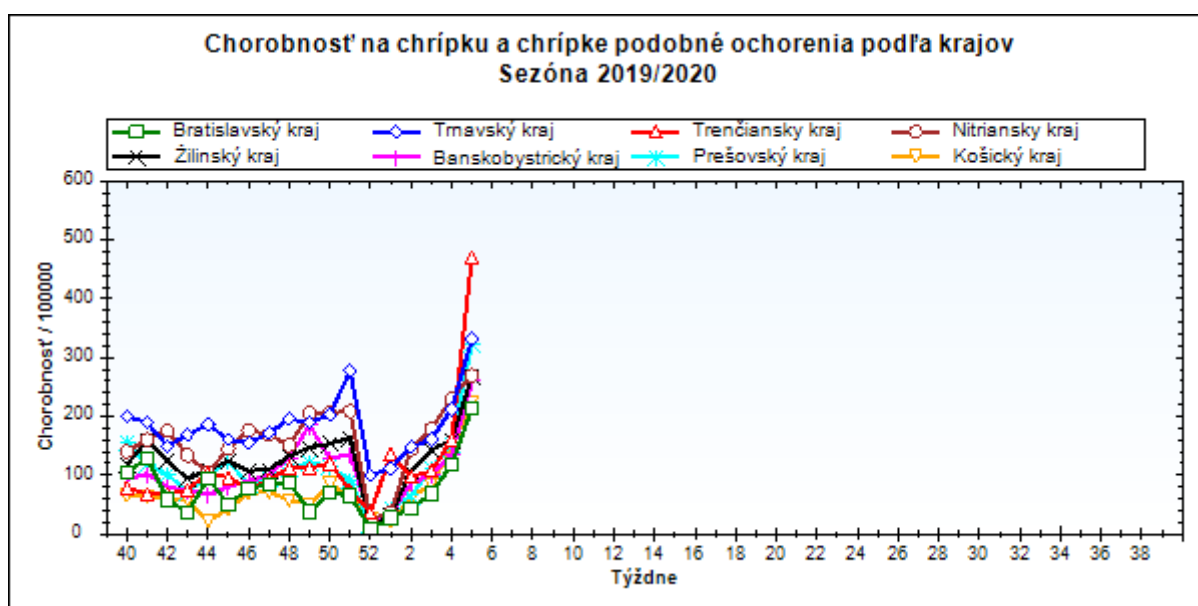
obr4



**Chorobnosť na chrípku a chrípke podobné ochorenia podľa krajov a vekových skupín**

Územná jednotka	0 až 5	6 až 14	15 až 19	20 až 59	60 a viac	Spolu	Porovnanie
Bratislavský kraj	771,1	764,4	771,5	82,1	15,8	213,9	80,5%
Trnavský kraj	1221,8	1073,3	1171,6	164,7	45,4	331,7	56,1%
Trenčiansky kraj	1576,4	2317,5	1402,6	121,2	57,4	470,8	193,8%
Nitriansky kraj	1010,3	905,8	1052,4	118,8	69,6	270,0	17,2%
Žilinský kraj	814,4	838,7	755,0	92,9	53,8	267,9	67,5%
Banskobystrický kraj	742,2	561,8	623,6	167,1	78,9	260,1	92,8%
Prešovský kraj	829,6	953,6	943,4	127,8	31,3	323,0	109,7%
Košický kraj	563,2	666,7	649,2	79,7	39,7	225,0	54,3%
Slovenská republika	894,3	976,1	921,2	122,6	52,3	301,3	75,2%

obr5



**Chorobnosť na akútne respiračné ochorenia podľa okresov, krajov a vekových skupín**

Územná jednotka	0 až 5	6 až 14	15 až 19	20 až 59	60 a viac	Spolu	Porovnanie
Okres Bratislava I	6942,5	8326,6	6514,4	3189,8	1411,8	2910,3	-2,4%
Okres Bratislava II	5341,9	3794,7	4685,9	1669,3	229,3	1760,6	28,5%
Okres Bratislava III	2792,9	2342,1	5921,9	2819,5	864,5	2455,6	-20,9%
Okres Bratislava IV	8694,4	8208,0	7115,5	1348,4	425,2	2425,2	28,2%
Okres Bratislava V	13100,3	12635,0	13304,6	1871,2	674,8	4633,4	87,0%
Okres Malacky	9000,2	5351,9	7249,1	1565,1	602,4	2446,2	49,3%
Okres Pezinok	2366,9	2513,8	5557,7	479,6	432,8	821,1	-29,4%
Okres Senec	10402,3	8159,0	7857,5	1769,8	375,2	3741,6	68,1%
<b>Bratislavský kraj</b>	<b>8965,9</b>	<b>7523,7</b>	<b>7893,0</b>	<b>1684,1</b>	<b>541,3</b>	<b>2798,1</b>	<b>43,1%</b>
Okres Dunajská Streda	7776,2	5375,3	5057,9	1605,6	863,0	2265,7	40,7%
Okres Galanta	7397,9	5598,0	4864,9	1111,7	704,9	1991,4	23,7%
Okres Hlohovec	4801,5	3705,6	5279,3	1909,7	1041,4	2227,6	47,9%
Okres Piešťany	5103,3	5148,4	5818,3	1299,4	566,1	1815,2	5,7%
Okres Senica	9021,0	7362,1	5987,2	1445,5	1159,3	2725,5	62,1%
Okres Skalica	7773,4	12581,5	8653,0	749,8	706,1	2830,7	40,4%
Okres Trnava	6369,2	5540,4	5874,8	1372,0	581,0	2103,2	17,4%
<b>Trnavský kraj</b>	<b>7133,2</b>	<b>6199,6</b>	<b>5815,0</b>	<b>1402,6</b>	<b>758,6</b>	<b>2239,2</b>	<b>32,3%</b>
Okres Bánovce nad Bebravou	10821,3	2734,5	2201,6	765,5	814,7	1624,9	13,7%
Okres Ilava	4679,0	3645,4	5958,3	1336,8	1197,4	1894,8	7,1%
Okres Myjava	8736,8	6495,5	3055,6	1783,2	1532,8	2479,6	44,7%
Okres Nové Mesto nad Váhom	4404,5	2670,2	2825,9	959,7	994,3	1400,4	26,4%
Okres Partizánske	7230,3	7468,2	5308,1	1338,5	281,3	2276,4	103,7%
Okres Považská Bystrica	4146,4	4007,2	4972,7	808,8	541,4	1498,2	9,6%
Okres Prievidza	6380,5	8094,9	5099,6	1216,8	916,0	2114,8	43,9%
Okres Púchov	13211,9	18580,8	11920,8	1471,2	1168,8	4931,4	109,6%
Okres Trenčín	10502,5	8027,6	6415,7	1013,3	473,7	2578,9	93,0%
<b>Trenčiansky kraj</b>	<b>7930,5</b>	<b>7528,0</b>	<b>5877,1</b>	<b>1148,1</b>	<b>821,9</b>	<b>2319,4</b>	<b>54,4%</b>
Okres Komárno	7172,2	6677,2	6524,6	1268,3	655,0	2101,3	34,7%
Okres Levice	9884,1	8374,9	7138,7	1140,7	687,5	2103,6	7,9%
Okres Nitra	6847,7	7191,2	6512,1	1769,8	1022,5	2677,1	13,8%
Okres Nové Zámky	6842,0	6376,0	6700,8	1564,9	1229,5	2429,1	22,0%
Okres Šaľa	9782,9	6005,1	5484,3	1175,3	513,0	2302,0	17,2%
Okres Topoľčany	3334,7	2172,6	2931,4	1191,0	676,0	1338,6	16,3%
Okres Zlaté Moravce	7045,7	9342,9	7454,4	1086,5	796,6	2399,0	37,0%
Nitriansky kraj	6973,6	6348,6	6053,6	1361,1	833,7	2198,5	19,3%
Okres Bytča	3518,9	3097,6	4452,1	607,6	203,1	1336,7	34,2%

Okres Čadca	3916,0	3171,3	3844,7	587,0	874,7	1341,5	22,9%
Okres Dolný Kubín	8425,2	9641,7	4828,5	1548,3	2207,6	3184,8	21,5%
Okres Kysucké Nové Mesto	3195,9	3142,4	3380,0	1377,9	1558,6	1793,5	8,2%
Okres Liptovský Mikuláš	7508,9	5418,0	4225,6	1111,7	331,8	2129,7	37,5%
Okres Martin	6520,2	5028,5	3449,1	1434,2	790,4	2350,1	32,7%
Okres Námestovo	6149,0	5436,6	5324,5	1256,7	1761,8	2767,0	40,6%
Okres Ružomberok	6847,9	5182,2	5132,5	742,9	547,8	1830,1	13,3%
Okres Turčianske Teplice	5421,7	3392,6	2216,1	1269,1	572,2	1510,6	25,0%
Okres Tvrdošín	9955,5	7032,5	7197,3	1293,4	807,4	2734,0	-8,8%
Okres Žilina	5575,4	3885,3	4912,7	980,8	494,8	1687,7	64,0%
<b>Žilinský kraj</b>	<b>6067,1</b>	<b>4936,6</b>	<b>4609,0</b>	<b>1089,4</b>	<b>898,4</b>	<b>2071,9</b>	<b>26,1%</b>
Okres Banská Bystrica	7138,3	4575,6	4459,2	1275,8	534,8	1963,5	7,4%
Okres Banská Štiavnica	2459,0	1622,0	4576,0	1385,0	702,1	1455,9	15,3%
Okres Brezno	9007,0	6064,6	7031,8	1517,3	778,6	2584,9	-4,1%
Okres Detva	6635,1	4081,6	3523,0	1064,5	690,0	1878,0	14,0%
Okres Krupina	3115,5	5208,8	5773,9	1506,4	1057,6	2416,2	141,9%
Okres Lučenec	4751,7	3567,7	4904,8	1644,0	1532,4	2297,2	36,7%
Okres Poltár	6648,5	4169,0	3148,1	154,3	146,1	1633,8	20,4%
Okres Revúca	9387,3	10275,1	6867,7	1049,8	1026,6	3267,7	68,1%
Okres Rimavská Sobota	4332,8	3208,7	2537,6	1067,6	930,8	1704,5	22,6%
Okres Veľký Krtíš	5444,0	3959,3	5579,6	633,2	650,3	1545,2	-1,3%
Okres Zvolen	8661,5	7063,3	5492,3	1505,0	1309,0	2827,3	51,8%
Okres Žarnovica	9343,1	7078,8	3421,5	983,3	548,6	2236,7	2,8%
Okres Žiar nad Hronom	3522,0	3304,7	4200,9	865,0	530,0	1292,8	25,5%
<b>Banskobystrický kraj</b>	<b>6165,7</b>	<b>5061,7</b>	<b>4806,6</b>	<b>1177,9</b>	<b>854,3</b>	<b>2121,7</b>	<b>27,1%</b>
Okres Bardejov	7860,2	6817,3	8461,4	1648,4	1654,1	3087,2	22,5%
Okres Humenné	2168,0	3628,7	2726,2	766,7	381,2	1101,1	27,9%
Okres Kežmarok	4978,8	5753,2	6184,6	1320,0	600,2	2382,0	5,4%
Okres Levoča	8557,0	8747,7	7129,5	949,1	79,6	2534,4	21,4%
Okres Medzilaborce	3442,3	2566,5	1880,9	2411,9	1211,6	2042,7	28,6%
Okres Poprad	6135,8	4805,1	4740,3	1537,9	846,9	2360,4	23,6%
Okres Prešov	11953,0	8444,2	7310,6	2521,9	1636,5	4391,5	21,0%
Okres Sabinov	11658,9	9241,4	7150,8	2368,3	1176,1	4910,8	142,7%
Okres Snina	3563,9	3209,3	4708,8	698,2	740,4	1281,8	28,4%
Okres Stará Ľubovňa	8536,7	5603,5	4878,0	877,3	734,8	2346,6	33,1%
Okres Stropkov	3202,6	5008,0	3291,8	1006,1	584,9	1537,2	21,5%
Okres Svidník	3047,8	3012,9	2951,2	757,3	880,4	1244,7	16,5%

Okres Vranov nad Topľou	4803,0	6379,6	4778,4	1039,2	1441,6	2457,9	24,5%
Prešovský kraj	6639,5	5888,9	5367,4	1285,2	975,9	2485,5	33,2%
Okres Gelnica	6904,1	9022,8	10792,1	729,7	812,3	2996,7	35,2%
Okres Košice I	7795,2	7091,1	6376,7	3169,4	1257,2	3459,4	33,1%
Okres Košice II	13543,9	27596,6	15569,6	1726,3	208,4	6604,2	72,7%
Okres Košice III	14470,9	9771,3	5513,7	1008,4	153,8	2690,5	30,8%
Okres Košice IV	8696,5	8189,3	6457,7	2435,5	431,2	3587,6	57,9%
Okres Košice - okolie	8197,5	5848,0	5664,8	1587,2	1903,8	3396,9	51,3%
Okres Michalovce	6070,4	4103,4	3910,5	1030,0	779,7	1960,9	6,9%
Okres Rožňava	6450,7	6107,1	3958,0	944,8	813,1	2106,4	37,3%
Okres Sobrance	12242,3	11811,5	6599,7	844,1	944,0	3486,7	32,4%
Okres Spišská Nová Ves	8181,6	5660,3	5107,0	1421,4	1612,0	2836,3	11,1%
Okres Trebišov	4121,8	3416,4	2771,2	911,1	953,2	1514,6	13,4%
Košický kraj	8036,5	7708,9	5985,5	1341,5	976,2	2924,0	32,5%
Slovenská republika	6922,7	6264,6	5658,6	1302,6	866,2	2384,4	31,8%

***Chorobnosť na chrípku a chrípke podobné ochorenia podľa okresov, krajov a vekových skupín***

Územná jednotka	0 až 5	6 až 14	15 až 19	20 až 59	60 a viac	Spolu	Porovnanie
Okres Bratislava I	1157,1	1486,9	930,6	387,7	100,8	358,5	63,7%
Okres Bratislava II	74,2	0,0	0,0	57,8	0,0	39,3	-25,6%
Okres Bratislava III	598,5	924,5	1645,0	242,5	0,0	375,5	100,0%
Okres Bratislava IV	915,2	792,8	328,4	0,0	0,0	138,8	-17,2%
Okres Bratislava V	1727,9	1940,9	2708,0	46,8	0,0	609,7	138,0%
Okres Malacky	0,0	0,0	0,0	66,9	35,4	47,5	-
Okres Pezinok	0,0	0,0	0,0	0,0	0,0	0,0	-100,0%
Okres Senec	480,6	385,9	154,1	73,7	28,9	161,1	210,2%
Bratislavský kraj	771,1	764,4	771,5	82,1	15,8	213,9	80,5%
Okres Dunajská Streda	1715,1	1197,9	1137,0	139,4	33,2	339,3	100,4%
Okres Galanta	915,6	1632,8	491,4	57,3	44,8	275,3	199,5%
Okres Hlohovec	2005,0	1313,8	2897,2	308,9	181,8	638,0	20,0%
Okres Piešťany	1714,7	1859,1	2081,8	193,9	61,0	457,2	10,5%
Okres Senica	579,7	360,9	408,2	213,5	68,2	221,0	99,6%
Okres Skalica	0,0	0,0	0,0	13,2	0,0	6,7	-
Okres Trnava	1024,9	934,0	1263,6	218,8	22,0	339,5	57,2%
Trnavský kraj	1221,8	1073,3	1171,6	164,7	45,4	331,7	56,1%

Okres Bánovce nad Bebravou	289,9	445,2	0,0	94,4	0,0	110,3	65,9%
Okres Ilava	212,7	151,9	611,1	198,5	167,1	203,6	177,4%
Okres Myjava	567,3	151,1	138,9	90,9	90,2	121,0	0,0%
Okres Nové Mesto nad Váhom	0,0	0,0	0,0	100,5	75,7	74,6	80,0%
Okres Partizánske	349,9	193,5	221,2	334,6	66,2	240,2	442,2%
Okres Považská Bystrica	525,6	895,2	886,6	86,0	11,3	224,2	126,1%
Okres Prievidza	1150,1	1085,3	1085,7	118,2	61,4	274,7	68,0%
Okres Púchov	8523,8	14007,9	6467,2	70,1	80,1	2784,9	267,1%
Okres Trenčín	1050,2	1449,6	1081,3	79,8	12,1	334,3	497,4%
<b>Trenčiansky kraj</b>	<b>1576,4</b>	<b>2317,5</b>	<b>1402,6</b>	<b>121,2</b>	<b>57,4</b>	<b>470,8</b>	<b>193,8%</b>
Okres Komárno	675,8	892,0	523,0	55,4	18,1	169,4	46,5%
Okres Levice	374,9	1041,4	814,7	126,0	134,5	227,9	-33,2%
Okres Nitra	1391,5	1010,0	999,9	149,5	34,9	334,0	34,4%
Okres Nové Zámky	1846,9	1470,3	2266,1	236,3	158,2	515,6	48,7%
Okres Šaľa	1452,5	652,1	1619,2	17,3	0,0	266,4	20,8%
Okres Topoľčany	208,4	165,7	349,0	28,2	0,0	59,5	-13,0%
Okres Zlaté Moravce	592,6	747,4	248,5	201,2	90,5	241,6	67,3%
<b>Nitriansky kraj</b>	<b>1010,3</b>	<b>905,8</b>	<b>1052,4</b>	<b>118,8</b>	<b>69,6</b>	<b>270,0</b>	<b>17,2%</b>
Okres Bytča	0,0	0,0	0,0	82,4	87,0	55,1	-36,8%
Okres Čadca	343,8	291,6	252,4	9,7	0,0	77,1	-14,6%
Okres Dolný Kubín	2760,8	3540,6	1152,3	255,1	360,1	842,1	121,9%
Okres Kysucké Nové Mesto	154,6	294,6	524,5	45,7	15,7	96,8	-11,8%
Okres Liptovský Mikuláš	1232,4	1064,9	1187,4	77,9	0,0	362,9	76,8%
Okres Martin	72,6	230,8	114,2	135,8	37,2	113,4	88,6%
Okres Námestovo	613,0	582,9	836,1	51,7	31,5	255,4	266,7%
Okres Ružomberok	2079,5	1906,7	1609,3	60,6	47,6	484,4	49,4%
Okres Turčianske Teplice	481,9	242,3	415,5	101,1	23,8	125,9	42,9%
Okres Tvrdošín	2063,9	2082,2	2757,8	454,4	165,6	815,3	34,9%
Okres Žilina	630,4	526,6	511,2	5,3	0,0	127,8	241,6%
<b>Žilinský kraj</b>	<b>814,4</b>	<b>838,7</b>	<b>755,0</b>	<b>92,9</b>	<b>53,8</b>	<b>267,9</b>	<b>67,5%</b>
Okres Banská Bystrica	0,0	206,1	168,3	238,7	92,2	170,9	3,9%
Okres Banská Štiavnica	1405,2	775,7	1211,3	75,5	0,0	262,2	65,2%
Okres Brezno	292,9	373,2	330,9	646,4	0,0	417,4	250,1%

Okres Detva	0,0	0,0	0,0	53,2	0,0	26,5	250,0%
Okres Krupina	0,0	0,0	0,0	138,2	0,0	67,5	0,0%
Okres Lučenec	389,0	647,2	341,5	397,6	449,1	409,0	56,1%
Okres Poltár	2094,7	1167,3	1203,7	66,1	0,0	510,6	59,1%
Okres Revúca	884,7	647,7	957,0	38,6	0,0	238,6	113,8%
Okres Rimavská Sobota	288,9	221,8	139,4	100,8	48,4	123,9	427,3%
Okres Veľký Krtíš	4194,6	2089,6	2886,0	150,2	52,0	736,1	138,2%
Okres Zvolen	1256,8	869,0	825,9	106,0	81,8	328,6	225,4%
Okres Žarnovica	73,0	47,2	77,8	9,7	21,9	25,0	-84,8%
Okres Žiar nad Hronom	554,0	442,4	821,9	47,8	17,7	139,2	110,0%
<b>Banskobystrický kraj</b>	<b>742,2</b>	<b>561,8</b>	<b>623,6</b>	<b>167,1</b>	<b>78,9</b>	<b>260,1</b>	<b>92,8%</b>
Okres Bardejov	2895,9	3181,4	3915,0	255,3	82,2	969,8	53,1%
Okres Humenné	0,0	0,0	0,0	46,2	9,8	28,1	21,6%
Okres Kežmarok	632,2	1307,6	1215,8	180,0	0,0	395,4	39,4%
Okres Levoča	454,4	1009,3	1174,3	117,5	0,0	280,4	80,0%
Okres Medzilaborce	0,0	0,0	0,0	229,7	0,0	108,1	-9,1%
Okres Poprad	205,7	484,9	211,6	62,7	14,6	126,9	79,3%
Okres Prešov	2762,6	2366,7	2073,2	476,5	157,4	1015,3	114,3%
Okres Sabinov	1347,0	1861,3	1618,5	173,5	84,0	755,0	488,2%
Okres Snina	0,0	0,0	0,0	0,0	0,0	0,0	-100,0%
Okres Stará Ľubovňa	372,2	286,1	295,6	15,1	0,0	95,1	53,3%
Okres Stropkov	0,0	0,0	0,0	234,8	0,0	135,8	2700,0%
Okres Svidník	0,0	0,0	0,0	0,0	0,0	0,0	-
Okres Vranov nad Topľou	53,4	195,4	103,0	56,0	27,7	73,1	38,3%
<b>Prešovský kraj</b>	<b>829,6</b>	<b>953,6</b>	<b>943,4</b>	<b>127,8</b>	<b>31,3</b>	<b>323,0</b>	<b>109,7%</b>
Okres Gelnica	1308,1	2016,5	2020,2	120,6	17,3	570,2	7,1%
Okres Košice I	0,0	0,0	0,0	107,3	19,3	68,3	-41,1%
Okres Košice II	1978,7	1930,3	2398,8	137,8	0,0	647,1	188,5%
Okres Košice III	428,1	717,7	839,0	38,3	0,0	157,9	-
Okres Košice IV	162,6	300,5	617,3	137,9	0,0	162,0	174,6%
Okres Košice - okolie	525,0	412,1	536,4	283,4	323,6	324,0	-11,5%
Okres Michalovce	568,5	603,1	580,1	22,4	0,0	178,7	84,1%
Okres Rožňava	215,9	597,1	265,8	27,2	0,0	117,7	340,1%
Okres Sobrance	2209,1	2730,3	1182,0	15,3	0,0	605,4	31,7%



Okres Spišská Nová Ves	149,4	157,2	124,1	82,6	63,8	96,5	8,9%
Okres Trebišov	21,1	141,8	142,1	25,1	34,0	46,3	306,5%
Košický kraj	563,2	666,7	649,2	79,7	39,7	225,0	54,3%
Slovenská republika	894,3	976,1	921,2	122,6	52,3	301,3	75,2%