

Týždenné hlásenie za SR v roku 2020 – 7. kalendárny týždeň

Percento hlásiacich ambulancií lekárov

Ambulancie - pediatri (P) 65

Ambulancie - dospelí (D) 52

Stupeň aktivity 3 – Lokálne epidémie

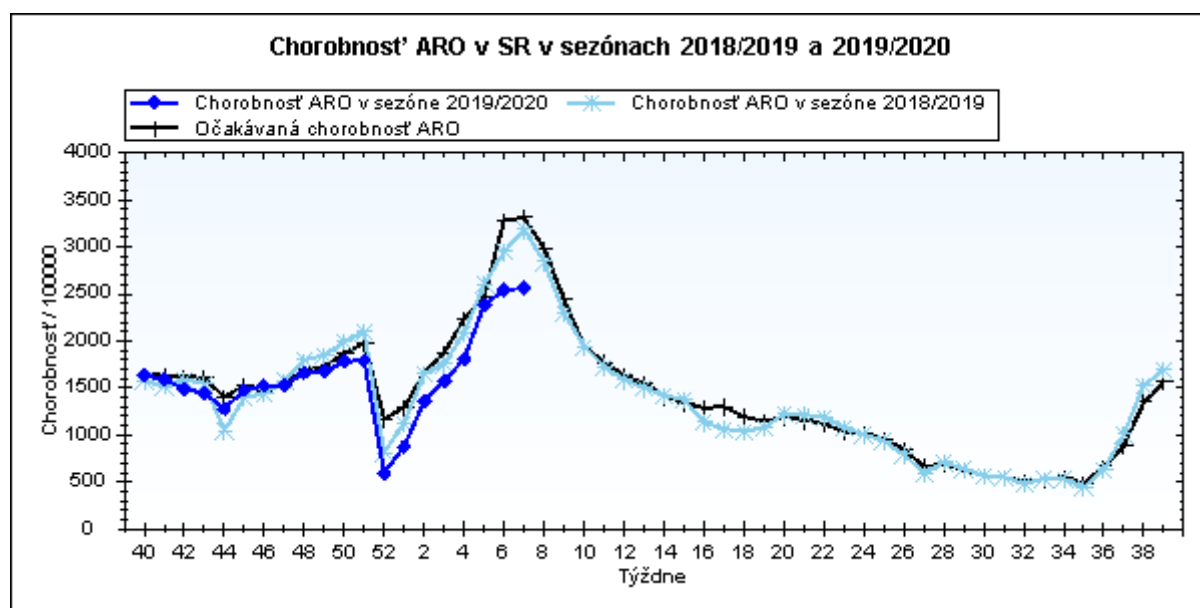
Akútne respiračné ochorenia (ARO), chrípka a chrípke podobné ochorenia (CHPO) a úmrtia podľa vekových skupín, Slovenská republika

Veková skupina	0 až 5	6 až 14	15 až 19	20 až 59	60 a viac	Spolu
Všetky ARO	16890	21298	10824	22933	6435	78380
Chorobnosť ARO	7506,8	6455,2	6320,8	1430,9	1000,1	2560,3
Z nich CHPO	2677	3766	2109	2555	456	11563
Chorobnosť CHPO	1189,8	1141,4	1231,6	159,4	70,9	377,7
Úmrtia	0	0	0	0	0	0

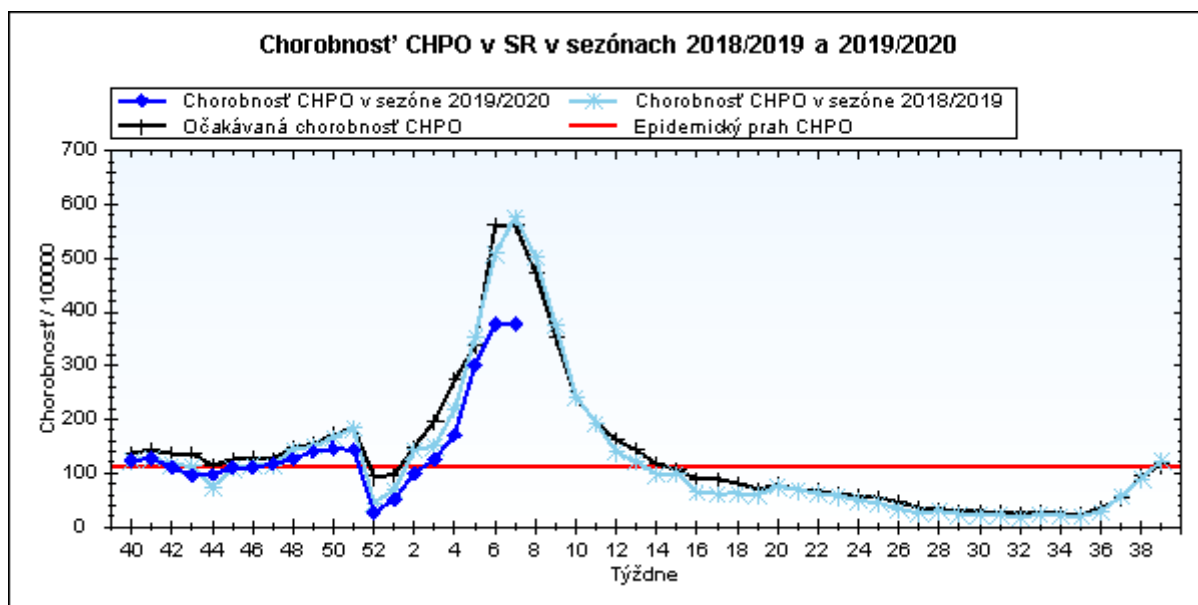
Komplikácie akútnych respiračných ochorení podľa vekových skupín

Veková skupina	0 až 5	6 až 14	15 až 19	20 až 59	60 a viac	Spolu
Pneumónie	121	123	39	131	40	454
Otitídy	224	159	41	64	26	514
Sinusitídy	252	335	190	290	82	1149
Komplikácie spolu	597	617	270	485	148	2117
%komplikácií z ARO	3,5	2,9	2,5	2,1	2,3	2,7

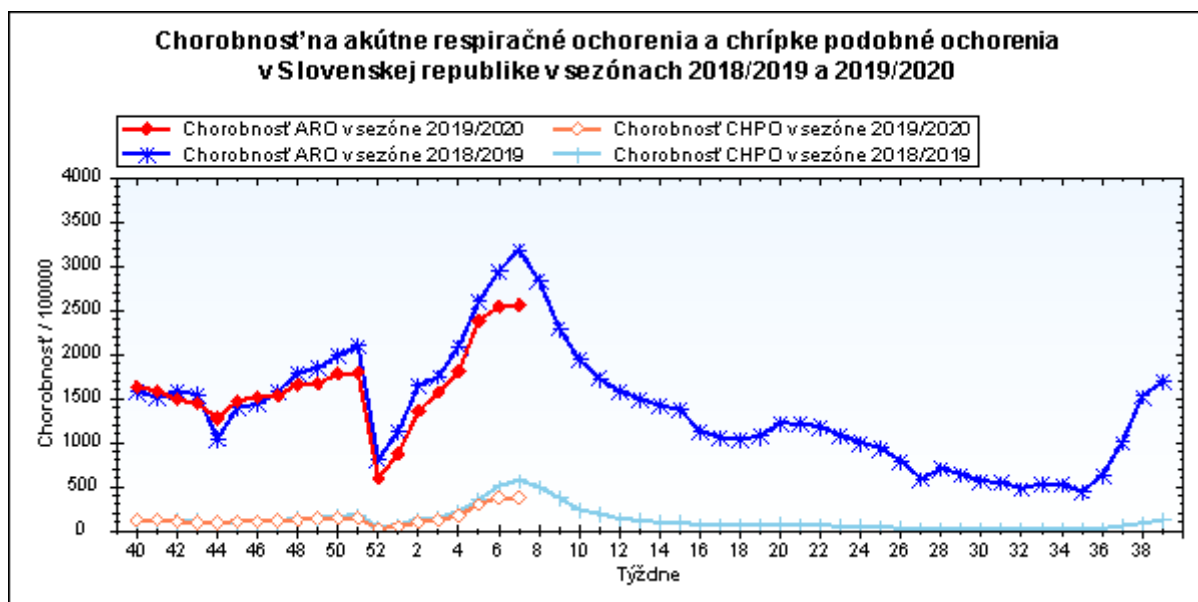
obr1



obr2



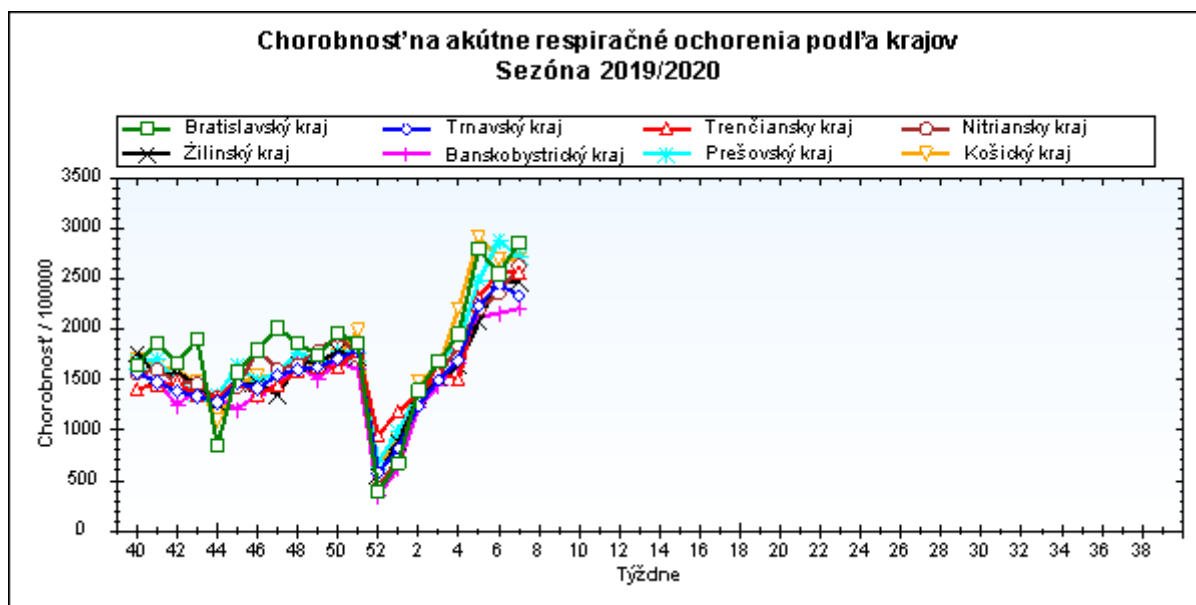
obr3



Chorobnosť na akútne respiračné ochorenia podľa krajov a vekových skupín

Územná jednotka	0 až 5	6 až 14	15 až 19	20 až 59	60 a viac	Spolu	Porovnanie
Bratislavský kraj	8525,3	7162,6	7951,9	1976,3	744,6	2859,1	12,0%
Trnavský kraj	8105,9	6284,9	6019,5	1418,3	818,4	2335,1	-4,6%
Trenčiansky kraj	8785,5	7317,4	7339,5	1223,7	810,6	2570,3	0,3%
Nitriansky kraj	8026,3	7509,4	7059,5	1643,7	1068,1	2631,5	11,6%
Žilinský kraj	7066,3	5584,2	5393,8	1295,4	1181,7	2465,7	-1,1%
Banskobystrický kraj	6587,8	5804,9	5291,2	1236,1	1005,1	2209,4	2,2%
Prešovský kraj	7257,3	6248,9	6071,6	1375,4	1287,5	2720,3	-5,7%
Košický kraj	7931,3	6790,9	6242,4	1410,7	845,6	2700,7	0,0%
Slovenská republika	7506,8	6455,2	6320,8	1430,9	1000,1	2560,3	0,6%

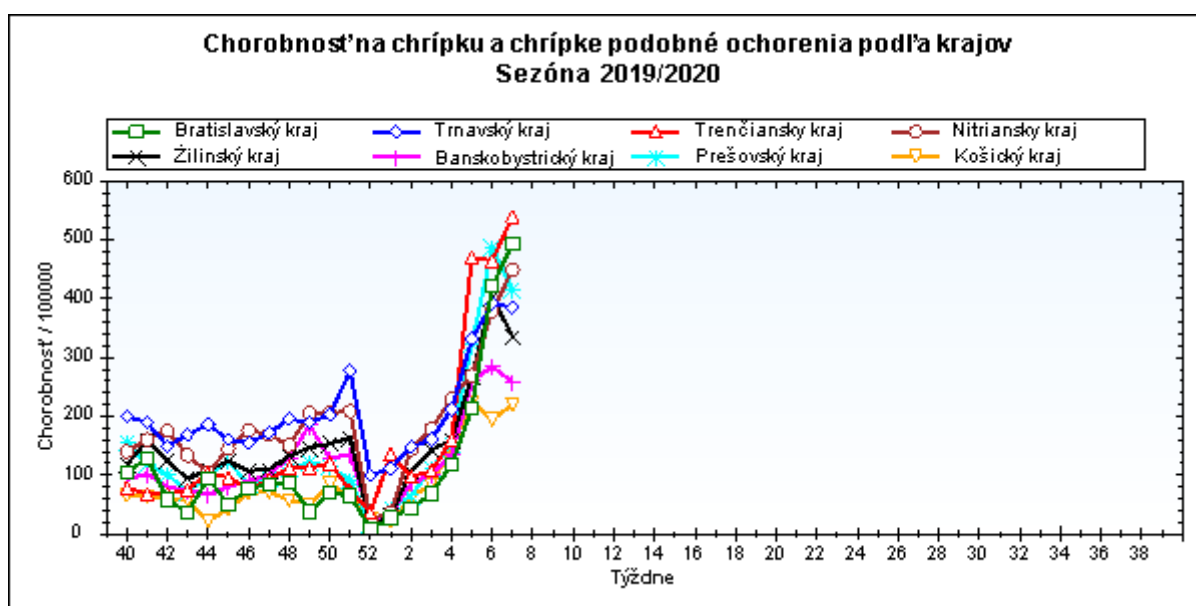
obr4



Chorobnosť na chrípku a chrípke podobné ochorenia podľa krajov a vekových skupín

Územná jednotka	0 až 5	6 až 14	15 až 19	20 až 59	60 a viac	Spolu	Porovnanie
Bratislavský kraj	1957,8	1539,6	2316,9	207,8	45,1	494,2	17,1%
Trnavský kraj	1483,9	1204,0	1323,8	192,3	63,6	385,4	-1,8%
Trenčiansky kraj	2105,5	1835,7	2035,8	152,7	57,0	540,2	16,2%
Nitriansky kraj	1518,2	1666,3	1433,7	216,2	107,4	449,8	18,6%
Žilinský kraj	966,9	877,1	1096,9	130,6	74,4	335,9	-16,6%
Banskobystrický kraj	766,4	790,7	665,1	132,7	84,2	258,6	-9,2%
Prešovský kraj	1254,8	1176,5	1170,2	154,5	52,1	415,9	-14,8%
Košický kraj	455,2	653,7	755,5	96,6	52,1	220,2	13,0%
Slovenská republika	1189,8	1141,4	1231,6	159,4	70,9	377,7	0,0%

obr5



Chorobnosť na akútne respiračné ochorenia podľa okresov, krajov a vekových skupín

Územná jednotka	0 až 5	6 až 14	15 až 19	20 až 59	60 a viac	Spolu	Porovnanie
Okres Bratislava I	8871,0	17247,9	5583,8	4652,5	1344,5	4123,0	-2,1%
Okres Bratislava II	5478,8	6089,6	5278,1	2131,6	847,5	2363,6	2,0%
Okres Bratislava III	6982,2	4807,5	10856,9	2155,3	904,7	2429,6	21,7%
Okres Bratislava IV	2917,2	3451,1	4050,4	1495,9	564,9	1665,6	-14,8%
Okres Bratislava V	15143,0	14208,0	21153,8	2667,3	857,4	5139,2	29,9%
Okres Malacky	9584,6	4488,7	4591,1	1688,8	930,2	3164,9	64,3%
Okres Pezinok	4023,7	3411,6	3705,1	811,2	202,0	1194,1	15,0%
Okres Senec	9835,8	8103,9	8319,7	1728,1	635,0	3336,7	24,4%
Bratislavský kraj	8525,3	7162,6	7951,9	1976,3	744,6	2859,1	12,0%
Okres Dunajská Streda	8750,0	5486,1	5567,6	1322,6	793,4	2159,2	-1,8%
Okres Galanta	5775,2	4326,1	4762,8	1222,9	885,0	1839,9	-22,4%
Okres Hlohovec	4178,9	3799,9	3399,3	1572,7	644,7	1795,5	-5,1%
Okres Piešťany	6519,6	6283,7	6799,6	1546,9	740,2	2236,8	3,4%
Okres Senica	10687,6	8877,8	7257,2	1715,1	1040,7	3224,1	15,5%
Okres Skalica	11002,0	7967,2	8574,5	1354,8	1231,5	2890,7	2,7%
Okres Trnava	8095,0	6984,8	6170,7	1470,7	721,8	2481,4	-11,7%
Trnavský kraj	8105,9	6284,9	6019,5	1418,3	818,4	2335,1	-4,6%
Okres Bánovce nad Bebravou	9963,8	6200,3	6880,1	871,9	804,1	2478,5	11,5%
Okres Ilava	7529,0	6652,9	9258,3	1214,2	1031,7	2954,4	33,5%
Okres Myjava	7639,9	6747,2	4537,0	749,6	439,5	2062,3	14,0%
Okres Nové Mesto nad Váhom	3935,9	4672,9	3378,8	947,5	1173,4	1659,0	-12,8%
Okres Partizánske	7055,4	7081,3	7519,7	1455,3	264,8	2398,5	-7,7%
Okres Považská Bystrica	7093,1	6389,2	6819,8	1269,1	597,8	2340,6	-8,0%
Okres Prievidza	7586,9	6652,0	5707,4	1258,4	721,1	2097,6	10,8%
Okres Púchov	12752,5	10092,0	10976,3	1655,9	1393,0	3808,8	-18,4%
Okres Trenčín	13296,3	9884,4	9233,9	1130,3	828,1	3272,8	8,7%
Trenčiansky kraj	8785,5	7317,4	7339,5	1223,7	810,6	2570,3	0,3%
Okres Komárno	6650,2	6205,6	6413,2	1462,8	889,5	2212,3	-1,5%
Okres Levice	9697,8	8432,8	6572,3	1613,0	1392,3	2780,9	18,3%
Okres Nitra	8251,7	8658,5	8534,4	2510,1	1464,1	3666,2	17,2%
Okres Nové Zámky	9094,7	8725,7	8081,5	1707,5	1092,0	2833,3	28,3%
Okres Šaľa	8779,0	6847,5	5876,1	1351,9	627,0	2200,7	-4,4%
Okres Topoľčany	4926,2	3764,4	3546,8	1045,2	646,5	1489,9	1,6%
Okres Zlaté Moravce	8138,7	8072,3	8945,3	1172,9	783,4	2145,4	-23,2%
Nitriansky kraj	8026,3	7509,4	7059,5	1643,7	1068,1	2631,5	11,6%
Okres Bytča	6143,1	4787,1	4657,5	1462,3	435,2	2237,9	16,1%

Okres Čadca	4145,2	3414,3	3864,1	613,7	1088,3	1452,0	-24,4%
Okres Dolný Kubín	6235,6	5089,6	5706,4	1870,3	2544,9	2903,5	-10,6%
Okres Kysucké Nové Mesto	3402,1	3240,6	4487,2	1332,1	2440,2	2032,2	-7,4%
Okres Liptovský Mikuláš	9074,9	6245,4	5966,8	845,0	474,0	2241,7	20,2%
Okres Martin	6919,7	5429,4	3883,1	1590,0	502,1	2491,0	-1,8%
Okres Námestovo	8545,4	7743,0	6270,6	1462,3	2588,8	3531,1	1,2%
Okres Ružomberok	7040,2	5000,0	5871,9	753,0	524,0	1992,5	-18,7%
Okres Turčianske Teplice	5662,7	2827,1	3739,6	1116,4	467,3	1569,9	1,8%
Okres Tvrdošín	11082,8	8991,2	7264,6	2107,8	2366,3	3822,5	10,3%
Okres Žilina	7532,0	5716,8	6265,4	1324,6	567,9	2444,9	23,4%
Žilinský kraj	7066,3	5584,2	5393,8	1295,4	1181,7	2465,7	-1,1%
Okres Banská Bystrica	8983,9	6529,5	4644,3	1293,5	1067,0	2134,5	15,3%
Okres Banská Štiavnica	3395,8	1481,0	3499,3	1548,7	854,7	1566,3	20,7%
Okres Brezno	11081,8	7744,0	6011,5	993,9	645,5	2863,3	0,7%
Okres Detva	2251,2	1587,3	542,0	780,7	844,3	944,7	-22,4%
Okres Krupina	3875,4	4127,8	3769,0	1340,5	987,1	2072,0	15,2%
Okres Lučenec	4517,1	3387,0	4553,0	980,6	951,7	1740,3	-10,6%
Okres Poltár	7559,2	5447,5	4351,9	648,3	935,3	1972,0	25,1%
Okres Revúca	9002,3	8174,9	6764,4	1094,7	1116,3	2752,0	4,7%
Okres Rimavská Sobota	3883,5	3849,5	3306,1	1170,7	1205,8	1811,3	13,6%
Okres Veľký Krtíš	3629,3	3409,4	5323,1	1067,8	767,4	1529,8	-34,4%
Okres Zvolen	9476,7	8934,9	7433,2	1894,1	1441,0	3204,7	-4,0%
Okres Žarnovica	10948,9	11231,7	5909,8	1919,0	1204,8	3449,1	21,2%
Okres Žiar nad Hronom	4867,4	5672,7	6210,0	953,8	701,5	1788,1	37,1%
Banskobystrický kraj	6587,8	5804,9	5291,2	1236,1	1005,1	2209,4	2,2%
Okres Bardejov	12248,8	10256,7	12680,3	2134,9	2474,4	4357,3	2,1%
Okres Humenné	3428,0	4907,8	4835,8	919,9	525,4	1532,1	26,5%
Okres Kežmarok	8396,8	5731,5	6827,8	1202,7	1080,4	2773,3	-10,1%
Okres Levoča	4770,7	7161,5	4781,0	706,6	309,5	1960,3	-45,7%
Okres Medzilaborce	1893,3	2946,8	6426,3	1768,8	1163,2	1988,7	-16,6%
Okres Poprad	9602,2	6967,9	5285,2	1380,2	959,2	2863,2	-6,3%
Okres Prešov	10010,9	6664,5	7165,1	3012,2	1611,0	4487,1	-1,1%
Okres Sabinov	10474,5	8097,1	5799,6	964,7	761,7	3031,2	-39,3%
Okres Snina	2985,6	3534,0	4758,4	738,3	1254,2	1374,1	-8,8%
Okres Stará Ľubovňa	8166,5	6617,3	6558,3	1262,1	1422,8	2902,7	-3,4%
Okres Stropkov	1281,0	2397,4	2491,1	1182,2	697,4	1265,6	-8,0%
Okres Svidník	4611,1	3465,6	3256,2	877,7	1157,6	1509,1	0,2%

Okres Vranov nad Topľou	4109,2	5689,9	4119,3	1414,3	1648,7	2552,6	1,3%
Prešovský kraj	7257,3	6248,9	6071,6	1375,4	1287,5	2720,3	-5,7%
Okres Gelnica	5886,6	8014,5	9622,5	717,0	829,6	2698,4	-21,0%
Okres Košice I	10675,2	7193,1	11034,6	3499,1	1107,7	4092,1	5,0%
Okres Košice II	13837,3	14903,0	15165,0	1960,3	367,1	3979,4	8,7%
Okres Košice III	14923,5	9187,7	9845,9	810,6	307,6	2579,0	-21,0%
Okres Košice IV	5448,0	5785,1	4798,8	1166,1	370,7	1480,1	-43,0%
Okres Košice - okolie	8282,2	7307,2	6608,9	1492,8	1237,5	3668,6	16,9%
Okres Michalovce	6801,3	4588,2	4748,5	1124,5	666,0	2245,3	0,4%
Okres Rožňava	8496,2	6082,7	3922,1	1157,8	1123,8	2542,5	16,2%
Okres Sobrance	10751,1	9401,7	7092,2	1010,4	819,4	2497,6	-29,0%
Okres Spišská Nová Ves	5257,8	5329,7	4090,1	1186,9	857,3	2060,7	-12,6%
Okres Trebišov	5531,2	5099,4	3620,6	1380,4	1259,6	2202,5	38,0%
Košický kraj	7931,3	6790,9	6242,4	1410,7	845,6	2700,7	0,0%
Slovenská republika	7506,8	6455,2	6320,8	1430,9	1000,1	2560,3	0,6%

Chorobnosť na chrípku a chrípke podobné ochorenia podľa okresov, krajov a vekových skupín

Územná jednotka	0 až 5	6 až 14	15 až 19	20 až 59	60 a viac	Spolu	Porovnanie
Okres Bratislava I	3471,2	4758,0	1861,3	546,3	100,8	643,2	-0,6%
Okres Bratislava II	57,1	100,7	0,0	112,2	60,5	94,3	-22,7%
Okres Bratislava III	1994,9	1849,1	3454,5	344,9	39,3	504,8	61,3%
Okres Bratislava IV	0,0	0,0	0,0	28,2	0,0	17,8	-94,7%
Okres Bratislava V	7501,2	6615,6	12637,4	544,1	0,0	2139,0	32,9%
Okres Malacky	1168,9	345,3	402,7	217,4	132,9	344,8	522,2%
Okres Pezinok	0,0	0,0	0,0	76,7	0,0	49,5	-71,4%
Okres Senec	772,4	826,9	1386,6	246,9	110,4	388,8	-
Bratislavský kraj	1957,8	1539,6	2316,9	207,8	45,1	494,2	17,1%
Okres Dunajská Streda	2369,2	1620,6	1666,4	143,4	7,2	427,3	16,1%
Okres Galanta	648,0	737,6	340,2	64,8	39,2	165,4	-20,6%
Okres Hlohovec	2469,3	1940,4	2085,9	323,0	82,7	634,4	4,5%
Okres Piešťany	1997,3	2191,4	2710,0	350,6	121,9	642,9	17,4%
Okres Senica	942,0	264,7	725,7	236,4	136,9	282,0	32,4%
Okres Skalica	225,7	241,4	0,0	157,8	131,4	154,5	506,7%
Okres Trnava	1106,4	1055,8	1314,7	220,6	70,4	375,0	-34,0%
Trnavský kraj	1483,9	1204,0	1323,8	192,3	63,6	385,4	-1,8%

Okres Bánovce nad Bebravou	483,1	278,2	72,4	89,9	84,6	134,9	36,4%
Okres Ilava	3636,9	2802,4	2750,0	493,3	181,0	1160,5	104,8%
Okres Myjava	680,8	503,5	370,4	0,0	0,0	139,1	-14,8%
Okres Nové Mesto nad Váhom	187,4	381,5	245,7	23,0	12,4	76,0	-24,2%
Okres Partizánske	291,5	232,2	589,8	70,0	33,1	118,2	-61,0%
Okres Považská Bystrica	2623,1	2969,9	3922,3	326,9	22,6	906,9	3,8%
Okres Prievidza	1337,5	1063,7	969,7	125,4	66,0	290,4	0,0%
Okres Púchov	6110,6	5616,7	6232,8	70,1	0,0	1461,7	-2,7%
Okres Trenčín	1810,8	1409,6	1510,4	101,7	86,3	435,5	87,5%
Trenčiansky kraj	2105,5	1835,7	2035,8	152,7	57,0	540,2	16,2%
Okres Komárno	1108,4	1058,4	495,4	152,7	62,4	273,1	-16,9%
Okres Levice	1924,6	2004,8	1877,8	282,7	276,3	584,7	47,8%
Okres Nitra	1141,0	1719,4	1636,7	220,6	63,9	505,8	28,4%
Okres Nové Zámky	2571,0	2748,3	2355,4	308,5	149,8	693,8	21,2%
Okres Šaľa	1089,4	1100,5	940,2	121,5	0,0	254,2	-19,2%
Okres Topoľčany	351,9	239,4	329,9	114,7	0,0	118,6	23,4%
Okres Zlaté Moravce	2291,5	1793,8	1093,3	163,9	46,1	365,5	-8,5%
Nitriansky kraj	1518,2	1666,3	1433,7	216,2	107,4	449,8	18,6%
Okres Bytča	656,1	362,1	68,5	51,5	87,0	145,2	55,1%
Okres Čadca	439,4	376,7	368,9	15,3	0,0	106,0	-20,3%
Okres Dolný Kubín	1332,8	1390,9	1481,5	368,9	290,4	602,3	-35,1%
Okres Kysucké Nové Mesto	824,7	654,7	1049,0	34,3	0,0	193,5	-13,5%
Okres Liptovský Mikuláš	1596,8	1249,1	1913,3	193,6	84,3	485,1	52,8%
Okres Martin	199,8	279,4	342,6	211,7	83,7	190,7	1,0%
Okres Námestovo	891,7	861,7	946,1	54,5	80,9	323,3	-52,6%
Okres Ružomberok	2992,1	2320,0	2847,0	126,3	71,5	773,0	-10,4%
Okres Turčianske Teplice	602,4	323,1	554,0	220,1	0,0	218,5	12,0%
Okres Tvrdošín	2029,3	2323,6	2998,1	409,0	260,9	855,4	12,5%
Okres Žilina	331,8	383,5	502,2	22,6	7,3	115,2	35,2%
Žilinský kraj	966,9	877,1	1096,9	130,6	74,4	335,9	-16,6%
Okres Banská Bystrica	557,1	791,5	403,9	423,3	210,8	407,2	62,8%
Okres Banská Štiavnica	1873,5	1057,8	1480,5	75,5	0,0	331,2	11,6%
Okres Brezno	878,7	1212,9	661,8	72,7	73,8	316,0	35,7%

Okres Detva	0,0	0,0	0,0	127,7	97,4	90,7	-42,9%
Okres Krupina	0,0	393,1	641,5	69,1	105,8	162,0	-4,8%
Okres Lučenec	577,4	304,2	455,3	180,6	177,7	236,3	-21,8%
Okres Poltár	1548,3	1167,3	833,3	0,0	0,0	300,0	-9,6%
Okres Revúca	1146,8	1064,8	919,4	35,1	18,3	273,3	-45,5%
Okres Rimavská Sobota	88,3	108,4	238,6	124,3	116,3	123,9	-35,0%
Okres Veľký Krtíš	1725,4	1319,8	1218,5	123,4	13,0	333,8	-75,5%
Okres Zvolen	1392,6	1604,3	1115,0	145,3	84,1	407,9	60,0%
Okres Žarnovica	0,0	519,1	155,5	113,9	79,0	139,1	74,1%
Okres Žiar nad Hronom	554,0	676,6	456,6	59,1	28,1	154,0	34,0%
Banskobystrický kraj	766,4	790,7	665,1	132,7	84,2	258,6	-9,2%
Okres Bardejov	6681,1	5524,3	6206,0	457,5	155,3	1683,9	0,8%
Okres Humenné	0,0	443,6	563,4	106,0	0,0	130,3	51,9%
Okres Kežmarok	1086,6	1198,6	837,0	34,4	18,0	326,1	-39,8%
Okres Levoča	681,5	1441,9	1342,0	52,7	61,9	351,3	-42,4%
Okres Medzilaborce	0,0	0,0	0,0	275,7	0,0	129,7	-51,0%
Okres Poprad	809,8	1314,2	1047,5	79,7	0,0	336,7	11,2%
Okres Prešov	2735,2	1382,1	2109,5	377,7	76,7	947,9	-26,2%
Okres Sabinov	638,7	1391,9	458,6	121,5	33,6	338,5	-53,2%
Okres Snina	0,0	0,0	148,7	63,0	30,2	52,7	-21,6%
Okres Stará Ľubovňa	659,7	447,3	569,1	67,4	22,6	192,0	16,3%
Okres Stropkov	0,0	0,0	0,0	150,9	0,0	87,3	-17,5%
Okres Svidník	0,0	0,0	0,0	0,0	0,0	0,0	-
Okres Vranov nad Topľou	142,3	195,4	61,8	169,7	147,0	154,9	75,4%
Prešovský kraj	1254,8	1176,5	1170,2	154,5	52,1	415,9	-14,8%
Okres Gelnica	254,4	2042,4	1594,9	152,3	121,0	487,3	14,5%
Okres Košice I	189,5	41,1	1133,7	195,1	0,0	183,8	-22,0%
Okres Košice II	1342,1	1584,1	2148,9	125,3	0,0	380,1	-5,3%
Okres Košice III	489,3	552,1	770,5	51,1	12,8	138,8	-1,1%
Okres Košice IV	0,0	0,0	0,0	125,1	0,0	78,3	51,1%
Okres Košice - okolie	575,9	724,0	944,1	94,5	190,4	351,2	4,9%
Okres Michalovce	710,6	638,6	429,7	94,0	39,2	235,9	113,3%
Okres Rožňava	250,6	380,2	356,6	21,6	0,0	107,0	62,5%
Okres Sobrance	2503,7	1994,3	1891,3	51,2	32,8	427,9	-57,9%

Okres Spišská Nová Ves	256,5	210,6	32,0	59,8	63,8	90,9	-18,8%
Okres Trebišov	18,3	300,6	695,5	97,9	108,9	154,0	315,6%
Košický kraj	455,2	653,7	755,5	96,6	52,1	220,2	13,0%
Slovenská republika	1189,8	1141,4	1231,6	159,4	70,9	377,7	0,0%