

Týždenné hlásenie za SR v roku 2020 – 8. kalendárny týždeň

Percento hlásiacich ambulancií lekárov

Ambulancie - pediatri (P) 60

Ambulancie - dospelí (D) 50

Stupeň aktivity 3 – Lokálne epidémie

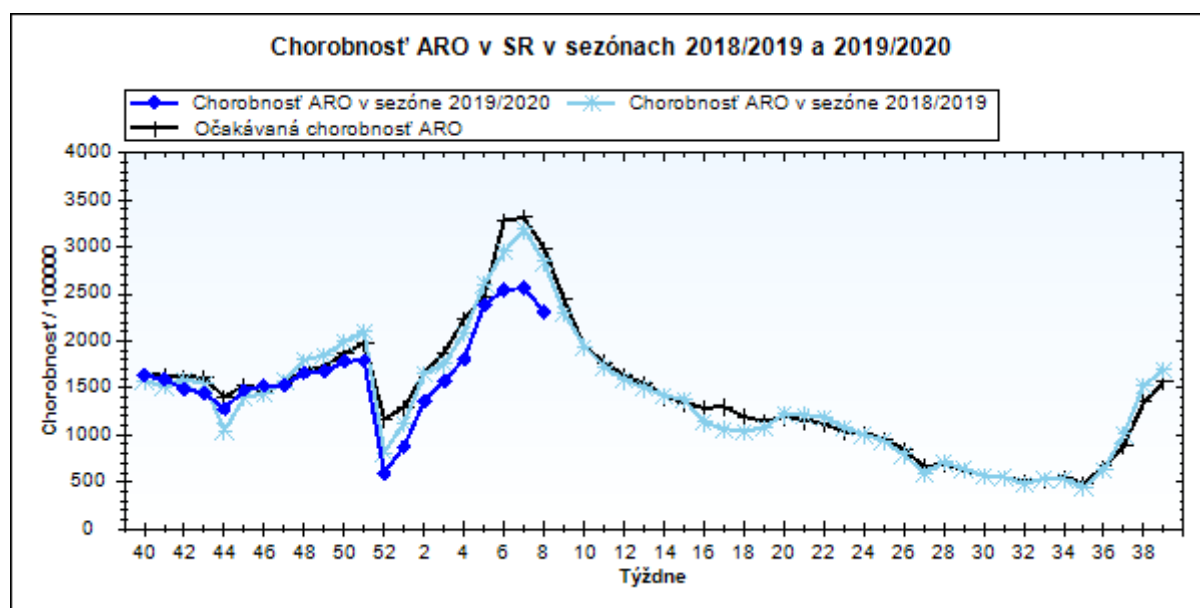
Akútne respiračné ochorenia (ARO), chřípka a chřípke podobné ochorenia (CHPO) a úmrtia podľa vekových skupín, Slovenská republika

Veková skupina	0 až 5	6 až 14	15 až 19	20 až 59	60 a viac	Spolu
Všetky ARO	14532	18262	8732	20137	5883	67546
Chorobnosť ARO	6961,9	5966,2	5496,4	1295,0	942,3	2313,0
Z nich CHPO	2227	3211	1695	2040	396	9569
Chorobnosť CHPO	1066,9	1049,0	1066,9	131,2	63,4	327,7
Úmrtia	0	0	0	0	0	0

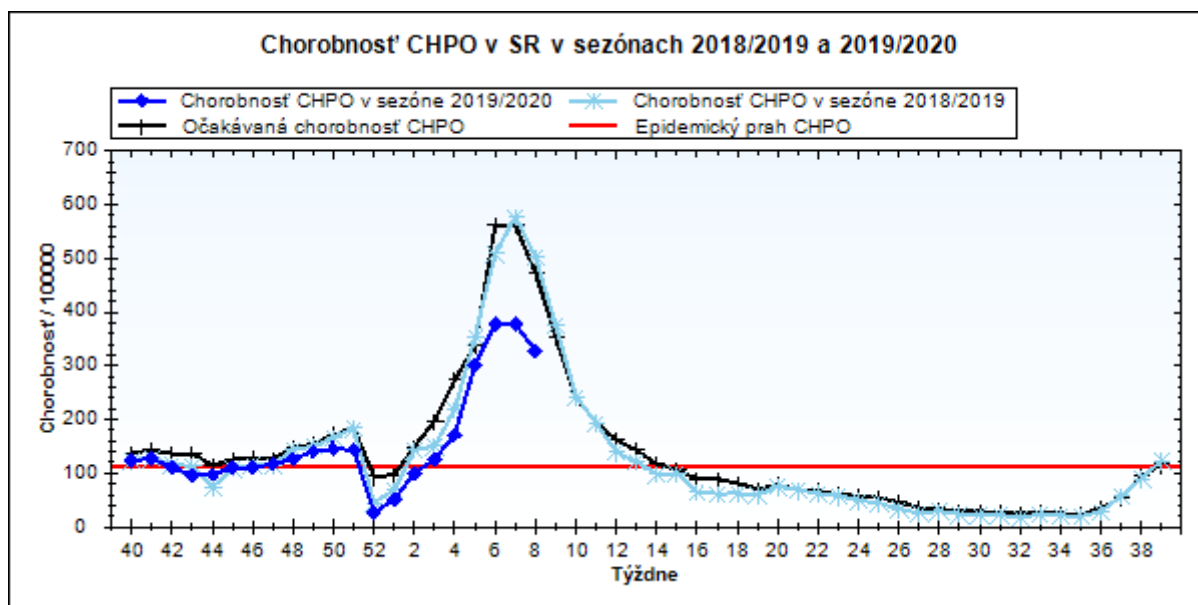
Komplikácie akútnych respiračných ochorení podľa vekových skupín

Veková skupina	0 až 5	6 až 14	15 až 19	20 až 59	60 a viac	Spolu
Pneumónie	116	77	28	92	41	354
Otitídy	158	137	39	70	24	428
Sinusitídy	201	267	166	258	70	962
Komplikácie spolu	475	481	233	420	135	1744
%komplikácií z ARO	3,3	2,6	2,7	2,1	2,3	2,6

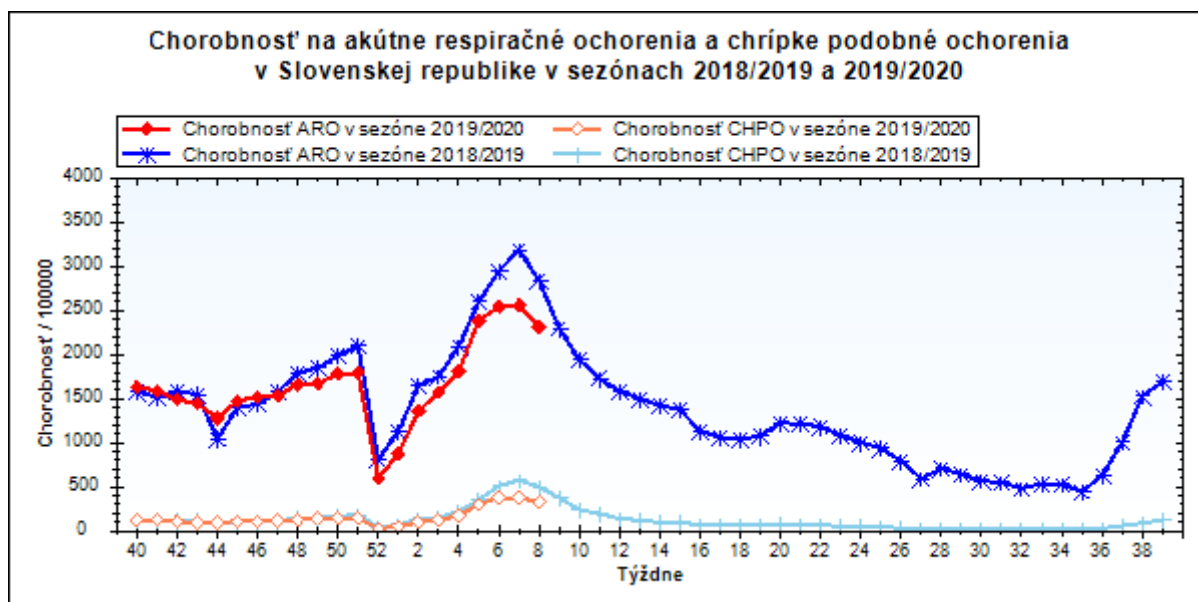
obr1



obr2



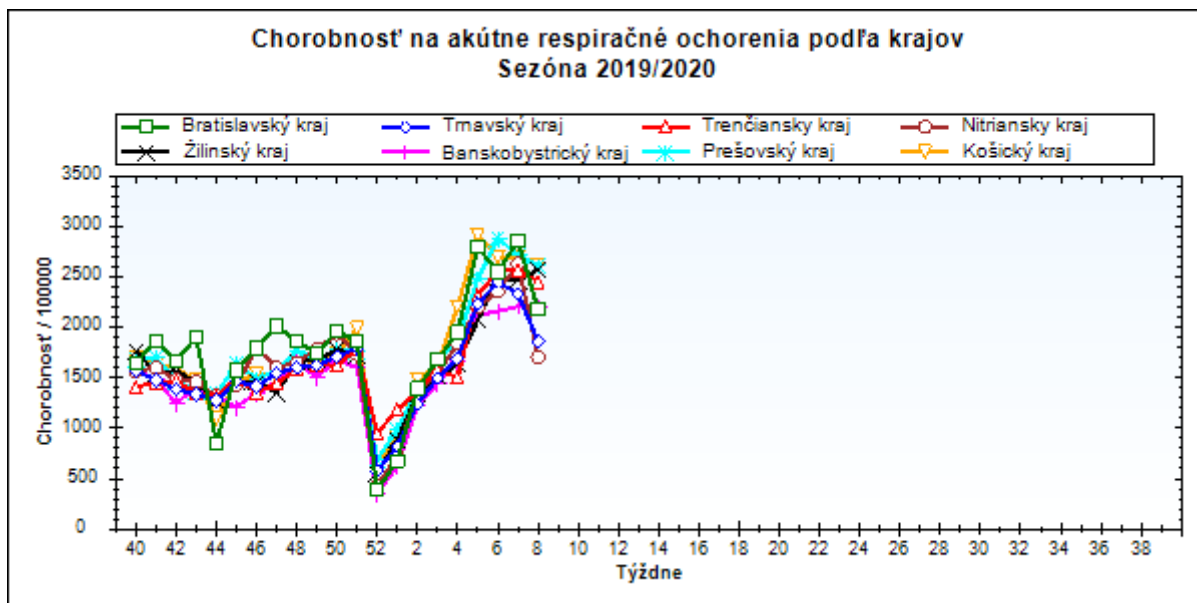
obr3



Chorobnosť na akútne respiračné ochorenia podľa krajov a vekových skupín

Územná jednotka	0 až 5	6 až 14	15 až 19	20 až 59	60 a viac	Spolu	Porovnanie
Bratislavský kraj	7621,7	6168,9	9338,1	1544,0	626,7	2178,4	-23,8%
Trnavský kraj	7023,4	4448,1	3879,2	1289,1	752,5	1863,1	-20,2%
Trenčiansky kraj	7642,4	7775,8	6669,8	1209,0	943,2	2456,0	-4,4%
Nitriansky kraj	5421,1	3693,5	3698,8	1229,7	857,5	1705,7	-35,2%
Žilinský kraj	7723,3	6455,1	5693,6	1276,6	1062,7	2578,1	4,6%
Banskobystrický kraj	6835,1	6152,5	5418,6	1135,6	952,5	2209,0	0,0%
Prešovský kraj	7224,1	5942,9	5152,8	1346,5	1239,2	2612,7	-4,0%
Košický kraj	7632,7	6856,8	6008,3	1344,4	883,7	2624,5	-2,8%
Slovenská republika	6961,9	5966,2	5496,4	1295,0	942,3	2313,0	-9,7%

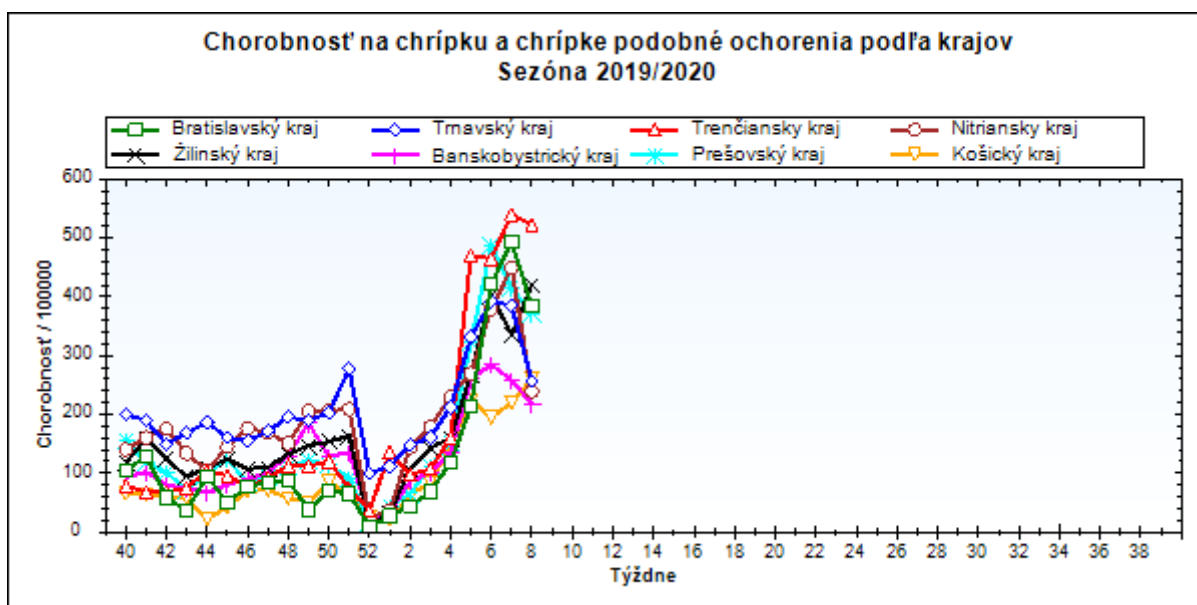
obr4



Chorobnosť na chrípku a chrípke podobné ochorenia podľa krajov a vekových skupín

Územná jednotka	0 až 5	6 až 14	15 až 19	20 až 59	60 a viac	Spolu	Porovnanie
Bratislavský kraj	2167,8	1826,2	3302,5	103,2	24,0	383,8	-22,3%
Trnavský kraj	1136,3	736,7	954,6	135,1	54,4	256,7	-33,4%
Trenčiansky kraj	1611,9	2436,5	1940,9	122,7	53,9	523,0	-3,2%
Nitriansky kraj	956,4	541,1	512,8	162,5	87,0	239,4	-46,8%
Žilinský kraj	1238,6	1170,5	1457,2	147,0	90,8	420,5	25,2%
Banskobystrický kraj	717,5	606,6	714,2	98,8	65,8	217,6	-15,8%
Prešovský kraj	1098,5	1055,5	858,3	151,5	63,7	371,6	-10,6%
Košický kraj	774,5	862,7	734,2	93,7	37,5	260,5	18,3%
Slovenská republika	1066,9	1049,0	1066,9	131,2	63,4	327,7	-13,2%

obr5



Chorobnosť na akútne respiračné ochorenia podľa okresov, krajov a vekových skupín

Územná jednotka	0 až 5	6 až 14	15 až 19	20 až 59	60 a viac	Spolu	Porovnanie
Okres Bratislava I	10799,4	12489,9	12098,1	4171,8	2310,2	4257,4	3,3%
Okres Bratislava II	4993,7	3019,6	2252,8	1620,5	349,8	1483,3	-37,2%
Okres Bratislava III	0,0	0,0	0,0	1724,3	550,7	1398,8	-42,4%
Okres Bratislava IV	2717,0	2331,8	4105,1	1299,6	465,4	1476,3	-11,4%
Okres Bratislava V	10407,9	9057,6	21263,7	3232,8	2044,6	4997,2	-2,8%
Okres Malacky	9818,4	5524,6	6443,6	1555,1	531,5	2632,3	-16,8%
Okres Pezinok	0,0	0,0	0,0	479,6	0,0	432,8	-63,8%
Okres Senec	6316,9	6009,0	7703,5	705,3	414,1	1915,6	-42,6%
Bratislavský kraj	7621,7	6168,9	9338,1	1544,0	626,7	2178,4	-23,8%
Okres Dunajská Streda	6921,4	4266,1	4126,2	1160,9	721,2	1798,3	-16,7%
Okres Galanta	7050,0	3585,2	4013,1	1127,9	742,0	1727,0	-6,1%
Okres Hlohovec	4854,2	2324,4	2575,2	1492,0	1005,6	1694,9	-5,6%
Okres Piešťany	5577,5	5016,4	4730,2	1489,3	724,2	1956,9	-12,5%
Okres Senica	10760,0	9262,8	3159,9	1630,3	997,7	2572,8	-20,2%
Okres Skalica	9563,3	3500,7	2181,9	1058,9	886,7	1718,6	-40,5%
Okres Trnava	6522,9	4188,5	3840,8	1320,0	607,4	1773,5	-28,5%
Trnavský kraj	7023,4	4448,1	3879,2	1289,1	752,5	1863,1	-20,2%
Okres Bánovce nad Bebravou	8293,1	5352,4	6662,8	701,1	825,3	1929,7	-22,1%
Okres Ilava	6451,4	6025,0	11254,6	1301,8	919,0	2637,6	-10,7%
Okres Myjava	7261,7	4909,4	8472,2	613,3	969,3	1735,7	-15,8%
Okres Nové Mesto nad Váhom	5261,3	4713,8	2738,1	1183,0	1519,3	1982,2	19,5%
Okres Partizánske	8746,4	5804,3	5529,2	1158,7	349,3	1860,9	-22,4%
Okres Považská Bystrica	6397,2	6721,4	5689,0	1389,5	1037,7	2394,3	2,3%
Okres Prievidza	7594,6	5440,1	5176,3	1325,3	681,1	2003,8	-4,5%
Okres Púchov	7350,4	22016,1	10038,6	1502,4	1663,4	4977,1	30,7%
Okres Trenčín	11325,6	8039,8	6203,8	1025,2	873,4	2618,7	-20,0%
Trenčiansky kraj	7642,4	7775,8	6669,8	1209,0	943,2	2456,0	-4,4%
Okres Komárno	2830,1	2053,6	1687,8	979,4	962,2	1182,2	-46,6%
Okres Levice	10331,0	5462,7	4315,1	1305,0	895,2	2000,7	-28,1%
Okres Nitra	6793,9	4319,6	3868,4	2003,8	1326,8	2503,3	-31,7%
Okres Nové Zámky	6229,2	4738,0	4873,3	1168,1	829,8	1897,5	-33,0%
Okres Šaľa	8920,0	6016,0	4418,8	1019,7	598,5	1827,9	-16,9%
Okres Topoľčany	2739,2	1859,6	3036,0	1062,5	438,7	1155,1	-22,5%
Okres Zlaté Moravce	2923,6	3363,4	6162,3	1091,5	665,3	1482,7	-30,9%
Nitriansky kraj	5421,1	3693,5	3698,8	1229,7	857,5	1705,7	-35,2%
Okres Bytča	4547,7	5732,5	5650,7	633,3	652,8	2044,5	-8,6%

Okres Čadca	4366,2	3652,1	3905,7	832,3	950,1	1688,2	16,3%
Okres Dolný Kubín	6664,0	4623,3	4115,2	1598,5	2305,8	2491,7	-14,2%
Okres Kysucké Nové Mesto	3969,1	4288,1	3613,1	1584,5	2519,0	2286,8	12,5%
Okres Liptovský Mikuláš	7744,3	6401,5	6226,2	1104,7	568,7	2304,3	2,8%
Okres Martin	7024,2	5162,2	4878,1	1361,3	727,9	2412,0	-3,2%
Okres Námestovo	10432,8	7923,0	5808,6	1428,3	1901,1	3422,9	-3,1%
Okres Ružomberok	9973,6	9420,0	9537,4	979,5	760,0	3324,5	66,9%
Okres Turčianske Teplice	7228,9	3150,2	3324,1	1055,7	1049,1	1642,7	4,6%
Okres Tvrdošín	10198,3	9871,0	7920,4	1775,8	1242,2	3686,5	-3,6%
Okres Žilina	9771,7	8007,9	5035,8	1243,0	504,6	2297,7	-6,0%
Žilinský kraj	7723,3	6455,1	5693,6	1276,6	1062,7	2578,1	4,6%
Okres Banská Bystrica	9192,8	6579,0	5553,0	1399,3	891,4	2734,8	28,1%
Okres Banská Štiavnica	3512,9	1974,6	4576,0	1385,0	1343,1	1697,4	8,4%
Okres Brezno	9791,6	7650,7	8178,1	1113,3	594,2	3264,0	14,0%
Okres Detva	8530,8	5794,9	5781,4	1816,8	1104,0	2969,1	214,3%
Okres Krupina	3951,4	5258,0	5052,1	928,7	648,7	1903,3	-8,1%
Okres Lučenec	5196,3	3901,6	5378,3	1068,3	888,3	1885,8	8,4%
Okres Poltár	5646,6	3724,3	3611,1	383,7	467,7	1359,4	-31,1%
Okres Revúca	8050,5	7666,6	5595,4	831,3	1145,9	2137,4	-22,3%
Okres Rimavská Sobota	5753,0	5204,9	3653,1	1150,7	1269,3	2232,9	23,3%
Okres Veľký Krtíš	3070,1	2639,5	4386,7	1158,1	1214,0	1545,2	1,0%
Okres Zvolen	9041,9	7402,0	6177,8	1286,8	1013,5	2394,4	-25,3%
Okres Žarnovica	7591,2	12081,2	4121,3	1370,1	933,7	2756,2	-20,1%
Okres Žiar nad Hronom	5020,1	6185,6	4331,4	857,0	574,2	1567,4	-12,3%
Banskobystrický kraj	6835,1	6152,5	5418,6	1135,6	952,5	2209,0	0,0%
Okres Bardejov	10744,5	7418,9	8333,3	2174,1	1746,6	3669,0	-15,8%
Okres Humenné	2667,0	2549,0	2790,1	928,6	713,5	1197,9	-21,8%
Okres Kežmarok	6263,9	6573,8	6591,3	1233,4	1598,1	3164,8	14,1%
Okres Levoča	3786,3	8531,4	4193,8	1307,7	495,1	2256,1	15,1%
Okres Medzilaborce	6884,7	5133,1	4075,2	1630,9	1599,4	2421,0	21,7%
Okres Poprad	8908,1	9001,3	7094,6	1515,0	741,4	2904,0	1,4%
Okres Prešov	9436,5	5377,0	5019,2	2432,4	1513,8	3621,1	-19,3%
Okres Sabinov	10529,2	8518,3	5317,9	1008,5	997,6	3210,7	5,9%
Okres Snina	7319,9	4627,8	5151,4	772,6	1118,2	1821,9	32,6%
Okres Stará Ľubovňa	9258,4	6648,2	5826,6	1089,1	1361,1	2894,8	-0,3%
Okres Stropkov	1494,5	2628,3	3321,5	1031,3	899,9	1280,2	1,1%
Okres Svidník	3251,4	2894,4	2362,4	835,6	1329,1	1354,3	-10,3%

Okres Vranov nad Topľou	4283,6	4291,4	3344,9	1371,5	1653,6	2374,7	-7,0%
Prešovský kraj	7224,1	5942,9	5152,8	1346,5	1239,2	2612,7	-4,0%
Okres Gelnica	5941,1	7329,4	8851,7	685,3	954,1	2322,9	-13,9%
Okres Košice I	6379,8	7974,1	9069,5	2769,1	887,4	3524,2	-13,9%
Okres Košice II	9466,0	9962,8	10437,5	2114,8	1042,0	3392,6	-14,7%
Okres Košice III	11345,6	8648,8	6292,8	765,9	173,0	2251,6	-12,7%
Okres Košice IV	7878,7	7231,4	6659,5	1410,4	293,3	2509,1	69,5%
Okres Košice - okolie	7292,9	6329,5	5471,7	962,0	803,1	2900,2	-20,9%
Okres Michalovce	7424,3	5545,5	5435,0	1039,6	844,7	2120,5	-5,6%
Okres Rožňava	11260,0	9636,7	6143,7	1627,8	1282,4	3590,0	41,2%
Okres Sobrance	7400,6	7692,3	8392,4	1052,4	983,3	2399,9	-3,9%
Okres Spišská Nová Ves	6271,8	5592,6	3731,2	1130,5	833,2	2229,3	8,2%
Okres Trebišov	5126,4	4567,6	3600,1	1323,8	1083,3	1981,2	-10,1%
Košický kraj	7632,7	6856,8	6008,3	1344,4	883,7	2624,5	-2,8%
Slovenská republika	6961,9	5966,2	5496,4	1295,0	942,3	2313,0	-9,7%

Chorobnosť na chrípku a chrípke podobné ochorenia podľa okresov, krajov a vekových skupín

Územná jednotka	0 až 5	6 až 14	15 až 19	20 až 59	60 a viac	Spolu	Porovnanie
Okres Bratislava I	1928,5	2676,4	2791,9	515,9	128,3	566,8	-11,9%
Okres Bratislava II	285,4	377,5	321,8	11,9	0,0	32,5	-65,5%
Okres Bratislava III	0,0	0,0	0,0	0,0	0,0	0,0	-100,0%
Okres Bratislava IV	0,0	0,0	0,0	50,2	0,0	42,1	136,4%
Okres Bratislava V	6357,2	5701,0	13022,0	448,1	0,0	2539,2	18,7%
Okres Malacky	0,0	0,0	0,0	50,2	0,0	27,7	-92,0%
Okres Pezinok	0,0	0,0	0,0	164,4	0,0	148,4	200,0%
Okres Senec	412,0	441,0	616,3	70,5	110,4	166,1	-57,3%
Bratislavský kraj	2167,8	1826,2	3302,5	103,2	24,0	383,8	-22,3%
Okres Dunajská Streda	1536,5	834,1	1344,3	81,5	0,0	269,1	-37,0%
Okres Galanta	854,5	561,5	163,8	87,8	57,7	170,5	3,1%
Okres Hlohovec	2005,0	1010,6	1287,6	397,9	137,8	531,9	-16,2%
Okres Piešťany	1808,9	1557,7	2266,5	238,8	100,8	500,7	-22,1%
Okres Senica	199,3	176,4	83,2	131,9	70,4	128,5	-54,4%
Okres Skalica	0,0	0,0	0,0	32,9	49,3	33,9	-78,0%
Okres Trnava	523,4	437,8	426,8	134,5	66,0	176,1	-53,0%
Trnavský kraj	1136,3	736,7	954,6	135,1	54,4	256,7	-33,4%

Okres Bánovce nad Bebravou	1610,3	688,9	386,2	71,9	21,2	227,6	68,7%
Okres Ilava	2233,2	2379,6	4990,7	256,9	125,3	873,5	-24,7%
Okres Myjava	2155,8	1435,0	2638,9	34,1	0,0	362,9	160,9%
Okres Nové Mesto nad Váhom	200,8	381,5	210,6	63,2	12,4	101,3	33,3%
Okres Partizánske	777,5	451,4	614,4	69,2	0,0	137,8	16,7%
Okres Považská Bystrica	2542,8	2422,8	2614,8	232,3	33,8	723,0	-20,3%
Okres Prievidza	1314,4	885,6	935,8	116,8	97,3	276,4	-4,8%
Okres Púchov	3011,0	12675,1	4522,9	62,3	97,8	2142,4	46,6%
Okres Trenčín	395,1	420,8	218,4	79,2	19,4	125,1	-71,3%
Trenčiansky kraj	1611,9	2436,5	1940,9	122,7	53,9	523,0	-3,2%
Okres Komárno	312,1	162,8	71,3	130,6	90,3	128,2	-53,1%
Okres Levice	3415,9	981,2	663,9	197,9	98,1	378,4	-35,3%
Okres Nitra	798,1	632,1	659,1	213,9	42,3	287,2	-43,2%
Okres Nové Zámky	1041,0	692,6	1013,6	200,3	173,5	328,8	-52,6%
Okres Šaľa	2153,1	1760,8	376,1	155,5	28,5	351,1	38,1%
Okres Topoľčany	268,0	184,1	244,3	62,7	21,6	83,2	-29,8%
Okres Zlaté Moravce	0,0	0,0	0,0	169,0	31,7	108,3	-70,4%
Nitriansky kraj	956,4	541,1	512,8	162,5	87,0	239,4	-46,8%
Okres Bytča	0,0	0,0	0,0	169,9	261,1	117,0	-19,4%
Okres Čadca	393,0	458,3	399,4	28,0	47,5	145,7	37,4%
Okres Dolný Kubín	595,0	79,0	0,0	297,7	68,3	230,2	-61,8%
Okres Kysucké Nové Mesto	567,0	851,1	1107,2	24,5	22,5	238,2	23,1%
Okres Liptovský Mikuláš	2182,2	1422,6	2529,4	165,2	84,3	576,1	18,8%
Okres Martin	173,7	283,9	655,3	221,2	88,8	216,5	13,5%
Okres Námestovo	780,2	623,5	528,1	109,1	94,4	261,2	-19,2%
Okres Ružomberok	4517,5	4620,0	4911,0	101,5	84,4	1399,5	81,0%
Okres Turčianske Teplice	1686,7	565,4	1108,0	179,7	214,6	339,9	55,6%
Okres Tvrdošín	1912,2	2504,6	3228,7	433,5	269,1	952,1	11,3%
Okres Žilina	971,9	910,8	1022,3	61,0	32,8	217,0	88,3%
Žilinský kraj	1238,6	1170,5	1457,2	147,0	90,8	420,5	25,2%
Okres Banská Bystrica	417,9	395,7	403,9	178,3	30,7	194,0	-52,4%
Okres Banská Štiavnica	1639,3	1128,3	2557,2	63,0	0,0	372,6	12,5%
Okres Brezno	1297,2	1119,6	1323,6	125,7	20,5	447,0	41,5%

Okres Detva	79,0	0,0	0,0	28,4	0,0	19,8	-78,1%
Okres Krupina	455,9	737,1	962,3	187,9	56,4	300,8	85,7%
Okres Lučenec	1375,5	365,1	469,5	216,8	139,6	308,1	30,4%
Okres Poltár	1730,4	1167,3	833,3	0,0	29,2	319,1	6,4%
Okres Revúca	894,5	577,1	945,7	35,6	31,0	170,8	-37,5%
Okres Rimavská Sobota	481,4	443,6	418,3	104,2	158,7	209,6	69,2%
Okres Veľký Krtíš	0,0	88,0	77,0	37,6	0,0	32,7	-90,2%
Okres Zvolen	448,4	1004,9	908,5	130,9	129,9	258,1	-36,7%
Okres Žarnovica	73,0	283,2	0,0	31,9	35,9	56,2	-59,6%
Okres Žiar nad Hronom	452,3	386,6	626,2	59,8	17,7	119,5	-22,4%
Banskobystrický kraj	717,5	606,6	714,2	98,8	65,8	217,6	-15,8%
Okres Bardejov	5909,5	3824,5	3966,8	552,0	226,0	1464,4	-13,0%
Okres Humenné	0,0	0,0	0,0	134,9	48,9	88,9	-31,8%
Okres Kežmarok	1022,1	1613,1	666,1	92,0	180,1	510,8	56,6%
Okres Levoča	378,6	1021,4	1258,2	84,4	30,9	261,8	-25,5%
Okres Medzilaborce	0,0	0,0	0,0	206,7	0,0	97,3	-25,0%
Okres Poprad	1465,4	2454,9	1809,4	137,7	23,5	529,2	57,2%
Okres Prešov	2106,1	1476,8	1236,6	241,7	102,3	703,7	-25,8%
Okres Sabinov	237,2	628,6	231,2	13,0	0,0	130,1	-61,6%
Okres Snina	230,5	194,2	212,4	120,2	0,0	110,7	110,0%
Okres Stará Ľubovňa	523,2	755,8	542,0	45,4	60,2	217,0	13,0%
Okres Stropkov	0,0	0,0	0,0	75,5	0,0	47,6	-45,5%
Okres Svidník	0,0	0,0	0,0	0,0	0,0	0,0	-
Okres Vranov nad Topľou	116,2	139,5	192,2	163,8	73,0	138,5	-10,6%
Prešovský kraj	1098,5	1055,5	858,3	151,5	63,7	371,6	-10,6%
Okres Gelnica	381,5	659,3	1196,2	106,6	103,7	247,2	-49,3%
Okres Košice I	947,5	986,5	1284,9	168,3	0,0	342,1	86,1%
Okres Košice II	1893,2	1322,5	1060,5	34,2	34,0	304,5	-19,9%
Okres Košice III	428,1	414,0	199,8	47,9	0,0	99,3	-28,5%
Okres Košice IV	419,1	387,4	881,4	167,0	48,9	216,9	176,9%
Okres Košice - okolie	777,1	796,1	795,2	55,0	27,7	324,5	-7,6%
Okres Michalovce	846,3	1064,3	814,2	39,5	16,9	237,0	0,5%
Okres Rožňava	797,4	1209,6	698,1	36,3	13,2	286,1	167,5%
Okres Sobrance	1215,0	1353,3	827,4	274,1	56,2	407,4	-4,8%

Okres Spišská Nová Ves	954,9	1110,3	594,8	267,8	86,2	418,0	359,6%
Okres Trebišov	70,9	172,9	132,4	16,9	32,8	45,9	-70,2%
Košický kraj	774,5	862,7	734,2	93,7	37,5	260,5	18,3%
Slovenská republika	1066,9	1049,0	1066,9	131,2	63,4	327,7	-13,2%