

Týždenné hlásenie za SR v roku 2020 – 9. kalendárny týždeň

Percento hlásiacich ambulancií lekárov

Ambulancie - pediatri (P) 60

Ambulancie - dospelí (D) 47

Stupeň aktivity 3 – Lokálne epidémie

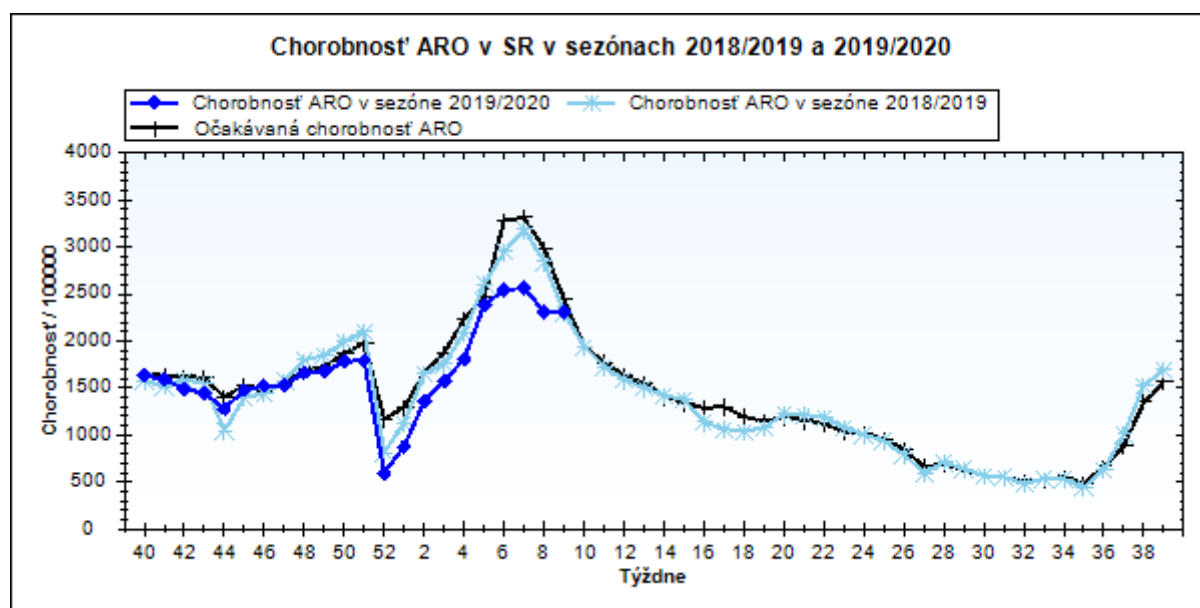
**Akútne respiračné ochorenia (ARO),
chřípka a chřípke podobné ochorenia (CHPO)
a úmrtia podľa vekových skupín, Slovenská republika**

Veková skupina	0 až 5	6 až 14	15 až 19	20 až 59	60 a viac	Spolu
Všetky ARO	14576	16354	8220	20195	5244	64589
Chorobnosť ARO	6931,4	5303,4	5136,0	1399,5	905,2	2309,5
Z nich CHPO	2076	2662	1503	2057	373	8671
Chorobnosť CHPO	987,2	863,3	939,1	142,5	64,4	310,0
Úmrtia	0	0	0	0	0	0

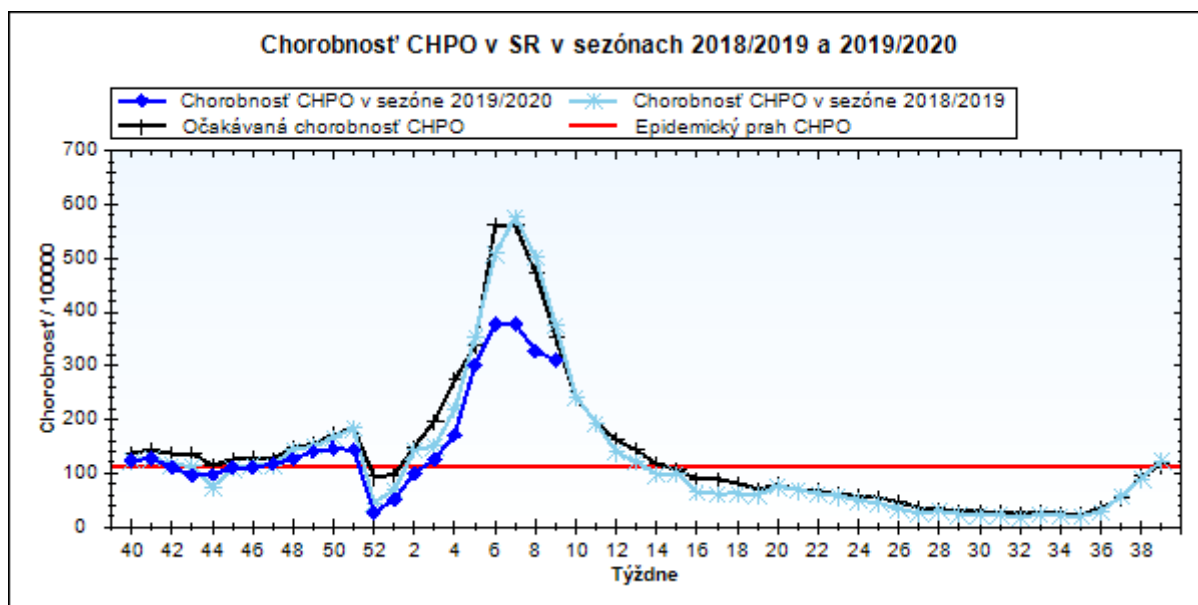
Komplikácie akútnych respiračných ochorení podľa vekových skupín

Veková skupina	0 až 5	6 až 14	15 až 19	20 až 59	60 a viac	Spolu
Pneumónie	115	96	31	91	25	358
Otitídy	185	125	35	64	13	422
Sinusitídy	161	248	124	252	54	839
Komplikácie spolu	461	469	190	407	92	1619
%komplikácií z ARO	3,2	2,9	2,3	2,0	1,8	2,5

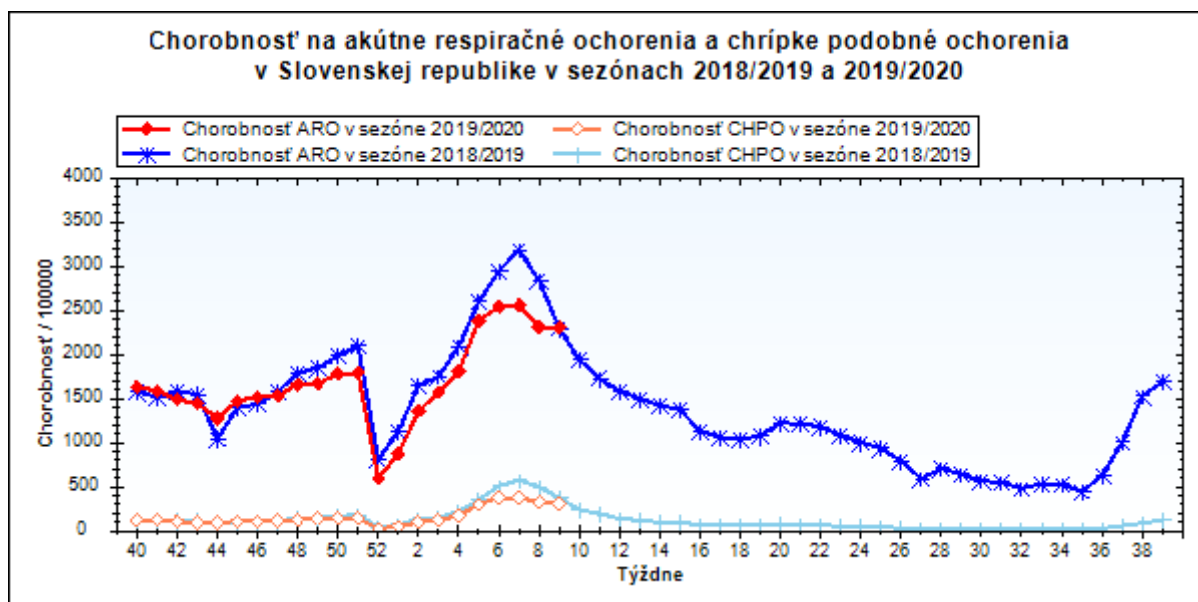
obr1



obr2



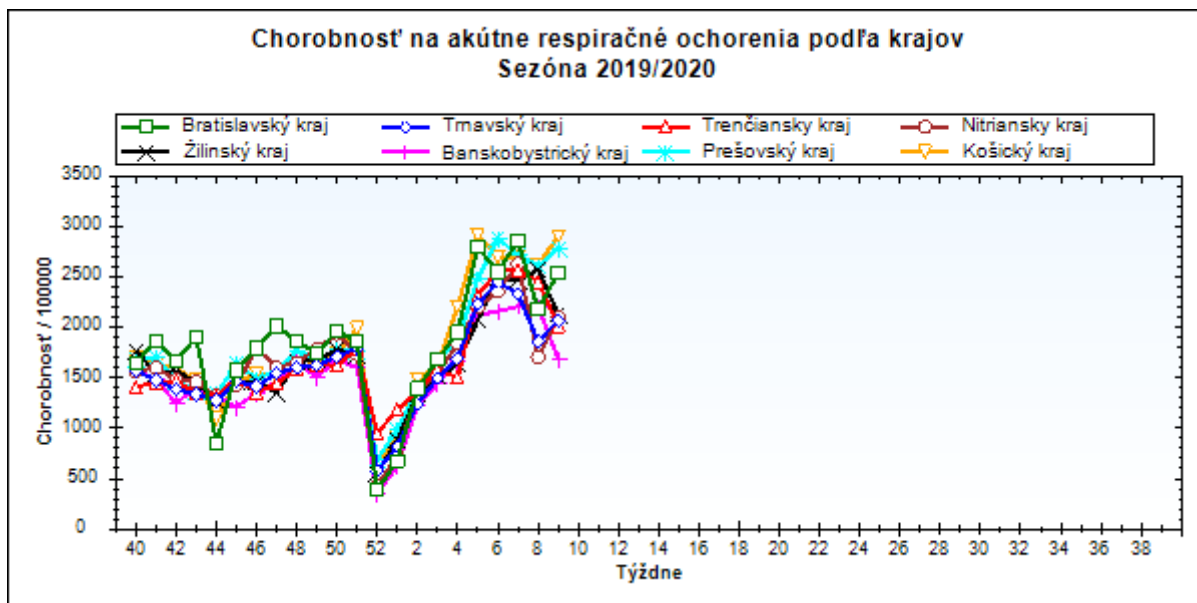
obr3



Chorobnosť na akútne respiračné ochorenia podľa krajov a vekových skupín

Územná jednotka	0 až 5	6 až 14	15 až 19	20 až 59	60 a viac	Spolu	Porovnanie
Bratislavský kraj	7764,6	5748,8	6362,4	1840,5	738,7	2540,8	16,6%
Trnavský kraj	7020,8	4626,0	4773,9	1440,7	733,3	2069,4	11,1%
Trenčiansky kraj	7427,3	5171,7	5045,9	1087,1	830,3	2017,9	-17,8%
Nitriansky kraj	6390,6	4824,1	5059,3	1495,9	895,3	2100,0	23,1%
Žilinský kraj	6250,4	4362,7	4130,5	1232,2	1073,6	2132,0	-17,3%
Banskobystrický kraj	5126,5	3525,3	3255,8	1104,9	842,5	1689,8	-23,5%
Prešovský kraj	7470,2	6235,5	5680,4	1482,3	1079,2	2779,2	6,4%
Košický kraj	8977,7	7256,1	6313,3	1545,0	910,5	2905,2	10,7%
Slovenská republika	6931,4	5303,4	5136,0	1399,5	905,2	2309,5	-0,2%

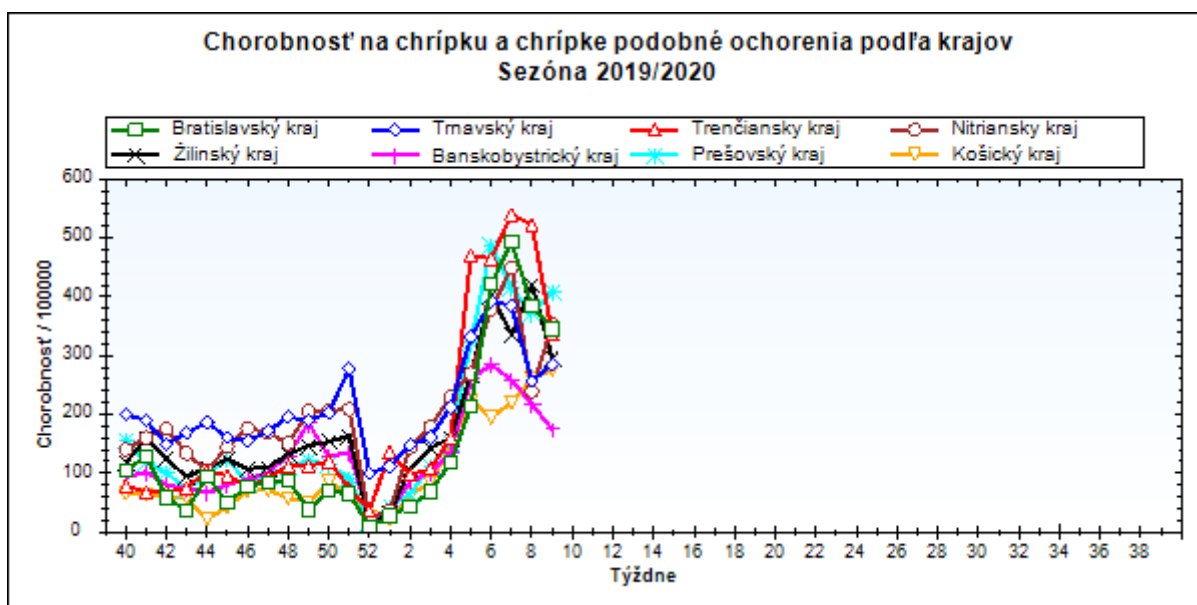
obr4



Chorobnosť na chrípku a chrípke podobné ochorenia podľa krajov a vekových skupín

Územná jednotka	0 až 5	6 až 14	15 až 19	20 až 59	60 a viac	Spolu	Porovnanie
Bratislavský kraj	1223,0	1031,6	1534,9	169,5	49,7	345,5	-10,0%
Trnavský kraj	954,8	810,7	979,8	157,6	62,6	285,0	11,0%
Trenčiansky kraj	1442,2	1000,3	1095,5	136,9	67,3	338,2	-35,3%
Nitriansky kraj	1311,3	1021,9	1071,2	197,1	82,0	353,3	47,6%
Žilinský kraj	905,2	744,2	831,7	117,5	85,8	296,4	-29,5%
Banskobystrický kraj	559,6	453,0	521,5	85,0	49,3	174,6	-19,8%
Prešovský kraj	1187,8	1141,2	1045,6	154,4	47,0	408,5	9,9%
Košický kraj	759,7	800,6	805,1	122,6	57,6	276,4	6,1%
Slovenská republika	987,2	863,3	939,1	142,5	64,4	310,0	-5,4%

obr5



Chorobnosť na akútne respiračné ochorenia podľa okresov, krajov a vekových skupín

Územná jednotka	0 až 5	6 až 14	15 až 19	20 až 59	60 a viac	Spolu	Porovnanie
Okres Bratislava I	15042,1	6839,7	4653,1	5767,1	2823,5	5307,5	24,7%
Okres Bratislava II	5992,5	2768,0	2413,7	1549,3	605,4	1635,7	10,3%
Okres Bratislava III	2726,4	3081,8	3783,5	5566,0	566,4	3635,2	159,9%
Okres Bratislava IV	8580,0	5713,0	6841,8	1019,3	519,7	1670,8	13,2%
Okres Bratislava V	12470,7	9901,2	14835,2	4033,0	2506,3	5508,3	10,2%
Okres Malacky	12389,9	8114,2	9665,4	1137,0	567,0	2078,1	-21,1%
Okres Pezinok	2603,6	2873,0	2084,1	849,5	396,8	1121,1	159,0%
Okres Senec	6540,0	5995,2	5546,5	1366,6	655,7	2563,4	33,8%
Bratislavský kraj	7764,6	5748,8	6362,4	1840,5	738,7	2540,8	16,6%
Okres Dunajská Streda	7309,0	4409,9	4611,7	1548,0	726,4	2106,6	17,1%
Okres Galanta	7063,1	4128,2	3510,0	1217,1	764,8	1873,4	8,5%
Okres Hlohovec	5223,6	3267,6	3669,7	1570,2	571,1	1821,8	7,5%
Okres Piešťany	4837,9	4547,7	6405,4	1417,5	704,6	1919,4	-1,9%
Okres Senica	10051,6	6939,7	5543,7	1729,2	1162,0	2737,3	6,4%
Okres Skalica	9478,7	4683,7	2572,3	1014,7	548,9	1889,4	9,9%
Okres Trnava	6587,3	4716,8	5462,4	1398,9	671,5	2074,3	17,0%
Trnavský kraj	7020,8	4626,0	4773,9	1440,7	733,3	2069,4	11,1%
Okres Bánovce nad Bebravou	8454,1	4769,5	6011,0	828,4	716,0	2231,5	15,6%
Okres Ilava	4998,1	4404,9	7027,8	809,5	643,6	1788,6	-32,2%
Okres Myjava	11951,6	9063,4	6296,3	1185,8	1027,9	2479,6	42,9%
Okres Nové Mesto nad Váhom	4123,3	2797,4	2211,6	1407,0	1618,1	1786,6	-9,9%
Okres Partizánske	5733,7	5739,8	4546,3	583,7	434,4	1428,6	-23,2%
Okres Považská Bystrica	5353,3	3985,9	3250,9	1060,3	770,5	1606,8	-32,9%
Okres Prievidza	8700,4	5001,8	4060,9	922,2	516,1	1696,7	-15,3%
Okres Púchov	6996,2	6067,2	7060,1	1237,7	1017,6	2559,9	-48,6%
Okres Trenčín	9203,0	5961,8	5540,8	1315,4	825,3	2513,6	-4,0%
Trenčiansky kraj	7427,3	5171,7	5045,9	1087,1	830,3	2017,9	-17,8%
Okres Komárno	5371,5	4334,3	5473,7	1381,1	1355,2	2064,9	74,7%
Okres Levice	7810,7	6563,2	4730,0	1622,3	1096,1	2372,4	18,6%
Okres Nitra	7491,0	5390,3	6527,5	2080,7	1086,1	2836,3	13,3%
Okres Nové Zámky	7713,0	5462,2	5746,4	1437,7	743,4	2154,4	13,5%
Okres Šaľa	7382,0	5478,0	4982,9	1148,6	568,2	1937,9	6,0%
Okres Topoľčany	2392,7	1719,0	2062,1	1300,7	589,7	1248,2	8,1%
Okres Zlaté Moravce	5452,2	4148,2	4373,3	1231,4	651,8	1696,5	14,4%
Nitriansky kraj	6390,6	4824,1	5059,3	1495,9	895,3	2100,0	23,1%
Okres Bytča	3628,2	3184,7	2283,1	308,9	725,3	1207,0	-41,0%

Okres Čadca	3553,0	2612,4	2873,8	580,0	811,8	1248,6	-26,0%
Okres Dolný Kubín	6227,7	2924,1	3566,5	1637,3	2567,7	2432,3	-2,4%
Okres Kysucké Nové Mesto	3195,9	2520,5	2738,9	1589,4	2424,5	1993,5	-12,8%
Okres Liptovský Mikuláš	6954,8	4695,6	4313,0	1139,3	730,2	2009,6	-12,8%
Okres Martin	7301,1	3935,4	3860,2	1722,0	729,7	2458,9	1,9%
Okres Námestovo	6776,9	5094,4	3775,6	1141,9	1321,3	2351,0	-31,3%
Okres Ružomberok	8034,6	5170,0	4658,4	803,0	636,4	2225,9	-33,0%
Okres Turčianske Teplice	7108,4	4685,0	2770,1	1166,1	1029,2	1862,3	13,4%
Okres Tvrdošín	6556,0	6639,6	6591,9	1977,5	1224,4	3000,2	-18,6%
Okres Žilina	7523,2	6163,4	6391,3	1205,5	446,1	2278,0	-0,9%
Žilinský kraj	6250,4	4362,7	4130,5	1232,2	1073,6	2132,0	-17,3%
Okres Banská Bystrica	6790,1	3091,6	3281,3	932,9	584,0	1767,6	-35,4%
Okres Banská Štiavnica	2810,3	2045,1	4576,0	1926,4	1678,9	2035,5	19,9%
Okres Brezno	8201,5	5178,2	2564,5	1431,4	869,4	2303,8	-29,4%
Okres Detva	4265,4	2569,9	3252,0	1064,5	920,0	1650,5	-44,4%
Okres Krupina	4939,2	4815,7	4170,0	1492,5	658,1	2510,7	31,9%
Okres Lučenec	1375,5	1095,2	1422,8	758,7	634,5	838,3	-55,5%
Okres Poltár	4827,0	2390,2	2685,2	568,9	613,8	1206,2	-11,3%
Okres Revúca	5332,6	3640,9	3612,1	1056,9	913,6	1690,9	-20,9%
Okres Rimavská Sobota	2886,1	1626,5	1656,4	870,0	856,7	1152,2	-48,4%
Okres Veľký Krtíš	4878,8	3299,4	2693,6	1252,0	121,4	1637,9	6,0%
Okres Zvolen	8759,6	6535,9	6107,1	1296,5	1079,9	2247,5	-6,1%
Okres Žarnovica	11970,8	8447,4	3032,7	1410,0	772,1	2604,8	-5,5%
Okres Žiar nad Hronom	4432,1	3955,2	4292,2	829,1	636,0	1409,9	-10,0%
Banskobystrický kraj	5126,5	3525,3	3255,8	1104,9	842,5	1689,8	-23,5%
Okres Bardejov	11031,1	8475,3	7585,1	2093,1	1912,1	3477,7	-5,2%
Okres Humenné	5018,5	5316,8	3814,6	847,6	549,2	1470,1	22,7%
Okres Kežmarok	6971,5	7330,5	9908,9	1767,3	848,9	4095,4	29,4%
Okres Levoča	3407,7	4614,2	4361,6	917,5	402,3	1660,0	-26,4%
Okres Medzilaborce	6712,6	5798,5	5015,7	2251,1	2035,5	2939,8	21,4%
Okres Poprad	8261,1	8309,7	6221,7	1552,7	758,2	2773,2	-4,5%
Okres Prešov	11679,4	5850,4	6401,3	3035,4	1115,8	4193,0	15,8%
Okres Sabinov	11333,8	6775,9	5149,8	3608,9	1456,2	4811,6	49,9%
Okres Snina	5917,4	5172,6	4956,6	380,3	807,6	1636,3	-10,2%
Okres Stará Ľubovňa	7370,3	5707,2	4823,8	934,0	891,3	2375,2	-18,0%
Okres Stropkov	1921,5	3409,7	3024,9	1182,2	742,4	1435,4	12,1%
Okres Svidník	3468,2	3656,1	3007,9	935,5	1272,0	1513,3	11,7%

Okres Vranov nad Topľou	5517,3	6424,7	4946,3	1379,4	1232,1	3045,1	28,2%
Prešovský kraj	7470,2	6235,5	5680,4	1482,3	1079,2	2779,2	6,4%
Okres Gelnica	4106,1	4239,9	5582,1	602,2	584,5	1755,0	-24,4%
Okres Košice I	12443,9	9412,7	10883,4	4044,1	610,8	4738,5	34,5%
Okres Košice II	13189,4	15646,6	14673,8	2046,3	792,8	4067,9	19,9%
Okres Košice III	21692,2	12329,1	8590,2	957,4	96,1	2797,6	24,2%
Okres Košice IV	10728,4	9061,4	9010,0	2184,7	781,1	3489,2	39,1%
Okres Košice - okolie	8320,3	7069,8	5954,4	1360,5	540,0	3264,0	12,5%
Okres Michalovce	6363,0	4670,3	4299,8	1283,8	1013,6	2124,4	0,2%
Okres Rožňava	15409,4	8999,9	5503,7	1518,4	1356,9	3582,2	-0,2%
Okres Sobrance	7422,7	8831,9	7281,3	911,3	934,1	2418,6	0,8%
Okres Spišská Nová Ves	7053,1	4884,6	4817,5	1201,5	1215,8	2456,1	10,2%
Okres Trebišov	4961,0	5417,7	3203,1	1325,5	956,0	2036,7	2,8%
Košický kraj	8977,7	7256,1	6313,3	1545,0	910,5	2905,2	10,7%
Slovenská republika	6931,4	5303,4	5136,0	1399,5	905,2	2309,5	-0,2%

Chorobnosť na chrípku a chrípke podobné ochorenia podľa okresov, krajov a vekových skupín

Územná jednotka	0 až 5	6 až 14	15 až 19	20 až 59	60 a viac	Spolu	Porovnanie
Okres Bratislava I	1928,5	1486,9	0,0	246,7	117,6	351,5	-38,0%
Okres Bratislava II	0,0	62,9	0,0	149,6	48,4	111,8	243,8%
Okres Bratislava III	731,5	493,1	987,0	186,2	0,0	312,9	-
Okres Bratislava IV	1144,0	816,1	0,0	38,7	47,2	123,4	193,3%
Okres Bratislava V	3891,2	3951,6	7692,3	768,2	0,0	1947,0	-23,3%
Okres Malacky	0,0	0,0	0,0	107,0	0,0	73,9	166,7%
Okres Pezinok	0,0	0,0	0,0	315,1	0,0	189,6	27,8%
Okres Senec	103,0	0,0	0,0	220,4	172,6	149,5	-10,0%
Bratislavský kraj	1223,0	1031,6	1534,9	169,5	49,7	345,5	-10,0%
Okres Dunajská Streda	1384,3	1092,9	840,2	125,0	30,9	300,8	11,8%
Okres Galanta	627,8	573,9	245,7	25,4	27,6	133,4	-21,7%
Okres Hlohovec	2057,8	1617,0	1931,4	383,0	15,0	603,9	13,5%
Okres Piešťany	1132,9	1179,8	2081,8	285,0	142,5	458,2	-8,5%
Okres Senica	132,8	29,4	0,0	108,4	93,9	93,1	-27,5%
Okres Skalica	203,1	48,3	0,0	76,1	21,1	64,4	89,6%
Okres Trnava	692,6	618,8	1316,8	179,0	85,8	284,8	61,7%
Trnavský kraj	954,8	810,7	979,8	157,6	62,6	285,0	11,0%

Okres Bánovce nad Bebravou	603,9	437,2	144,8	104,9	49,4	173,2	-23,9%
Okres Ilava	584,9	607,6	1909,7	160,2	140,8	324,5	-62,9%
Okres Myjava	1059,0	1107,8	2222,2	54,5	0,0	257,0	-29,2%
Okres Nové Mesto nad Váhom	281,1	158,9	61,4	143,6	185,3	158,0	56,0%
Okres Partizánske	0,0	64,5	0,0	77,8	82,7	69,8	-49,4%
Okres Považská Bystrica	2676,7	1485,0	942,3	262,1	31,2	498,0	-31,1%
Okres Prievidza	907,6	528,6	413,6	62,1	53,6	157,9	-42,9%
Okres Púchov	3719,5	3544,2	4633,2	116,8	78,3	1117,0	-47,9%
Okres Trenčín	1384,7	702,2	424,0	151,9	16,3	288,2	130,4%
Trenčiansky kraj	1442,2	1000,3	1095,5	136,9	67,3	338,2	-35,3%
Okres Komárno	610,4	606,1	557,8	106,8	72,3	201,1	56,9%
Okres Levice	3405,5	2366,7	1707,1	243,3	46,5	605,5	60,0%
Okres Nitra	1090,0	955,2	1266,5	317,9	68,5	440,6	53,4%
Okres Nové Zámky	1469,1	1076,4	1401,1	221,0	111,5	392,9	19,5%
Okres Šaľa	999,7	929,3	1128,2	174,3	98,0	316,3	-9,9%
Okres Topoľčany	281,5	152,3	247,5	87,8	93,5	111,5	34,0%
Okres Zlaté Moravce	869,2	896,9	497,0	201,2	36,2	266,2	145,8%
Nitriansky kraj	1311,3	1021,9	1071,2	197,1	82,0	353,3	47,6%
Okres Bytča	745,5	469,3	57,1	30,9	174,1	179,0	52,9%
Okres Čadca	305,6	328,1	330,1	9,9	0,0	97,4	-33,2%
Okres Dolný Kubín	1110,7	447,8	411,5	278,8	109,6	334,2	45,2%
Okres Kysucké Nové Mesto	824,7	491,0	641,0	28,6	0,0	151,6	-36,4%
Okres Liptovský Mikuláš	1397,2	1376,3	1816,0	214,0	280,9	538,1	-6,6%
Okres Martin	308,8	279,4	685,2	238,4	51,4	233,9	8,1%
Okres Námestovo	691,1	380,2	316,8	146,6	94,4	228,3	-12,6%
Okres Ružomberok	3194,5	2530,0	2035,6	116,8	120,4	857,7	-38,7%
Okres Turčianske Teplice	602,4	323,1	138,5	131,0	55,6	155,8	-54,2%
Okres Tvrdošín	1153,4	1492,9	2690,6	125,8	133,1	542,9	-43,0%
Okres Žilina	525,4	592,1	545,2	26,4	52,9	154,5	-28,8%
Žilinský kraj	905,2	744,2	831,7	117,5	85,8	296,4	-29,5%
Okres Banská Bystrica	464,3	41,2	0,0	150,9	122,9	133,4	-31,3%
Okres Banská Štiavnica	1756,4	1269,4	2826,4	100,7	0,0	427,8	14,8%
Okres Brezno	659,1	653,1	496,4	69,3	52,7	207,4	-53,6%

Okres Detva	0,0	0,0	0,0	0,0	0,0	0,0	-100,0%
Okres Krupina	379,9	884,5	1283,1	294,8	47,0	453,5	50,8%
Okres Lučenec	229,2	182,5	0,0	25,8	50,8	67,4	-78,1%
Okres Poltár	1001,8	555,9	648,1	39,7	58,5	210,6	-34,0%
Okres Revúca	286,7	137,4	262,7	5,9	15,5	51,7	-69,8%
Okres Rimavská Sobota	317,7	97,6	122,7	96,2	52,9	104,7	-50,0%
Okres Veľký Krtíš	2498,9	1979,7	2180,5	475,8	0,0	865,3	2544,4%
Okres Zvolen	1037,9	1171,0	959,0	148,4	130,9	304,3	17,9%
Okres Žarnovica	0,0	0,0	0,0	63,7	0,0	34,6	-38,5%
Okres Žiar nad Hronom	395,7	312,3	411,0	0,0	0,0	68,5	-42,7%
Banskobystrický kraj	559,6	453,0	521,5	85,0	49,3	174,6	-19,8%
Okres Bardejov	6876,5	5335,4	4018,0	450,2	156,3	1378,3	-5,9%
Okres Humenné	100,4	240,3	152,6	73,4	18,6	80,1	-9,8%
Okres Kežmarok	848,5	1517,7	2638,3	385,7	0,0	816,2	59,8%
Okres Levoča	681,5	1345,8	1090,4	21,1	30,9	300,3	14,7%
Okres Medzilaborce	4819,3	3707,2	313,5	91,9	0,0	789,0	711,1%
Okres Poprad	1028,4	1917,6	1354,4	106,8	10,5	401,7	-24,1%
Okres Prešov	1477,0	814,1	1127,5	329,6	167,4	548,6	-22,0%
Okres Sabinov	1347,0	1077,6	1235,9	156,2	0,0	641,8	393,4%
Okres Snina	269,0	302,0	0,0	0,0	0,0	50,6	-54,3%
Okres Stará Ľubovňa	500,5	478,2	325,2	15,1	12,0	139,4	-35,8%
Okres Stropkov	0,0	0,0	0,0	0,0	0,0	0,0	-100,0%
Okres Svidník	0,0	0,0	0,0	0,0	0,0	0,0	-
Okres Vranov nad Topľou	0,0	0,0	0,0	160,8	77,0	79,7	-42,5%
Prešovský kraj	1187,8	1141,2	1045,6	154,4	47,0	408,5	9,9%
Okres Gelnica	145,3	232,7	638,0	96,9	37,7	143,9	-41,8%
Okres Košice I	1895,0	1315,3	1889,5	753,1	0,0	779,3	127,8%
Okres Košice II	2128,8	2392,2	2517,3	132,7	11,3	504,6	65,7%
Okres Košice III	570,8	552,1	599,3	28,7	19,2	109,6	10,4%
Okres Košice IV	622,6	619,8	783,5	241,3	26,5	278,6	28,4%
Okres Košice - okolie	651,0	866,8	482,8	45,8	27,7	284,9	-12,2%
Okres Michalovce	945,9	763,8	773,5	57,2	42,2	237,1	0,0%
Okres Rožňava	584,8	1053,4	736,0	69,6	125,2	273,9	-4,3%
Okres Sobrance	883,7	1880,3	945,6	86,3	24,6	339,4	-16,7%

Okres Spišská Nová Ves	564,2	314,5	475,6	34,5	16,7	147,0	-64,8%
Okres Trebišov	259,9	273,8	476,5	105,7	169,1	169,0	268,3%
Košický kraj	759,7	800,6	805,1	122,6	57,6	276,4	6,1%
Slovenská republika	987,2	863,3	939,1	142,5	64,4	310,0	-5,4%