

Týždenné hlásenie za SR v roku 2020 – 13. kalendárny týždeň

Percento hlásiacich ambulancií lekárov

Ambulancie - pediatri (P) 46

Ambulancie - dospelí (D) 42

Stupeň aktivity 2 – Sporadický výskyt

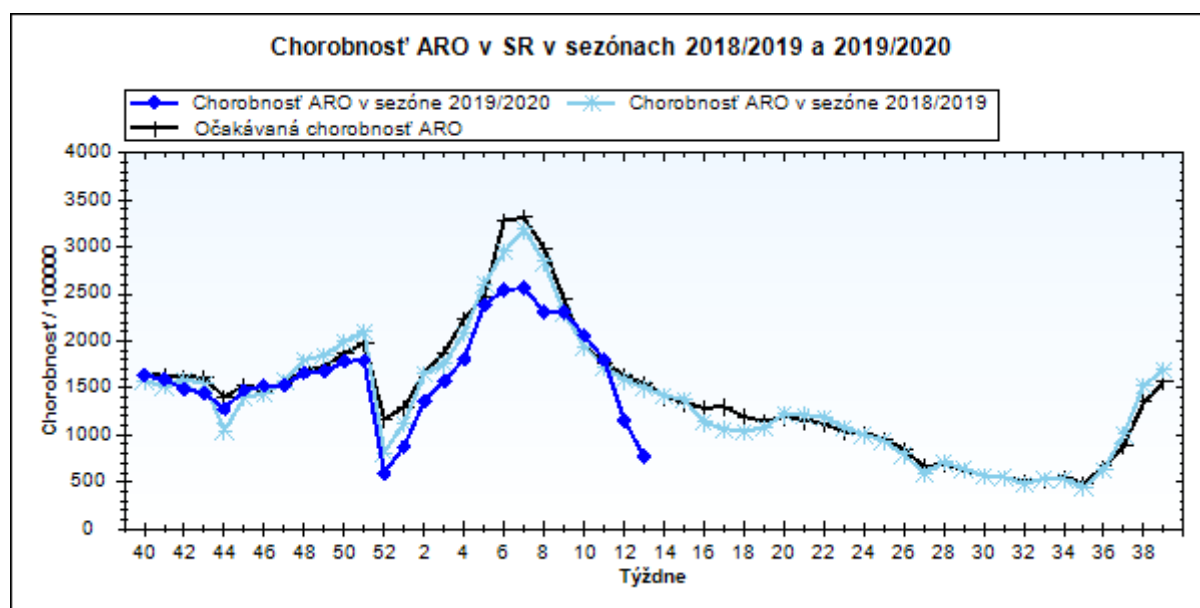
**Akútne respiračné ochorenia (ARO),
chrípka a chrípke podobné ochorenia (CHPO)
a úmrtia podľa vekových skupín, Slovenská republika**

Veková skupina	0 až 5	6 až 14	15 až 19	20 až 59	60 a viac	Spolu
Všetky ARO	3063	2474	1223	8970	2479	18209
Chorobnosť ARO	1911,3	1052,8	1002,7	689,8	474,8	769,2
Z nich CHPO	138	119	66	442	88	853
Chorobnosť CHPO	86,1	50,6	54,1	34,0	16,9	36,0
Úmrtia	0	0	0	0	0	0

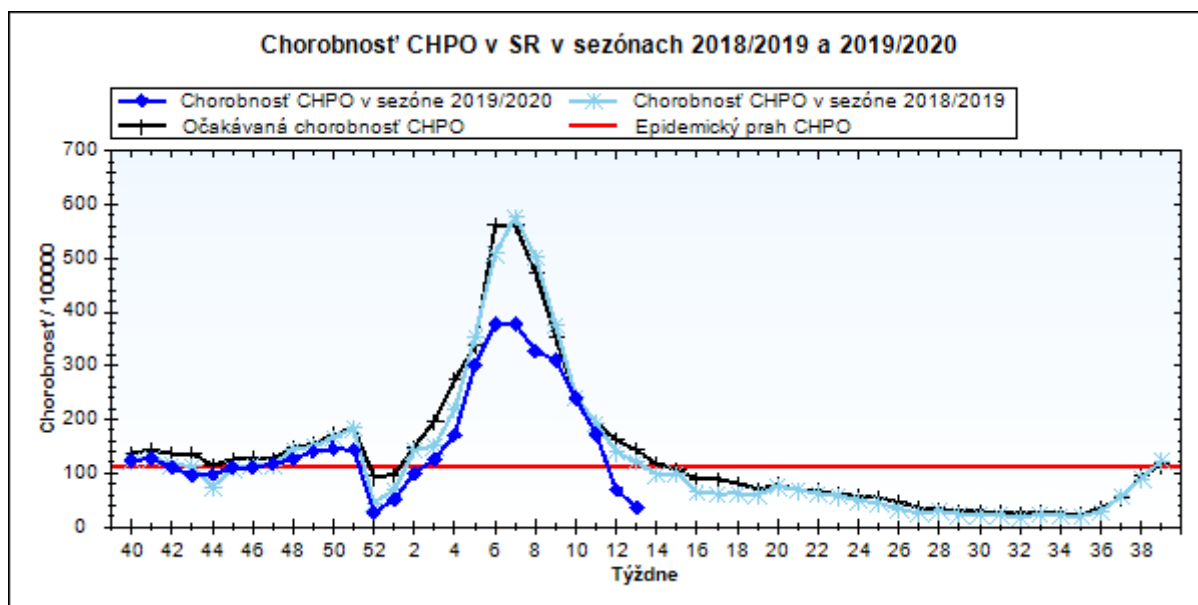
Komplikácie akútnych respiračných ochorení podľa vekových skupín

Veková skupina	0 až 5	6 až 14	15 až 19	20 až 59	60 a viac	Spolu
Pneumónie	20	3	1	24	12	60
Otitídy	37	22	6	29	2	96
Sinusitídy	24	25	13	68	12	142
Komplikácie spolu	81	50	20	121	26	298
%komplikácií z ARO	2,6	2,0	1,6	1,3	1,0	1,6

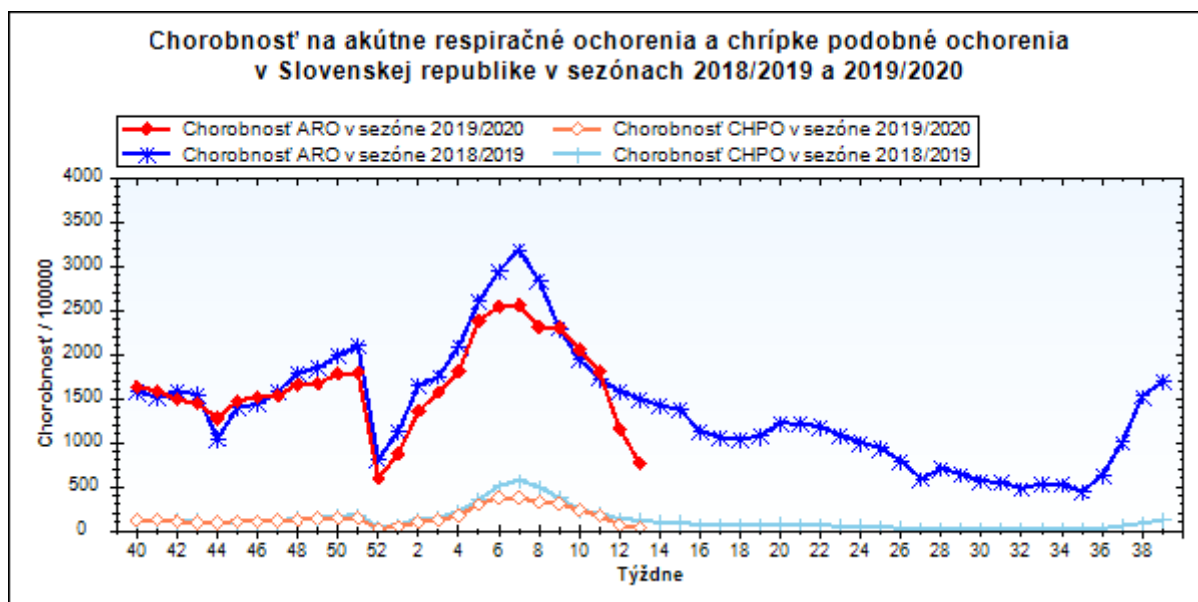
obr1



obr2



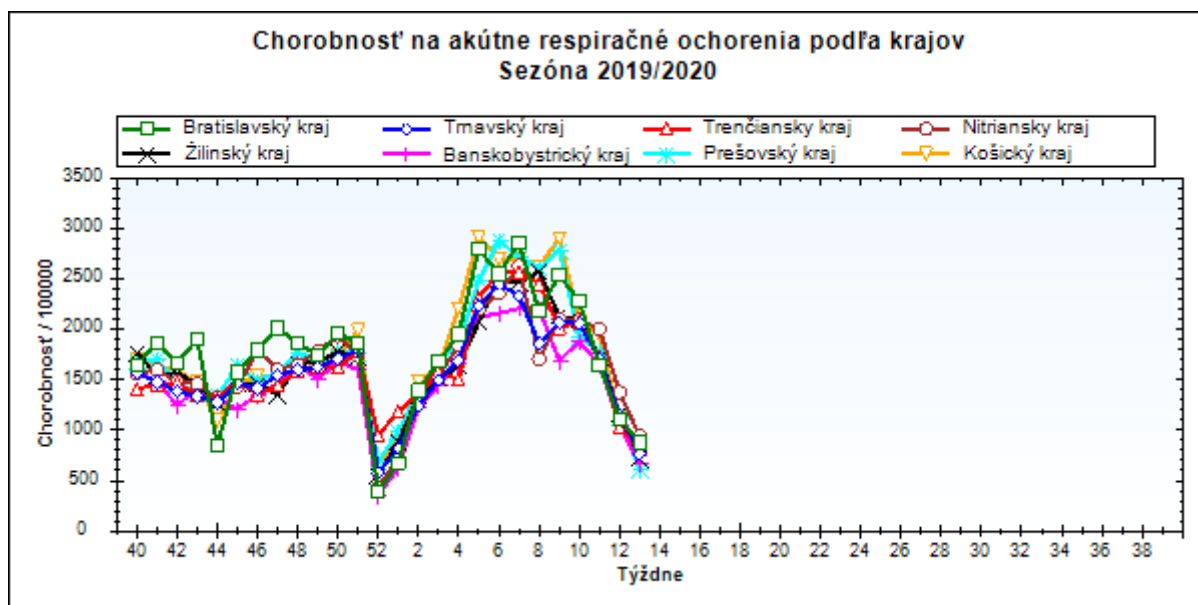
obr3



Chorobnosť na akútne respiračné ochorenia podľa krajov a vekových skupín

Územná jednotka	0 až 5	6 až 14	15 až 19	20 až 59	60 a viac	Spolu	Porovnanie
Bratislavský kraj	2470,1	1509,9	894,8	868,5	337,1	881,3	-20,8%
Trnavský kraj	1784,5	973,9	948,5	782,4	356,0	765,7	-33,9%
Trenčiansky kraj	1801,6	1296,3	1614,3	704,2	535,1	811,7	-21,4%
Nitriansky kraj	2040,9	1560,8	1414,9	820,8	692,7	942,6	-31,6%
Žilinský kraj	2025,5	762,5	891,8	637,2	478,5	717,5	-38,3%
Banskobystrický kraj	1705,3	925,9	883,6	596,7	420,1	664,8	-37,0%
Prešovský kraj	1669,8	677,6	462,7	547,9	392,9	606,7	-46,1%
Košický kraj	2589,5	1409,5	1102,9	630,2	425,4	822,1	-27,1%
Slovenská republika	1911,3	1052,8	1002,7	689,8	474,8	769,2	-33,7%

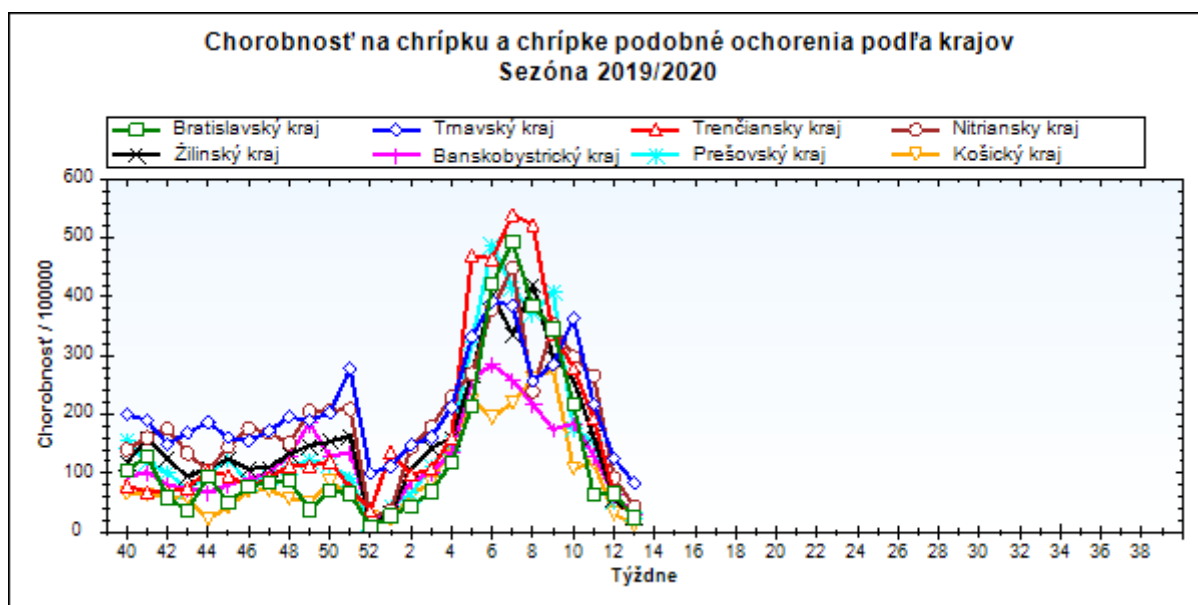
obr4



Chorobnosť na chrípku a chrípke podobné ochorenia podľa krajov a vekových skupín

Územná jednotka	0 až 5	6 až 14	15 až 19	20 až 59	60 a viac	Spolu	Porovnanie
Bratislavský kraj	73,7	0,0	0,0	24,3	17,4	24,4	-62,5%
Trnavský kraj	314,0	142,6	155,8	68,7	26,1	83,3	-33,4%
Trenčiansky kraj	7,5	15,3	0,0	33,5	13,9	24,0	-62,8%
Nitriansky kraj	30,8	40,8	31,4	49,7	34,7	43,2	-53,3%
Žilinský kraj	73,0	46,7	65,4	18,7	5,8	25,6	-54,3%
Banskobystrický kraj	91,4	58,3	47,8	24,7	9,8	29,7	-53,7%
Prešovský kraj	72,3	34,6	27,7	35,7	18,6	33,8	-36,5%
Košický kraj	28,7	28,8	44,3	6,1	3,7	11,5	-62,8%
Slovenská republika	86,1	50,6	54,1	34,0	16,9	36,0	-48,1%

obr5



Chorobnosť na akútne respiračné ochorenia podľa okresov, krajov a vekových skupín

Územná jednotka	0 až 5	6 až 14	15 až 19	20 až 59	60 a viac	Spolu	Porovnanie
Okres Bratislava I	7328,2	6244,9	930,6	822,4	705,9	1581,7	-9,1%
Okres Bratislava II	2378,0	1342,1	643,7	902,3	457,4	927,9	-21,0%
Okres Bratislava III	0,0	0,0	0,0	1365,6	660,9	1178,0	-29,8%
Okres Bratislava IV	0,0	0,0	0,0	880,6	413,4	1075,7	-20,4%
Okres Bratislava V	1265,8	0,0	0,0	192,0	0,0	212,9	-57,5%
Okres Malacky	3272,8	2071,7	2819,1	1103,6	44,3	1108,3	-42,9%
Okres Pezinok	0,0	0,0	0,0	602,9	144,3	593,5	200,0%
Okres Senec	0,0	0,0	0,0	1013,9	0,0	1018,7	-19,0%
Bratislavský kraj	2470,1	1509,9	894,8	868,5	337,1	881,3	-20,8%
Okres Dunajská Streda	1508,9	853,2	821,5	677,0	236,0	647,3	-36,2%
Okres Galanta	2380,5	971,9	1351,4	796,7	462,1	863,7	-39,9%
Okres Hlohovec	1424,6	606,4	1158,9	695,1	281,0	650,9	-32,4%
Okres Piešťany	1469,7	686,5	931,7	721,9	537,0	677,5	-36,0%
Okres Senica	1673,8	423,4	399,1	1038,9	513,5	866,0	-35,5%
Okres Skalica	5529,2	1851,0	1990,5	703,7	459,8	1011,4	51,6%
Okres Trnava	1360,1	1245,4	785,8	897,2	331,5	810,3	-41,1%
Trnavský kraj	1784,5	973,9	948,5	782,4	356,0	765,7	-33,9%
Okres Bánovce nad Bebravou	845,4	635,9	1158,7	450,9	617,2	562,8	-45,8%
Okres Ilava	2041,8	1412,6	3116,7	699,9	643,6	944,8	-20,9%
Okres Myjava	2874,4	1409,9	555,6	736,0	541,0	831,6	-43,7%
Okres Nové Mesto nad Váhom	2530,2	1382,8	2856,6	702,1	1060,6	1020,3	5,4%
Okres Partizánske	1360,5	1225,4	860,1	894,9	82,7	735,2	-19,4%
Okres Považská Bystrica	803,0	351,7	212,0	573,6	330,9	533,9	-34,3%
Okres Prievidza	1445,9	882,4	894,9	614,7	266,6	605,6	-41,4%
Okres Púchov	568,3	2067,5	1158,3	910,8	440,3	879,0	8,8%
Okres Trenčín	3098,4	1543,0	2509,7	873,8	630,2	1069,7	-6,4%
Trenčiansky kraj	1801,6	1296,3	1614,3	704,2	535,1	811,7	-21,4%
Okres Komárno	3252,8	2450,3	3220,4	835,4	343,3	1067,3	-23,9%
Okres Levice	2062,0	2804,3	1760,4	1045,7	733,4	1191,5	-20,8%
Okres Nitra	1478,5	543,7	426,2	1302,1	3296,9	1349,1	-29,2%
Okres Nové Zámky	2098,8	1328,3	1353,7	663,1	493,3	778,6	-43,4%
Okres Šaľa	3556,4	3423,7	822,6	767,5	313,5	1011,2	-35,7%
Okres Topoľčany	580,6	335,1	136,1	576,7	201,3	452,2	-32,4%
Okres Zlaté Moravce	3160,7	1401,4	497,0	431,9	190,1	533,7	-61,1%
Nitriansky kraj	2040,9	1560,8	1414,9	820,8	692,7	942,6	-31,6%
Okres Bytča	397,6	536,4	799,1	370,7	417,8	419,9	-42,6%

Okres Čadca	1161,4	583,2	528,2	260,1	653,2	435,6	-47,5%
Okres Dolný Kubín	2221,3	684,9	777,3	1025,1	789,1	992,2	-30,6%
Okres Kysucké Nové Mesto	850,5	392,8	961,5	807,6	1102,0	855,9	-32,9%
Okres Liptovský Mikuláš	1171,0	416,4	454,0	218,5	90,3	274,0	-67,1%
Okres Martin	1640,3	580,7	339,8	1135,0	516,9	828,9	-26,5%
Okres Námestovo	3834,3	1201,4	1505,0	646,1	624,4	1064,1	-39,4%
Okres Ružomberok	4033,4	1595,0	1076,5	450,5	199,0	753,6	-32,9%
Okres Turčianske Teplice	1566,3	242,3	415,5	539,1	214,6	478,3	-52,5%
Okres Tvrdošín	2445,5	1077,6	1787,3	991,0	605,6	1062,8	-56,7%
Okres Žilina	914,1	501,0	727,0	457,5	220,2	452,5	-36,5%
Žilinský kraj	2025,5	762,5	891,8	637,2	478,5	717,5	-38,3%
Okres Banská Bystrica	1392,8	1113,0	0,0	905,4	461,1	817,1	-23,4%
Okres Banská Štiavnica	1873,5	846,3	807,5	591,8	366,3	641,7	-13,9%
Okres Brezno	1171,6	186,6	661,8	937,3	110,7	698,8	-43,1%
Okres Detva	2725,1	1436,1	2574,5	1372,1	1028,3	1460,1	-27,4%
Okres Krupina	152,0	1375,9	3047,3	681,8	517,1	830,1	-7,7%
Okres Lučenec	517,3	247,1	115,6	195,6	165,8	205,2	-64,4%
Okres Poltár	1184,0	555,9	463,0	158,8	116,9	280,8	-50,0%
Okres Revúca	2654,0	1118,8	957,0	385,9	457,5	687,0	-48,6%
Okres Rimavská Sobota	1492,4	768,9	223,1	603,8	497,7	633,2	-34,9%
Okres Veľký Krtíš	2677,4	1869,7	3078,4	1277,1	1274,7	1483,4	60,0%
Okres Zvolen	2989,1	1323,5	1635,3	831,6	872,2	1045,1	-43,0%
Okres Žarnovica	2992,7	1368,6	233,3	649,9	296,3	730,2	-44,4%
Okres Žiar nad Hronom	1503,8	728,6	547,9	498,5	184,1	493,7	-43,7%
Banskobystrický kraj	1705,3	925,9	883,6	596,7	420,1	664,8	-37,0%
Okres Bardejov	1386,0	1041,1	848,7	957,5	573,9	894,4	-36,1%
Okres Humenné	172,1	231,7	0,0	211,9	146,6	184,5	-63,9%
Okres Kežmarok	843,9	704,2	785,4	1120,9	1320,5	996,8	-33,6%
Okres Levoča	1640,7	320,4	419,4	316,4	30,9	353,2	-12,8%
Okres Medzilaborce	172,1	380,2	0,0	569,7	193,9	387,7	-51,2%
Okres Poprad	2211,0	1917,6	825,3	690,4	184,7	810,6	-41,3%
Okres Prešov	5242,5	725,8	484,9	2190,7	306,9	1611,3	-51,4%
Okres Sabinov	5722,6	1508,7	776,9	0,0	0,0	2012,7	-54,0%
Okres Snina	518,7	356,0	637,3	154,5	226,7	234,1	-59,2%
Okres Stará Ľubovňa	3275,7	994,9	609,8	397,1	415,6	737,6	-32,1%
Okres Stropkov	80,1	266,4	89,0	603,7	308,5	433,8	-32,8%
Okres Svidník	1216,1	783,4	218,9	375,8	361,6	457,7	-30,1%

Okres Vranov nad Topľou	533,7	206,9	226,6	438,1	668,8	415,0	-46,1%
Prešovský kraj	1669,8	677,6	462,7	547,9	392,9	606,7	-46,1%
Okres Gelnica	2779,8	698,0	398,7	466,4	233,3	656,4	-31,3%
Okres Košice I	2947,8	1096,1	1108,5	1112,9	322,4	1036,1	-32,0%
Okres Košice II	4072,5	3362,1	2824,3	684,3	247,5	955,9	-32,6%
Okres Košice III	4024,5	4692,4	2876,7	229,8	115,3	824,5	-10,9%
Okres Košice IV	2942,9	2754,8	2089,3	512,7	79,4	879,0	16,9%
Okres Košice - okolie	2752,3	1308,8	697,4	529,1	209,4	755,5	-14,7%
Okres Michalovce	2466,7	1064,3	1321,4	572,6	337,9	732,4	-34,7%
Okres Rožňava	1913,9	584,7	418,9	532,0	459,2	603,4	-45,7%
Okres Sobrance	1325,5	1139,6	1576,0	414,4	393,3	595,2	4,1%
Okres Spišská Nová Ves	2168,8	746,2	593,1	796,3	975,1	909,8	-21,8%
Okres Trebišov	1857,4	887,9	562,5	691,9	648,3	805,2	-39,3%
Košický kraj	2589,5	1409,5	1102,9	630,2	425,4	822,1	-27,1%
Slovenská republika	1911,3	1052,8	1002,7	689,8	474,8	769,2	-33,7%

Chorobnosť na chrípku a chrípke podobné ochorenia podľa okresov, krajov a vekových skupín

Územná jednotka	0 až 5	6 až 14	15 až 19	20 až 59	60 a viac	Spolu	Porovnanie
Okres Bratislava I	771,4	0,0	0,0	0,0	0,0	45,2	-60,7%
Okres Bratislava II	0,0	0,0	0,0	0,0	0,0	0,0	-100,0%
Okres Bratislava III	0,0	0,0	0,0	206,9	47,2	162,0	450,0%
Okres Bratislava IV	0,0	0,0	0,0	0,0	0,0	0,0	-100,0%
Okres Bratislava V	0,0	0,0	0,0	0,0	0,0	0,0	-
Okres Malacky	0,0	0,0	0,0	0,0	0,0	0,0	-100,0%
Okres Pezinok	0,0	0,0	0,0	0,0	144,3	49,5	-
Okres Senec	0,0	0,0	0,0	0,0	0,0	0,0	-100,0%
Bratislavský kraj	73,7	0,0	0,0	24,3	17,4	24,4	-62,5%
Okres Dunajská Streda	443,0	182,1	205,4	44,6	7,4	79,1	-17,6%
Okres Galanta	183,1	259,2	61,4	40,1	7,8	55,4	-42,1%
Okres Hlohovec	316,6	101,1	482,9	84,3	33,1	103,0	-53,2%
Okres Piešťany	579,0	187,2	58,2	103,1	87,1	130,4	-42,1%
Okres Senica	159,4	0,0	0,0	49,5	82,2	56,5	-37,2%
Okres Skalica	338,5	80,5	0,0	46,0	32,8	59,8	1091,7%
Okres Trnava	89,5	64,9	135,5	123,0	23,7	90,2	-38,3%
Trnavský kraj	314,0	142,6	155,8	68,7	26,1	83,3	-33,4%

Okres Detva	0,0	0,0	0,0	0,0	0,0	0,0	-100,0%
Okres Krupina	0,0	98,3	160,4	18,4	0,0	30,4	-65,9%
Okres Lučenec	25,9	30,9	0,0	10,1	0,0	10,4	-42,4%
Okres Poltár	455,4	166,8	92,6	0,0	0,0	57,4	-10,0%
Okres Revúca	49,1	29,4	56,3	7,0	0,0	14,5	-83,1%
Okres Rimavská Sobota	120,4	88,7	0,0	37,7	0,0	40,0	-30,8%
Okres Veľký Krtíš	0,0	220,0	384,8	0,0	0,0	61,8	1300,0%
Okres Zvolen	74,7	49,0	90,9	44,0	68,0	56,7	-63,3%
Okres Žarnovica	0,0	0,0	0,0	29,2	0,0	16,2	-66,7%
Okres Žiar nad Hronom	197,9	26,0	45,7	26,4	0,0	29,8	-45,9%
Banskobystrický kraj	91,4	58,3	47,8	24,7	9,8	29,7	-53,7%
Okres Bardejov	386,8	276,2	184,5	104,9	12,5	130,2	-32,5%
Okres Humenné	0,0	0,0	0,0	0,0	0,0	0,0	-
Okres Kežmarok	73,4	48,6	0,0	122,7	270,1	112,1	-58,2%
Okres Levoča	757,3	80,1	0,0	52,7	0,0	83,1	-
Okres Medzilaborce	0,0	0,0	0,0	0,0	0,0	0,0	-
Okres Poprad	0,0	0,0	0,0	18,0	30,8	16,8	71,1%
Okres Prešov	45,6	0,0	121,2	415,5	0,0	109,0	-34,4%
Okres Sabinov	51,1	0,0	0,0	0,0	0,0	10,3	-80,0%
Okres Snina	0,0	0,0	0,0	0,0	0,0	0,0	-
Okres Stará Ľubovňa	0,0	0,0	0,0	0,0	0,0	0,0	-100,0%
Okres Stropkov	0,0	0,0	0,0	0,0	0,0	0,0	-
Okres Svidník	0,0	0,0	0,0	0,0	0,0	0,0	-
Okres Vranov nad Topľou	0,0	0,0	0,0	32,8	0,0	15,0	-
Prešovský kraj	72,3	34,6	27,7	35,7	18,6	33,8	-36,5%
Okres Gelnica	0,0	0,0	0,0	28,6	25,9	19,9	-72,5%
Okres Košice I	0,0	0,0	0,0	0,0	0,0	0,0	-100,0%
Okres Košice II	0,0	0,0	0,0	0,0	13,0	3,5	-75,0%
Okres Košice III	0,0	0,0	0,0	0,0	0,0	0,0	-100,0%
Okres Košice IV	0,0	0,0	0,0	10,1	0,0	4,9	-62,0%
Okres Košice - okolie	0,0	27,8	0,0	0,0	0,0	3,4	-91,7%
Okres Michalovce	91,4	71,0	64,5	3,2	0,0	18,3	-6,7%
Okres Rožňava	0,0	0,0	0,0	12,3	10,4	8,8	-83,3%
Okres Sobrance	441,8	379,9	788,0	0,0	0,0	105,0	-35,7%

Okres Spišská Nová Ves	0,0	0,0	0,0	12,0	0,0	6,1	36,8%
Okres Trebišov	50,2	61,2	112,5	0,0	0,0	11,9	-63,0%
Košický kraj	28,7	28,8	44,3	6,1	3,7	11,5	-62,8%
Slovenská republika	86,1	50,6	54,1	34,0	16,9	36,0	-48,1%