

Týždenné hlásenie za SR v roku 2020 – 16. kalendárny týždeň

Percento hlásiacich ambulancií lekárov

Ambulancie - pediatri (P) 44

Ambulancie - dospelí (D) 38

Stupeň aktivity 2 – Sporadický výskyt

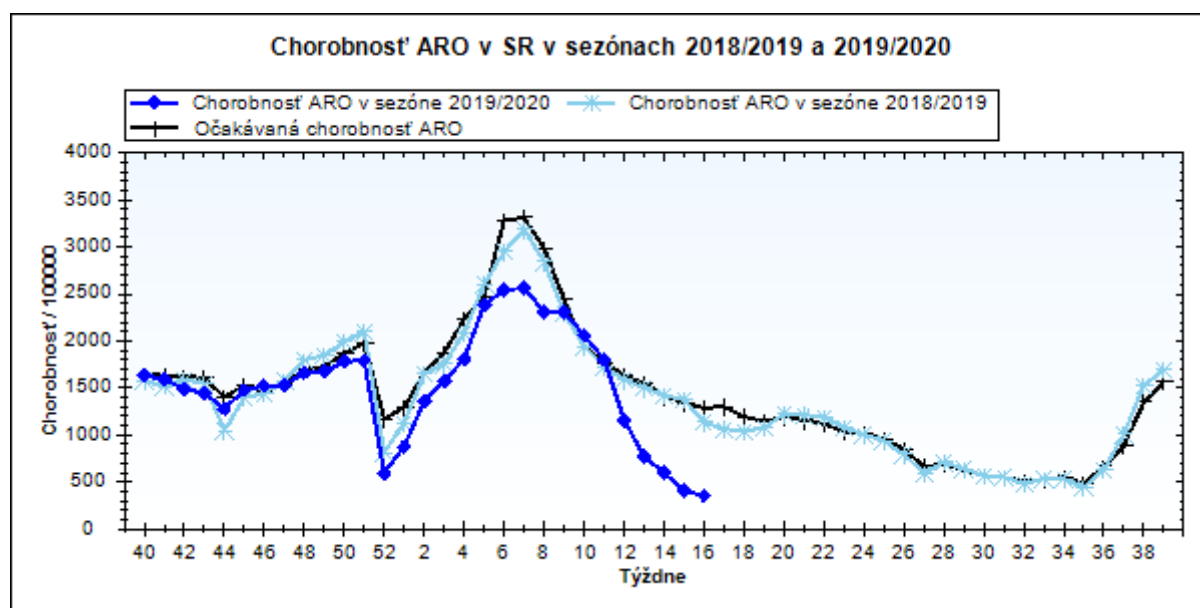
**Akútne respiračné ochorenia (ARO),
chřípka a chřípke podobné ochorenia (CHPO)
a úmrtia podľa vekových skupín, Slovenská republika**

| Veková skupina | 0 až 5 | 6 až 14 | 15 až 19 | 20 až 59 | 60 a viac | Spolu |
|-----------------|--------|---------|----------|----------|-----------|-------|
| Všetky ARO | 1575 | 1055 | 569 | 3569 | 966 | 7734 |
| Chorobnosť ARO | 1020,5 | 466,1 | 484,4 | 305,8 | 206,2 | 354,8 |
| Z nich CHPO | 65 | 56 | 23 | 154 | 33 | 331 |
| Chorobnosť CHPO | 42,1 | 24,7 | 19,6 | 13,2 | 7,0 | 15,2 |
| Úmrtia | 0 | 0 | 0 | 0 | 0 | 0 |

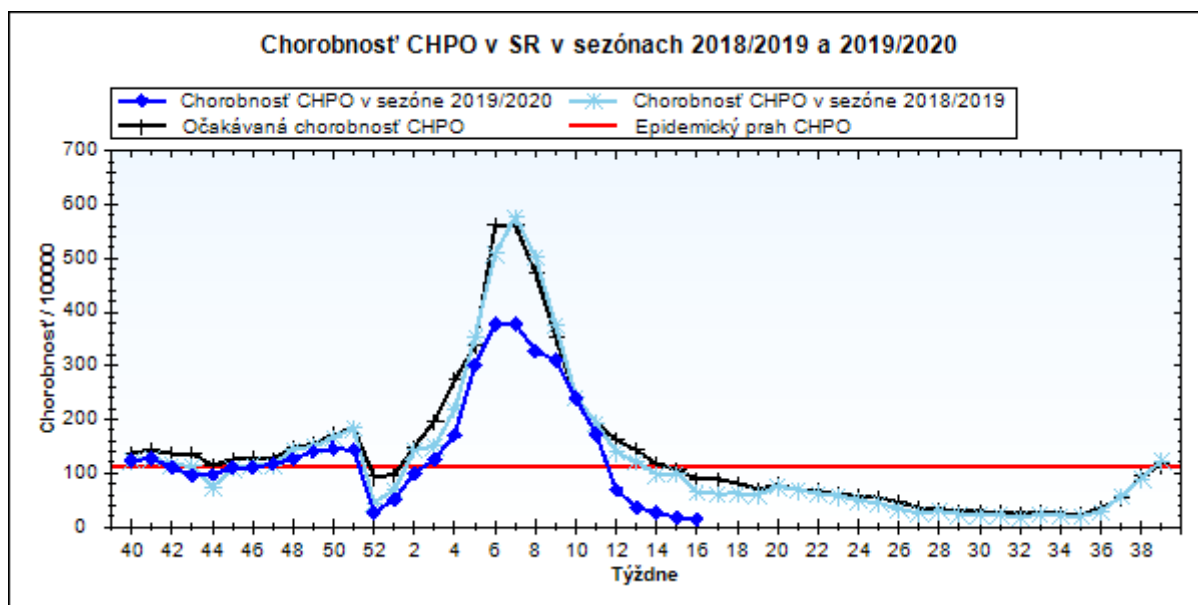
Komplikácie akútnych respiračných ochorení podľa vekových skupín

| Veková skupina | 0 až 5 | 6 až 14 | 15 až 19 | 20 až 59 | 60 a viac | Spolu |
|--------------------|--------|---------|----------|----------|-----------|-------|
| Pneumónie | 16 | 6 | 2 | 3 | 2 | 29 |
| Otitídy | 17 | 7 | 0 | 10 | 0 | 34 |
| Sinusitídy | 4 | 15 | 5 | 36 | 3 | 63 |
| Komplikácie spolu | 37 | 28 | 7 | 49 | 5 | 126 |
| %komplikácií z ARO | 2,3 | 2,7 | 1,2 | 1,4 | 0,5 | 1,6 |

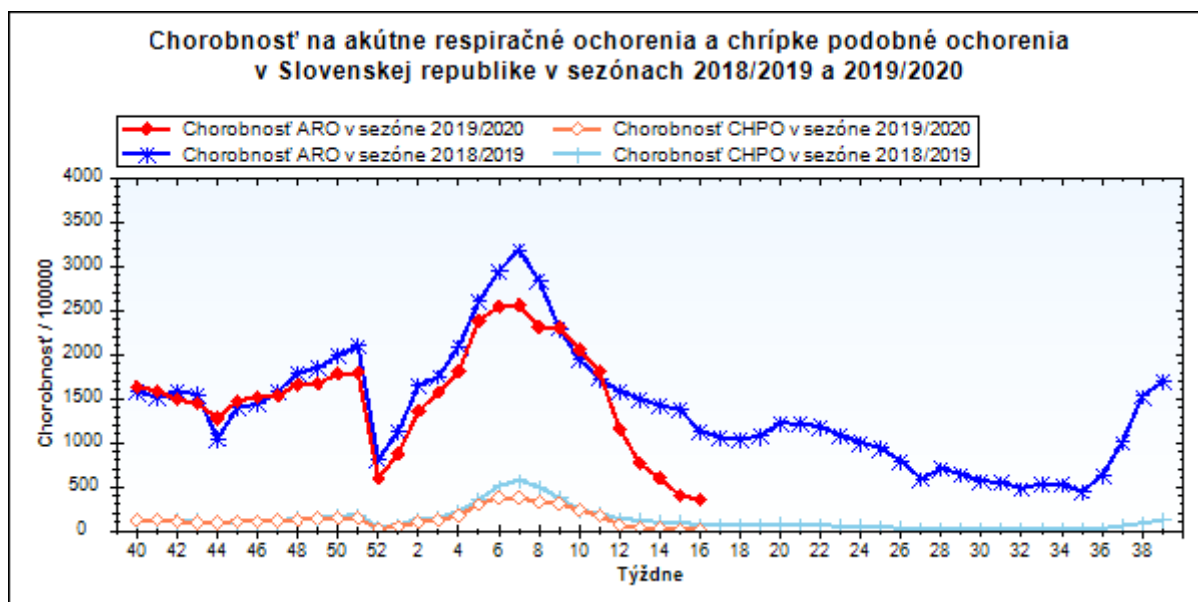
obr1



obr2



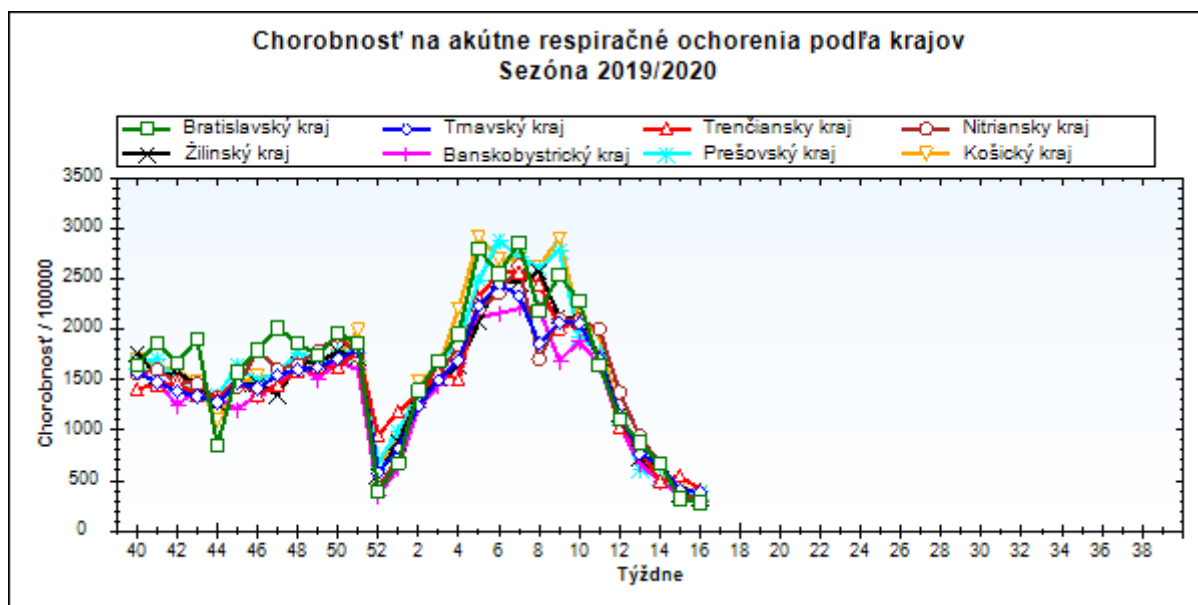
obr3



Chorobnosť na akútne respiračné ochorenia podľa krajov a vekových skupín

| Územná jednotka | 0 až 5 | 6 až 14 | 15 až 19 | 20 až 59 | 60 a viac | Spolu | Porovnanie |
|----------------------|--------|---------|----------|----------|-----------|-------|------------|
| Bratislavský kraj | 548,4 | 323,5 | 284,7 | 300,4 | 129,9 | 283,5 | -11,5% |
| Trnavský kraj | 1186,4 | 539,4 | 430,5 | 359,6 | 169,9 | 382,6 | -6,3% |
| Trenčiansky kraj | 975,2 | 675,0 | 1111,6 | 315,2 | 271,3 | 411,0 | -25,1% |
| Nitriansky kraj | 635,6 | 351,5 | 286,7 | 334,9 | 203,1 | 314,6 | -15,1% |
| Žilinský kraj | 888,4 | 440,1 | 455,4 | 264,7 | 234,5 | 329,6 | -10,8% |
| Banskobystrický kraj | 702,0 | 411,5 | 412,9 | 272,0 | 177,4 | 294,6 | -17,3% |
| Prešovský kraj | 1471,7 | 478,0 | 383,2 | 280,7 | 221,5 | 390,0 | 3,7% |
| Košický kraj | 1403,5 | 470,7 | 462,8 | 286,2 | 192,7 | 375,0 | -15,8% |
| Slovenská republika | 1020,5 | 466,1 | 484,4 | 305,8 | 206,2 | 354,8 | -12,2% |

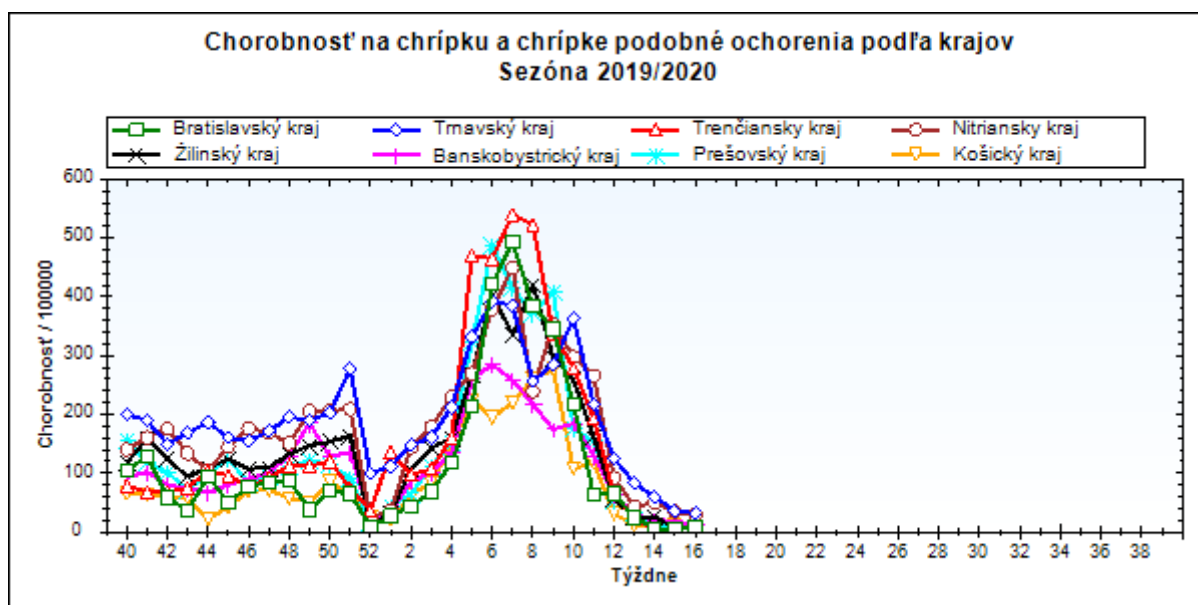
obr4



Chorobnosť na chrípku a chrípke podobné ochorenia podľa krajov a vekových skupín

| Územná jednotka | 0 až 5 | 6 až 14 | 15 až 19 | 20 až 59 | 60 a viac | Spolu | Porovnanie |
|----------------------|--------|---------|----------|----------|-----------|-------|------------|
| Bratislavský kraj | 0,0 | 0,0 | 0,0 | 12,9 | 0,0 | 8,3 | 66,7% |
| Trnavský kraj | 139,6 | 71,2 | 58,4 | 21,6 | 9,7 | 31,8 | -10,9% |
| Trenčiansky kraj | 14,4 | 19,6 | 27,8 | 9,6 | 0,0 | 9,2 | 59,7% |
| Nitriansky kraj | 67,7 | 48,2 | 38,2 | 25,9 | 19,0 | 28,8 | -16,5% |
| Žilinský kraj | 30,0 | 22,8 | 9,1 | 6,9 | 3,3 | 9,8 | 66,2% |
| Banskobystrický kraj | 36,1 | 19,8 | 6,1 | 13,2 | 4,3 | 12,7 | -30,7% |
| Prešovský kraj | 12,1 | 0,0 | 4,9 | 8,7 | 7,0 | 7,1 | -25,9% |
| Košický kraj | 24,6 | 10,5 | 9,8 | 3,3 | 2,9 | 5,9 | -47,9% |
| Slovenská republika | 42,1 | 24,7 | 19,6 | 13,2 | 7,0 | 15,2 | -14,3% |

obr5



Chorobnosť na akútne respiračné ochorenia podľa okresov, krajov a vekových skupín

| Územná jednotka | 0 až 5 | 6 až 14 | 15 až 19 | 20 až 59 | 60 a viac | Spolu | Porovnanie |
|----------------------------|---------------|--------------|---------------|--------------|--------------|--------------|---------------|
| Okres Bratislava I | 0,0 | 0,0 | 0,0 | 246,7 | 0,0 | 158,2 | -40,0% |
| Okres Bratislava II | 0,0 | 503,3 | 0,0 | 524,5 | 198,1 | 440,3 | 17,8% |
| Okres Bratislava III | 0,0 | 0,0 | 0,0 | 413,8 | 314,7 | 392,7 | - |
| Okres Bratislava IV | 0,0 | 0,0 | 0,0 | 301,1 | 294,0 | 431,8 | -18,8% |
| Okres Bratislava V | 675,1 | 319,7 | 494,5 | 0,0 | 0,0 | 283,9 | -23,1% |
| Okres Malacky | 1168,9 | 690,6 | 402,7 | 301,0 | 0,0 | 310,3 | - |
| Okres Pezinok | 0,0 | 0,0 | 0,0 | 0,0 | 0,0 | 0,0 | - |
| Okres Senec | 0,0 | 0,0 | 0,0 | 0,0 | 0,0 | 0,0 | - |
| Bratislavský kraj | 548,4 | 323,5 | 284,7 | 300,4 | 129,9 | 283,5 | -11,5% |
| Okres Dunajská Streda | 858,3 | 479,3 | 410,8 | 297,5 | 84,8 | 303,2 | -16,9% |
| Okres Galanta | 8240,2 | 2721,3 | 245,7 | 381,8 | 170,9 | 649,6 | 44,7% |
| Okres Hlohovec | 237,4 | 454,8 | 193,1 | 344,0 | 214,9 | 313,1 | 4,4% |
| Okres Piešťany | 801,7 | 561,6 | 524,1 | 390,5 | 313,5 | 402,4 | 28,7% |
| Okres Senica | 1660,5 | 705,7 | 415,8 | 389,2 | 246,5 | 458,9 | 5,6% |
| Okres Skalica | 2933,9 | 241,4 | 153,1 | 315,7 | 344,8 | 465,8 | -18,3% |
| Okres Trnava | 751,6 | 350,3 | 514,8 | 464,2 | 140,4 | 381,4 | -15,0% |
| Trnavský kraj | 1186,4 | 539,4 | 430,5 | 359,6 | 169,9 | 382,6 | -6,3% |
| Okres Bánovce nad Bebravou | 1127,2 | 794,9 | 1255,3 | 262,2 | 296,3 | 434,3 | -38,6% |
| Okres Ilava | 1403,7 | 865,8 | 3391,7 | 455,3 | 491,3 | 722,7 | -19,0% |
| Okres Myjava | 1997,0 | 1268,9 | 777,8 | 363,5 | 270,5 | 544,3 | -45,2% |
| Okres Nové Mesto nad Váhom | 1312,0 | 1144,4 | 2088,7 | 377,9 | 466,9 | 575,0 | -20,7% |
| Okres Partizánske | 728,9 | 193,5 | 552,9 | 204,3 | 82,7 | 206,8 | -1,6% |
| Okres Považská Bystrica | 321,2 | 93,8 | 84,8 | 116,2 | 135,4 | 129,7 | -41,9% |
| Okres Prievidza | 438,1 | 370,1 | 579,0 | 258,6 | 46,5 | 236,1 | -20,3% |
| Okres Púchov | 206,6 | 560,7 | 514,8 | 280,2 | 146,8 | 278,3 | -12,8% |
| Okres Trenčín | 1569,3 | 866,2 | 1228,1 | 492,8 | 517,5 | 625,9 | -4,7% |
| Trenčiansky kraj | 975,2 | 675,0 | 1111,6 | 315,2 | 271,3 | 411,0 | -25,1% |
| Okres Komárno | 592,5 | 291,7 | 276,9 | 220,6 | 114,4 | 219,6 | -16,9% |
| Okres Levice | 333,3 | 344,7 | 189,7 | 371,7 | 257,5 | 349,6 | -0,8% |
| Okres Nitra | 669,0 | 275,5 | 224,8 | 381,7 | 272,7 | 331,4 | -19,8% |
| Okres Nové Zámky | 839,5 | 549,7 | 379,0 | 320,3 | 301,3 | 351,3 | -25,7% |
| Okres Šaľa | 2306,9 | 815,2 | 470,1 | 310,5 | 141,1 | 396,5 | -42,5% |
| Okres Topoľčany | 258,0 | 119,7 | 226,8 | 392,1 | 112,5 | 285,9 | 18,7% |
| Okres Zlaté Moravce | 658,5 | 467,1 | 497,0 | 316,9 | 269,3 | 369,2 | -36,4% |
| Nitriansky kraj | 635,6 | 351,5 | 286,7 | 334,9 | 203,1 | 314,6 | -15,1% |
| Okres Bytča | 521,9 | 201,1 | 256,8 | 216,3 | 87,0 | 206,5 | -37,5% |

| | | | | | | | |
|-----------------------------|--------------|--------------|--------------|--------------|--------------|--------------|---------------|
| Okres Čadca | 896,5 | 699,9 | 579,9 | 233,4 | 415,7 | 389,1 | 108,7% |
| Okres Dolný Kubín | 515,7 | 210,7 | 411,5 | 348,0 | 187,9 | 308,2 | -60,7% |
| Okres Kysucké Nové Mesto | 515,5 | 425,5 | 466,2 | 273,2 | 349,9 | 323,4 | 16,8% |
| Okres Liptovský Mikuláš | 521,6 | 267,2 | 227,0 | 102,0 | 0,0 | 136,6 | -71,1% |
| Okres Martin | 926,3 | 400,8 | 205,6 | 488,6 | 367,6 | 430,1 | -4,3% |
| Okres Námestovo | 1523,3 | 304,1 | 440,0 | 267,2 | 792,8 | 472,8 | 7,7% |
| Okres Ružomberok | 752,9 | 440,0 | 261,0 | 197,1 | 290,3 | 276,8 | 5,2% |
| Okres Turčianske Teplice | 1566,3 | 242,3 | 1800,6 | 213,4 | 166,9 | 346,2 | -5,2% |
| Okres Tvrdošín | 1274,8 | 0,0 | 605,4 | 259,5 | 116,5 | 292,1 | -33,2% |
| Okres Žilina | 945,6 | 683,1 | 454,4 | 205,6 | 17,1 | 262,5 | -15,9% |
| Žilinský kraj | 888,4 | 440,1 | 455,4 | 264,7 | 234,5 | 329,6 | -10,8% |
| Okres Banská Bystrica | 957,6 | 247,3 | 252,4 | 576,2 | 61,5 | 371,6 | -4,9% |
| Okres Banská Štiavnica | 702,6 | 352,6 | 269,2 | 201,5 | 61,1 | 213,9 | -36,7% |
| Okres Brezno | 683,5 | 186,6 | 220,6 | 242,4 | 158,1 | 240,5 | 30,0% |
| Okres Detva | 829,4 | 453,5 | 406,5 | 473,1 | 270,6 | 433,8 | -18,0% |
| Okres Krupina | 0,0 | 0,0 | 0,0 | 294,8 | 470,1 | 263,2 | -3,7% |
| Okres Lučenec | 0,0 | 88,3 | 41,3 | 193,9 | 51,8 | 128,2 | 23,4% |
| Okres Poltár | 819,7 | 500,3 | 370,4 | 79,4 | 58,5 | 191,5 | -44,4% |
| Okres Revúca | 602,1 | 669,8 | 492,6 | 185,3 | 100,7 | 252,4 | -29,4% |
| Okres Rimavská Sobota | 832,2 | 418,3 | 306,7 | 312,2 | 361,0 | 368,9 | 12,2% |
| Okres Veľký Krtíš | 1071,0 | 1099,8 | 1539,2 | 193,2 | 26,0 | 339,9 | -44,1% |
| Okres Zvolen | 896,7 | 416,7 | 681,4 | 344,1 | 268,5 | 375,6 | -15,7% |
| Okres Žarnovica | 875,9 | 424,7 | 233,3 | 387,0 | 279,8 | 381,3 | -30,4% |
| Okres Žiar nad Hronom | 870,6 | 572,5 | 547,9 | 191,3 | 70,7 | 247,5 | 4,7% |
| Banskobystrický kraj | 702,0 | 411,5 | 412,9 | 272,0 | 177,4 | 294,6 | -17,3% |
| Okres Bardejov | 515,7 | 467,4 | 369,0 | 412,0 | 460,5 | 448,4 | 0,6% |
| Okres Humenné | 0,0 | 180,2 | 203,4 | 208,1 | 78,2 | 170,0 | 39,5% |
| Okres Kežmarok | 825,6 | 667,8 | 674,9 | 441,8 | 360,1 | 512,4 | -10,5% |
| Okres Levoča | 631,0 | 80,1 | 139,8 | 84,4 | 123,8 | 135,0 | -61,8% |
| Okres Medzilaborce | 258,2 | 285,2 | 235,1 | 165,4 | 77,5 | 162,1 | 15,4% |
| Okres Poprad | 1182,6 | 462,9 | 317,4 | 222,1 | 123,1 | 292,6 | -62,1% |
| Okres Prešov | 3054,3 | 568,0 | 303,1 | 906,5 | 613,7 | 934,1 | -6,3% |
| Okres Sabinov | 3534,1 | 778,3 | 377,6 | 1249,2 | 0,0 | 1026,9 | 26,0% |
| Okres Snina | 706,1 | 283,2 | 650,6 | 142,0 | 196,4 | 215,1 | 80,6% |
| Okres Stará Ľubovňa | 1811,6 | 504,8 | 206,9 | 230,9 | 245,2 | 399,9 | -5,0% |
| Okres Stropkov | 213,5 | 497,2 | 0,0 | 285,1 | 112,5 | 253,9 | 41,2% |
| Okres Svidník | 1013,4 | 652,9 | 437,8 | 208,1 | 188,7 | 302,7 | -7,4% |

| | | | | | | | |
|-------------------------|--------|--------|--------|-------|-------|-------|--------|
| Okres Vranov nad Topľou | 1307,5 | 348,7 | 528,6 | 267,4 | 245,5 | 405,0 | 49,6% |
| Prešovský kraj | 1471,7 | 478,0 | 383,2 | 280,7 | 221,5 | 390,0 | 3,7% |
| Okres Gelnica | 1471,7 | 814,4 | 1196,2 | 160,7 | 92,2 | 394,7 | 24,5% |
| Okres Košice I | 1403,7 | 511,5 | 806,2 | 673,3 | 45,5 | 575,6 | -12,3% |
| Okres Košice II | 1346,3 | 529,0 | 725,6 | 351,6 | 173,7 | 409,8 | -22,2% |
| Okres Košice III | 1498,5 | 506,0 | 799,1 | 183,8 | 61,5 | 278,9 | -17,6% |
| Okres Košice IV | 1089,6 | 335,7 | 293,8 | 266,0 | 24,4 | 263,8 | -42,9% |
| Okres Košice - okolie | 705,7 | 519,8 | 393,4 | 184,8 | 118,5 | 277,8 | -9,7% |
| Okres Michalovce | 5177,1 | 957,9 | 838,0 | 316,0 | 195,2 | 646,1 | -4,5% |
| Okres Rožňava | 1364,5 | 394,2 | 256,0 | 311,0 | 368,3 | 397,8 | 12,3% |
| Okres Sobrance | 3534,6 | 2279,2 | 1891,3 | 115,1 | 0,0 | 536,9 | -20,1% |
| Okres Spišská Nová Ves | 705,3 | 196,0 | 105,4 | 235,5 | 299,3 | 270,9 | -29,0% |
| Okres Trebišov | 1104,4 | 265,4 | 112,5 | 234,1 | 300,8 | 305,5 | -15,3% |
| Košický kraj | 1403,5 | 470,7 | 462,8 | 286,2 | 192,7 | 375,0 | -15,8% |
| Slovenská republika | 1020,5 | 466,1 | 484,4 | 305,8 | 206,2 | 354,8 | -12,2% |

Chorobnosť na chrípku a chrípke podobné ochorenia podľa okresov, krajov a vekových skupín

| Územná jednotka | 0 až 5 | 6 až 14 | 15 až 19 | 20 až 59 | 60 a viac | Spolu | Porovnanie |
|-----------------------|--------|---------|----------|----------|-----------|-------|------------|
| Okres Bratislava I | 0,0 | 0,0 | 0,0 | 0,0 | 0,0 | 0,0 | - |
| Okres Bratislava II | 0,0 | 0,0 | 0,0 | 19,4 | 0,0 | 13,5 | - |
| Okres Bratislava III | 0,0 | 0,0 | 0,0 | 103,5 | 0,0 | 73,6 | - |
| Okres Bratislava IV | 0,0 | 0,0 | 0,0 | 0,0 | 0,0 | 0,0 | -100,0% |
| Okres Bratislava V | 0,0 | 0,0 | 0,0 | 0,0 | 0,0 | 0,0 | - |
| Okres Malacky | 0,0 | 0,0 | 0,0 | 0,0 | 0,0 | 0,0 | - |
| Okres Pezinok | 0,0 | 0,0 | 0,0 | 0,0 | 0,0 | 0,0 | - |
| Okres Senec | 0,0 | 0,0 | 0,0 | 0,0 | 0,0 | 0,0 | - |
| Bratislavský kraj | 0,0 | 0,0 | 0,0 | 12,9 | 0,0 | 8,3 | 66,7% |
| Okres Dunajská Streda | 221,5 | 115,0 | 18,7 | 7,2 | 0,0 | 28,3 | -29,5% |
| Okres Galanta | 0,0 | 0,0 | 0,0 | 0,0 | 0,0 | 0,0 | -100,0% |
| Okres Hlohovec | 0,0 | 0,0 | 0,0 | 63,2 | 16,5 | 41,2 | - |
| Okres Piešťany | 267,2 | 156,0 | 232,9 | 44,0 | 11,6 | 67,5 | 26,9% |
| Okres Senica | 66,4 | 0,0 | 0,0 | 19,8 | 0,0 | 15,3 | -37,5% |
| Okres Skalica | 0,0 | 0,0 | 0,0 | 9,9 | 98,5 | 30,6 | 233,3% |
| Okres Trnava | 53,7 | 25,9 | 81,3 | 38,2 | 7,8 | 31,8 | -39,1% |
| Trnavský kraj | 139,6 | 71,2 | 58,4 | 21,6 | 9,7 | 31,8 | -10,9% |

| | | | | | | | |
|-----------------------------|-------------|-------------|------------|-------------|------------|-------------|---------------|
| Okres Detva | 0,0 | 0,0 | 0,0 | 23,7 | 0,0 | 10,6 | - |
| Okres Krupina | 0,0 | 0,0 | 0,0 | 0,0 | 0,0 | 0,0 | -100,0% |
| Okres Lučenec | 0,0 | 0,0 | 0,0 | 25,3 | 0,0 | 13,7 | - |
| Okres Poltár | 273,2 | 222,3 | 92,6 | 0,0 | 0,0 | 51,1 | -55,6% |
| Okres Revúca | 0,0 | 0,0 | 0,0 | 0,0 | 0,0 | 0,0 | -100,0% |
| Okres Rimavská Sobota | 0,0 | 0,0 | 0,0 | 12,8 | 0,0 | 7,3 | 29,5% |
| Okres Veľký Krtíš | 0,0 | 0,0 | 0,0 | 0,0 | 0,0 | 0,0 | -100,0% |
| Okres Zvolen | 37,4 | 0,0 | 0,0 | 41,1 | 26,0 | 31,5 | 28,2% |
| Okres Žarnovica | 0,0 | 0,0 | 0,0 | 0,0 | 0,0 | 0,0 | - |
| Okres Žiar nad Hronom | 39,6 | 26,0 | 0,0 | 4,0 | 0,0 | 6,6 | 50,0% |
| Banskobystrický kraj | 36,1 | 19,8 | 6,1 | 13,2 | 4,3 | 12,7 | -30,7% |
| Okres Bardejov | 128,9 | 0,0 | 73,8 | 17,4 | 31,8 | 28,9 | -63,0% |
| Okres Humenné | 0,0 | 0,0 | 0,0 | 0,0 | 0,0 | 0,0 | - |
| Okres Kežmarok | 0,0 | 0,0 | 0,0 | 70,1 | 51,4 | 48,0 | 881,8% |
| Okres Levoča | 0,0 | 0,0 | 0,0 | 0,0 | 0,0 | 0,0 | - |
| Okres Medzilaborce | 0,0 | 0,0 | 0,0 | 0,0 | 0,0 | 0,0 | - |
| Okres Poprad | 0,0 | 0,0 | 0,0 | 0,0 | 0,0 | 0,0 | - |
| Okres Prešov | 0,0 | 0,0 | 0,0 | 0,0 | 0,0 | 0,0 | - |
| Okres Sabinov | 42,6 | 0,0 | 0,0 | 52,1 | 0,0 | 14,7 | -61,9% |
| Okres Snina | 0,0 | 0,0 | 0,0 | 0,0 | 0,0 | 0,0 | - |
| Okres Stará Ľubovňa | 0,0 | 0,0 | 0,0 | 0,0 | 0,0 | 0,0 | - |
| Okres Stropkov | 0,0 | 0,0 | 0,0 | 0,0 | 0,0 | 0,0 | - |
| Okres Svidník | 0,0 | 0,0 | 0,0 | 0,0 | 0,0 | 0,0 | - |
| Okres Vranov nad Topľou | 0,0 | 0,0 | 0,0 | 0,0 | 0,0 | 0,0 | - |
| Prešovský kraj | 12,1 | 0,0 | 4,9 | 8,7 | 7,0 | 7,1 | -25,9% |
| Okres Gelnica | 0,0 | 0,0 | 0,0 | 16,9 | 0,0 | 9,2 | 146,2% |
| Okres Košice I | 0,0 | 0,0 | 0,0 | 0,0 | 0,0 | 0,0 | - |
| Okres Košice II | 0,0 | 0,0 | 0,0 | 0,0 | 0,0 | 0,0 | - |
| Okres Košice III | 0,0 | 0,0 | 0,0 | 0,0 | 0,0 | 0,0 | - |
| Okres Košice IV | 0,0 | 0,0 | 0,0 | 0,0 | 0,0 | 0,0 | - |
| Okres Košice - okolie | 28,2 | 0,0 | 0,0 | 0,0 | 0,0 | 2,7 | -88,1% |
| Okres Michalovce | 0,0 | 0,0 | 0,0 | 0,0 | 0,0 | 0,0 | -100,0% |
| Okres Rožňava | 0,0 | 0,0 | 0,0 | 11,1 | 14,2 | 8,6 | 173,9% |
| Okres Sobrance | 2209,1 | 1139,6 | 945,6 | 0,0 | 0,0 | 256,8 | 31,0% |

| | | | | | | | |
|------------------------|------|------|------|------|-----|------|---------|
| Okres Spišská Nová Ves | 0,0 | 0,0 | 0,0 | 0,0 | 0,0 | 0,0 | -100,0% |
| Okres Trebišov | 0,0 | 0,0 | 0,0 | 6,2 | 8,4 | 5,7 | 50,0% |
| Košický kraj | 24,6 | 10,5 | 9,8 | 3,3 | 2,9 | 5,9 | -47,9% |
| Slovenská republika | 42,1 | 24,7 | 19,6 | 13,2 | 7,0 | 15,2 | -14,3% |