

Týždenné hlásenie za SR v roku 2020 – 18. kalendárny týždeň

Percento hlásiacich ambulancií lekárov

Ambulancie - pediatri (P) 44

Ambulancie - dospelí (D) 36

Stupeň aktivity 1 – Bez aktivity

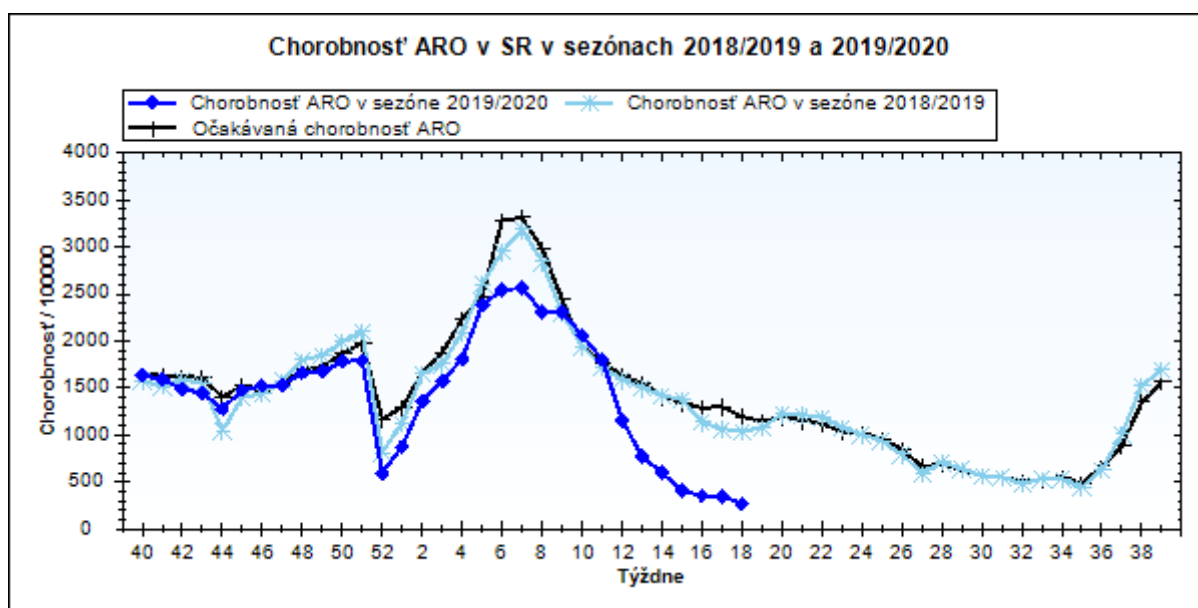
**Akútne respiračné ochorenia (ARO),
chrípka a chrípke podobné ochorenia (CHPO)
a úmrtia podľa vekových skupín, Slovenská republika**

Veková skupina	0 až 5	6 až 14	15 až 19	20 až 59	60 a viac	Spolu
Všetky ARO	1204	874	461	2351	700	5590
Chorobnosť ARO	794,5	393,3	399,7	213,1	158,0	267,4
Z nich CHPO	24	21	11	86	24	166
Chorobnosť CHPO	15,8	9,5	9,5	7,8	5,4	7,9
Úmrtia	0	0	0	0	0	0

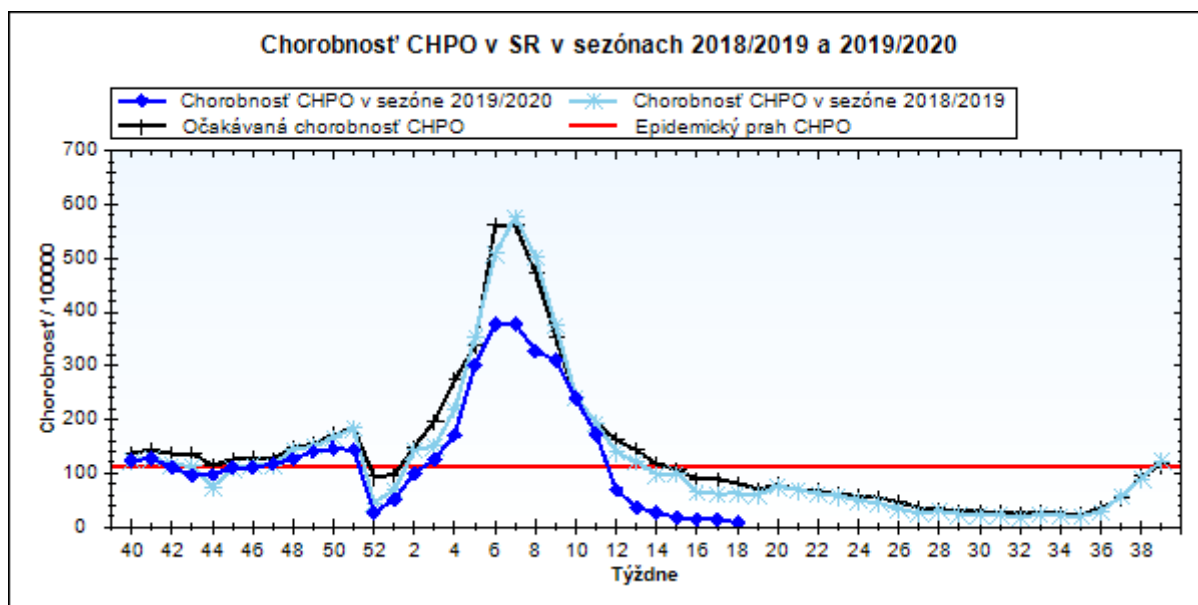
Komplikácie akútnych respiračných ochorení podľa vekových skupín

Veková skupina	0 až 5	6 až 14	15 až 19	20 až 59	60 a viac	Spolu
Pneumónie	4	2	0	3	2	11
Otitídy	8	6	1	7	2	24
Sinusitídy	4	7	0	5	2	18
Komplikácie spolu	16	15	1	15	6	53
%komplikácií z ARO	1,3	1,7	0,2	0,6	0,9	0,9

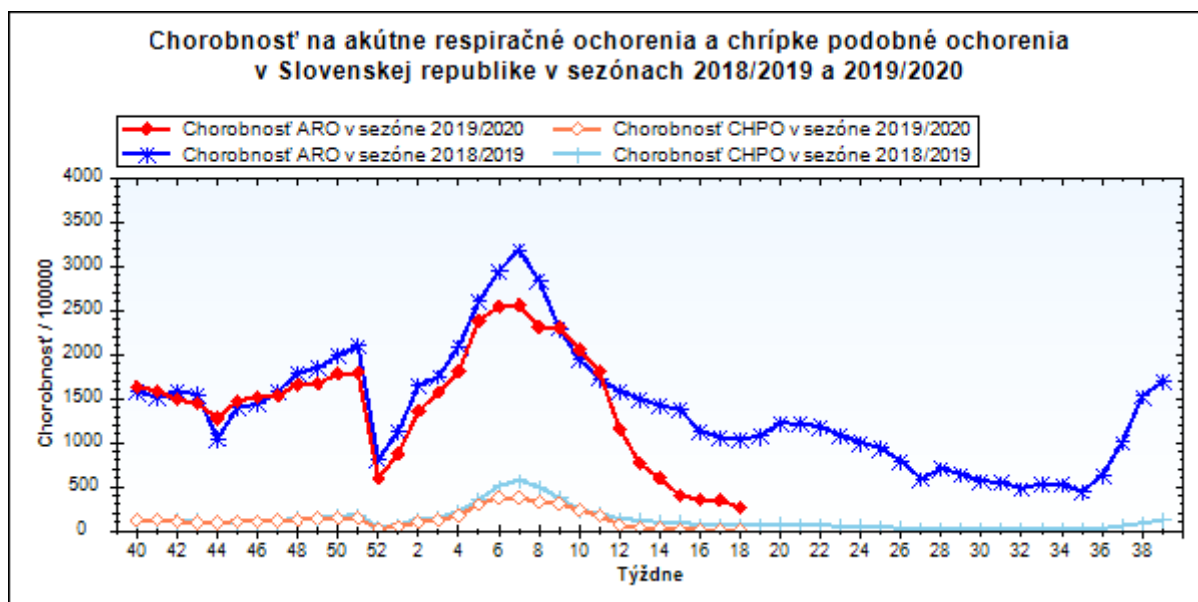
obr1



obr2



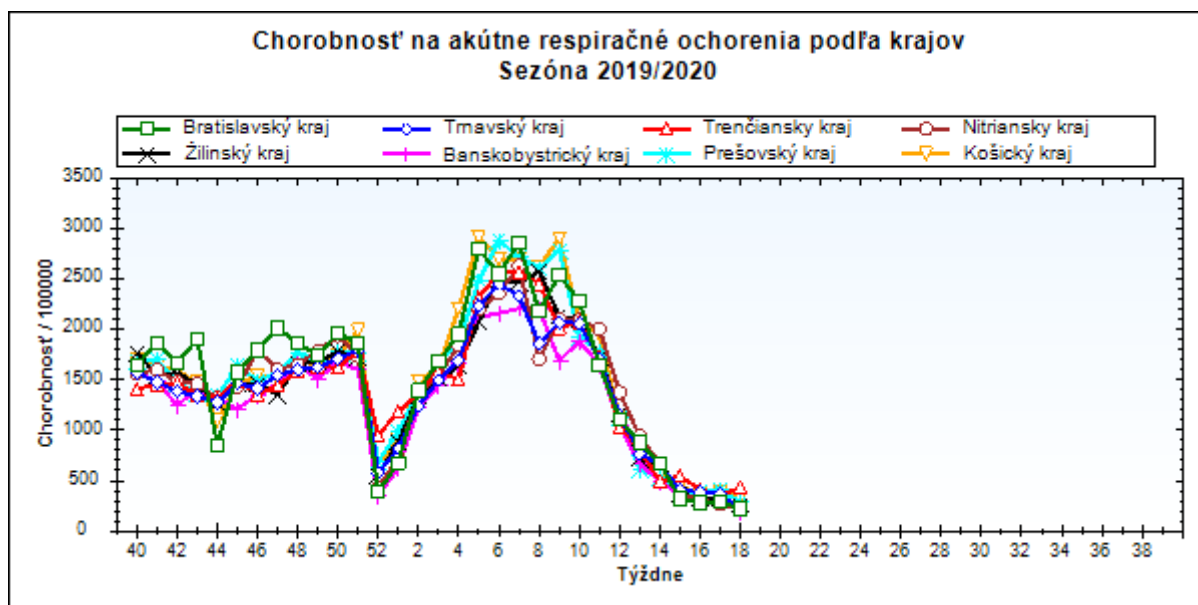
obr3



Chorobnosť na akútne respiračné ochorenia podľa krajov a vekových skupín

Územná jednotka	0 až 5	6 až 14	15 až 19	20 až 59	60 a viac	Spolu	Porovnanie
Bratislavský kraj	516,1	287,6	569,4	249,8	0,0	222,2	-22,6%
Trnavský kraj	510,0	324,6	316,2	192,3	109,0	208,5	-43,4%
Trenčiansky kraj	1008,0	644,2	1354,6	304,0	309,0	433,7	23,8%
Nitriansky kraj	549,7	270,5	155,6	220,3	133,7	215,6	-19,5%
Žilinský kraj	668,8	332,0	289,5	229,0	184,0	260,6	-21,7%
Banskobystrický kraj	506,0	322,8	295,0	160,6	145,4	200,2	-34,9%
Prešovský kraj	1175,2	400,9	290,1	168,0	144,6	281,5	-32,6%
Košický kraj	1166,6	518,7	427,8	240,5	156,4	329,4	-15,9%
Slovenská republika	794,5	393,3	399,7	213,1	158,0	267,4	-23,3%

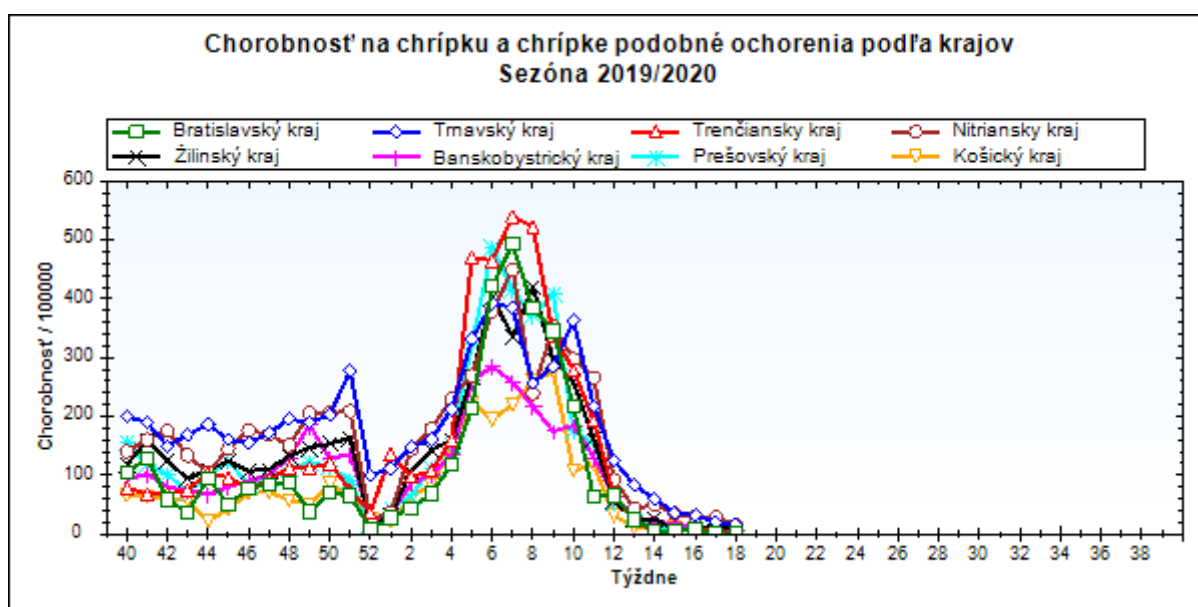
obr4



Chorobnosť na chrípku a chrípke podobné ochorenia podľa krajov a vekových skupín

Územná jednotka	0 až 5	6 až 14	15 až 19	20 až 59	60 a viac	Spolu	Porovnanie
Bratislavský kraj	0,0	0,0	0,0	0,0	0,0	0,0	-
Trnavský kraj	80,5	31,2	36,5	12,7	3,5	16,4	-16,2%
Trenčiansky kraj	0,0	0,0	0,0	0,0	0,0	0,0	-100,0%
Nitriansky kraj	4,5	9,0	5,6	18,8	16,4	15,4	-45,5%
Žilinský kraj	30,7	13,0	18,7	4,5	0,0	7,6	-47,0%
Banskobystrický kraj	4,5	8,6	10,5	5,5	7,8	6,4	-46,7%
Prešovský kraj	7,7	2,5	0,0	7,7	1,8	5,2	60,9%
Košický kraj	11,6	9,9	4,7	1,0	1,4	3,1	-71,1%
Slovenská republika	15,8	9,5	9,5	7,8	5,4	7,9	-41,4%

obr5



Chorobnosť na akútne respiračné ochorenia podľa okresov, krajov a vekových skupín

Územná jednotka	0 až 5	6 až 14	15 až 19	20 až 59	60 a viac	Spolu	Porovnanie
Okres Bratislava I	0,0	0,0	0,0	82,2	0,0	52,7	-82,5%
Okres Bratislava II	0,0	503,3	1931,0	427,4	0,0	341,4	-23,0%
Okres Bratislava III	0,0	0,0	0,0	1138,0	0,0	809,9	-8,3%
Okres Bratislava IV	0,0	0,0	0,0	0,0	0,0	0,0	-100,0%
Okres Bratislava V	843,9	266,4	0,0	0,0	0,0	227,1	-30,4%
Okres Malacky	0,0	0,0	0,0	0,0	0,0	0,0	-100,0%
Okres Pezinok	0,0	0,0	0,0	0,0	0,0	0,0	-
Okres Senec	0,0	0,0	0,0	0,0	0,0	0,0	-
Bratislavský kraj	516,1	287,6	569,4	249,8	0,0	222,2	-22,6%
Okres Dunajská Streda	469,6	340,7	181,0	103,7	54,1	132,6	-54,8%
Okres Galanta	366,2	129,6	0,0	194,8	108,4	203,0	-63,7%
Okres Hlohovec	949,7	202,1	128,8	220,7	141,7	236,5	-19,6%
Okres Piešťany	881,8	480,5	512,4	262,5	79,2	274,3	23,4%
Okres Senica	99,6	132,3	124,7	278,5	146,1	235,3	-48,4%
Okres Skalica	0,0	161,0	612,5	74,0	147,8	118,2	-72,4%
Okres Trnava	536,9	389,2	541,9	335,7	217,4	330,5	-26,0%
Trnavský kraj	510,0	324,6	316,2	192,3	109,0	208,5	-43,4%
Okres Bánovce nad Bebravou	1087,0	834,7	1593,3	390,1	681,4	632,2	32,2%
Okres Ilava	2632,0	1424,0	4125,0	316,2	573,2	861,0	32,5%
Okres Myjava	1815,4	1359,5	1805,6	381,6	378,7	598,1	11,3%
Okres Nové Mesto nad Váhom	787,2	724,8	1769,3	358,1	534,5	531,7	7,8%
Okres Partizánske	0,0	0,0	0,0	181,6	55,2	94,5	-69,2%
Okres Považská Bystrica	0,0	0,0	0,0	137,7	157,9	142,5	-16,8%
Okres Prievidza	632,9	189,8	175,5	179,5	0,0	158,0	-21,1%
Okres Púchov	0,0	0,0	0,0	0,0	0,0	0,0	-100,0%
Okres Trenčín	1403,3	883,2	1982,4	362,1	122,0	482,6	132,3%
Trenčiansky kraj	1008,0	644,2	1354,6	304,0	309,0	433,7	23,8%
Okres Komárno	244,2	18,4	0,0	103,1	24,5	81,5	-31,3%
Okres Levice	272,7	325,5	155,2	268,8	148,8	226,1	-19,0%
Okres Nitra	533,4	204,7	162,4	200,0	325,4	238,6	-18,7%
Okres Nové Zámky	819,5	405,7	232,1	269,5	184,0	282,3	-27,1%
Okres Šaľa	1153,4	448,3	391,7	230,4	85,5	272,5	-15,0%
Okres Topoľčany	268,0	239,4	104,7	294,3	110,3	229,7	-10,4%
Okres Zlaté Moravce	1106,2	392,4	99,4	225,4	63,4	241,2	-20,5%
Nitriansky kraj	549,7	270,5	155,6	220,3	133,7	215,6	-19,5%
Okres Bytča	536,8	201,1	274,0	123,6	130,6	177,5	11,1%

Okres Čadca	631,6	349,9	372,8	89,6	88,7	183,6	-41,1%
Okres Dolný Kubín	618,8	316,1	219,5	427,1	375,8	379,8	-15,7%
Okres Kysucké Nové Mesto	463,9	360,1	407,9	127,1	157,4	192,7	-29,4%
Okres Liptovský Mikuláš	447,1	242,9	90,8	207,7	84,3	164,2	7,1%
Okres Martin	887,7	348,4	218,4	375,0	333,1	369,9	-9,5%
Okres Námestovo	640,9	304,1	132,0	403,0	398,5	377,0	-31,5%
Okres Ružomberok	0,0	0,0	0,0	78,8	247,7	131,6	-25,8%
Okres Turčianske Teplice	241,0	80,8	0,0	258,3	190,7	214,0	-17,1%
Okres Tvrdošín	1032,0	392,9	0,0	293,6	155,3	304,2	-42,0%
Okres Žilina	567,4	364,3	681,5	159,4	44,7	202,0	0,9%
Žilinský kraj	668,8	332,0	289,5	229,0	184,0	260,6	-21,7%
Okres Banská Bystrica	348,2	0,0	0,0	384,1	245,9	316,8	-18,6%
Okres Banská Štiavnica	0,0	0,0	0,0	60,4	73,3	46,6	-48,1%
Okres Brezno	0,0	186,6	0,0	188,5	122,9	154,1	-47,4%
Okres Detva	473,9	302,3	0,0	165,6	108,2	166,3	-42,9%
Okres Krupina	304,0	98,3	0,0	165,8	164,5	162,0	-42,9%
Okres Lučenec	161,7	135,1	180,6	113,8	207,3	139,1	-8,6%
Okres Poltár	637,5	555,9	833,3	185,2	116,9	280,8	-26,7%
Okres Revúca	535,2	366,4	262,7	82,7	100,7	165,0	-56,5%
Okres Rimavská Sobota	283,7	162,7	241,0	88,6	72,5	119,0	-62,3%
Okres Veľký Krtíš	714,0	733,2	1924,0	171,7	26,0	296,7	-28,9%
Okres Zvolen	871,8	408,5	189,3	222,6	261,8	279,5	-25,8%
Okres Žarnovica	1678,8	519,1	77,8	277,5	98,8	320,5	-11,2%
Okres Žiar nad Hronom	395,7	546,4	182,6	143,5	130,9	190,8	-30,0%
Banskobystrický kraj	506,0	322,8	295,0	160,6	145,4	200,2	-34,9%
Okres Bardejov	773,6	424,9	221,4	282,7	374,3	342,3	-23,5%
Okres Humenné	273,7	229,4	111,0	53,0	73,3	86,8	-53,5%
Okres Kežmarok	733,8	728,5	490,8	32,7	30,0	159,6	-70,1%
Okres Levoča	567,9	120,2	0,0	63,3	0,0	80,1	7,1%
Okres Medzilaborce	516,4	285,2	0,0	294,0	38,8	227,0	20,0%
Okres Poprad	385,6	148,8	0,0	156,1	66,7	142,6	-29,6%
Okres Prešov	2461,7	473,3	303,1	377,7	0,0	653,9	-44,4%
Okres Sabinov	2980,5	508,9	215,8	468,5	0,0	733,5	-29,6%
Okres Snina	201,7	113,3	371,7	169,1	178,6	174,9	-34,2%
Okres Stará Ľubovňa	1240,8	538,5	147,8	161,4	69,5	288,9	-43,8%
Okres Stropkov	0,0	0,0	0,0	209,6	202,5	219,8	-20,9%
Okres Svidník	591,2	609,3	255,4	101,2	59,0	180,0	-16,8%

Okres Vranov nad Topľou	1411,3	439,9	576,7	277,1	389,9	479,7	9,7%
Prešovský kraj	1175,2	400,9	290,1	168,0	144,6	281,5	-32,6%
Okres Gelnica	1253,6	193,9	239,2	270,7	230,4	335,1	-2,3%
Okres Košice I	2302,1	840,3	873,4	608,1	241,8	697,6	0,2%
Okres Košice II	2128,8	840,5	1105,1	304,3	82,9	444,8	-1,0%
Okres Košice III	733,9	867,5	1113,0	130,2	30,8	248,2	-32,7%
Okres Košice IV	838,2	447,7	587,6	327,9	85,5	314,3	-9,9%
Okres Košice - okolie	793,9	543,0	442,6	218,3	135,4	308,3	-12,6%
Okres Michalovce	1583,6	1135,2	709,1	210,4	172,3	378,2	-18,1%
Okres Rožňava	927,3	332,6	137,1	168,5	148,7	230,4	-33,8%
Okres Sobrance	1546,4	1282,1	709,2	134,3	196,7	350,1	-49,4%
Okres Spišská Nová Ves	978,0	261,4	70,3	175,2	229,8	256,1	39,4%
Okres Trebišov	758,6	299,4	150,0	180,7	168,5	227,3	-36,8%
Košický kraj	1166,6	518,7	427,8	240,5	156,4	329,4	-15,9%
Slovenská republika	794,5	393,3	399,7	213,1	158,0	267,4	-23,3%

Chorobnosť na chrípku a chrípke podobné ochorenia podľa okresov, krajov a vekových skupín

Územná jednotka	0 až 5	6 až 14	15 až 19	20 až 59	60 a viac	Spolu	Porovnanie
Okres Bratislava I	0,0	0,0	0,0	0,0	0,0	0,0	-
Okres Bratislava II	0,0	0,0	0,0	0,0	0,0	0,0	-
Okres Bratislava III	0,0	0,0	0,0	0,0	0,0	0,0	-
Okres Bratislava IV	0,0	0,0	0,0	0,0	0,0	0,0	-
Okres Bratislava V	0,0	0,0	0,0	0,0	0,0	0,0	-
Okres Malacky	0,0	0,0	0,0	0,0	0,0	0,0	-
Okres Pezinok	0,0	0,0	0,0	0,0	0,0	0,0	-
Okres Senec	0,0	0,0	0,0	0,0	0,0	0,0	-
Bratislavský kraj	0,0	0,0	0,0	0,0	0,0	0,0	-
Okres Dunajská Streda	67,1	15,5	0,0	3,5	0,0	6,6	59,2%
Okres Galanta	0,0	0,0	0,0	0,0	0,0	0,0	-100,0%
Okres Hlohovec	0,0	0,0	0,0	0,0	0,0	0,0	-100,0%
Okres Piešťany	293,9	205,9	128,1	30,0	15,8	54,9	25,0%
Okres Senica	0,0	0,0	0,0	7,3	0,0	4,7	-
Okres Skalica	0,0	0,0	0,0	0,0	0,0	0,0	-
Okres Trnava	107,4	25,9	108,4	51,3	11,4	45,4	0,0%
Trnavský kraj	80,5	31,2	36,5	12,7	3,5	16,4	-16,2%

Okres Detva	0,0	0,0	0,0	0,0	0,0	0,0	-
Okres Krupina	0,0	0,0	0,0	0,0	0,0	0,0	-
Okres Lučenec	0,0	0,0	0,0	4,2	0,0	2,2	0,0%
Okres Poltár	91,1	111,2	185,2	0,0	0,0	31,9	-66,7%
Okres Revúca	0,0	22,9	0,0	5,5	0,0	5,7	-
Okres Rimavská Sobota	0,0	0,0	0,0	0,0	0,0	0,0	-100,0%
Okres Veľký Krtíš	0,0	0,0	0,0	0,0	0,0	0,0	-
Okres Zvolen	0,0	0,0	0,0	28,3	49,1	26,4	-28,4%
Okres Žarnovica	0,0	0,0	0,0	0,0	0,0	0,0	-
Okres Žiar nad Hronom	0,0	0,0	0,0	0,0	0,0	0,0	-100,0%
Banskobystrický kraj	4,5	8,6	10,5	5,5	7,8	6,4	-46,7%
Okres Bardejov	128,9	42,5	0,0	45,6	25,0	43,4	87,5%
Okres Humenné	0,0	0,0	0,0	0,0	0,0	0,0	-
Okres Kežmarok	0,0	0,0	0,0	0,0	0,0	0,0	-
Okres Levoča	0,0	0,0	0,0	0,0	0,0	0,0	-
Okres Medzilaborce	0,0	0,0	0,0	0,0	0,0	0,0	-
Okres Poprad	0,0	0,0	0,0	0,0	0,0	0,0	-
Okres Prešov	0,0	0,0	0,0	0,0	0,0	0,0	-100,0%
Okres Sabinov	0,0	0,0	0,0	52,1	0,0	7,3	-50,0%
Okres Snina	0,0	0,0	0,0	0,0	0,0	0,0	-
Okres Stará Ľubovňa	0,0	0,0	0,0	0,0	0,0	0,0	-
Okres Stropkov	0,0	0,0	0,0	0,0	0,0	0,0	-
Okres Svidník	0,0	0,0	0,0	0,0	0,0	0,0	-
Okres Vranov nad Topľou	0,0	0,0	0,0	29,2	0,0	12,0	596,8%
Prešovský kraj	7,7	2,5	0,0	7,7	1,8	5,2	60,9%
Okres Gelnica	0,0	0,0	0,0	0,0	0,0	0,0	-
Okres Košice I	0,0	0,0	0,0	0,0	0,0	0,0	-
Okres Košice II	0,0	0,0	0,0	0,0	0,0	0,0	-
Okres Košice III	0,0	0,0	0,0	0,0	0,0	0,0	-
Okres Košice IV	0,0	0,0	0,0	0,0	0,0	0,0	-
Okres Košice - okolie	0,0	0,0	0,0	0,0	0,0	0,0	-100,0%
Okres Michalovce	182,7	141,9	64,5	0,0	0,0	24,2	-4,3%
Okres Rožňava	0,0	0,0	0,0	3,2	0,0	1,7	-75,4%
Okres Sobrance	0,0	0,0	0,0	0,0	0,0	0,0	-100,0%

Okres Spišská Nová Ves	0,0	0,0	0,0	0,0	0,0	0,0	-
Okres Trebišov	0,0	0,0	0,0	5,6	15,3	6,1	66,7%
Košický kraj	11,6	9,9	4,7	1,0	1,4	3,1	-71,1%
Slovenská republika	15,8	9,5	9,5	7,8	5,4	7,9	-41,4%