

Týždenné hlásenie za SR v roku 2020 – 40. kalendárny týždeň

Percento hlásiacich ambulancií lekárov

Ambulancie - pediatri (P) 44

Ambulancie - dospelí (D) 35

Stupeň aktivity 2 – Sporadický výskyt

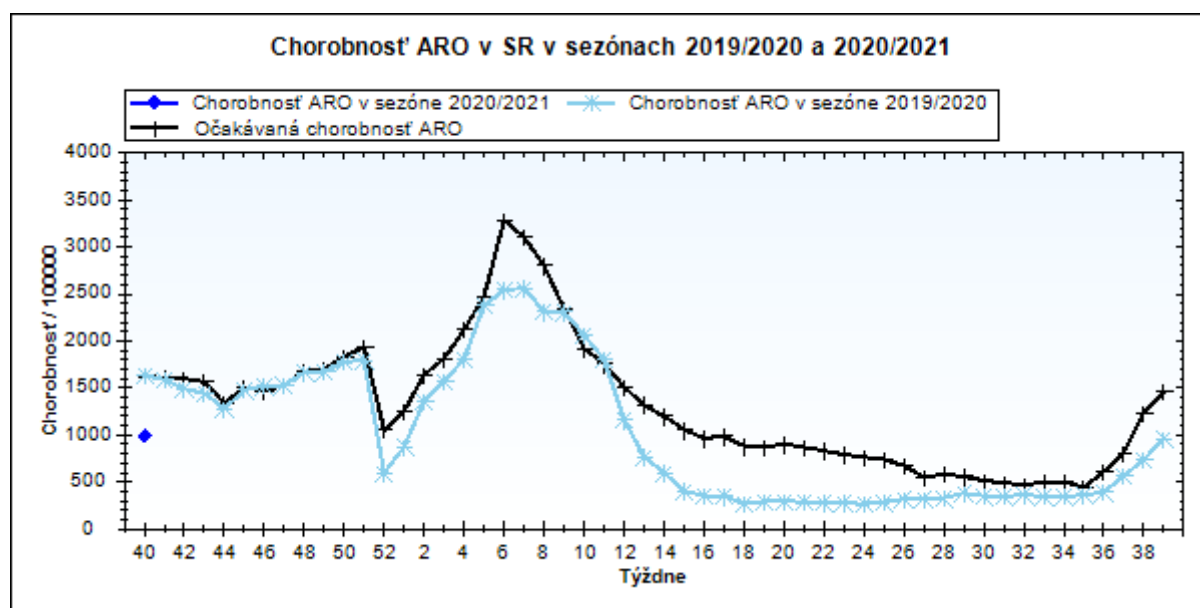
**Akútne respiračné ochorenia (ARO),
chrípka a chrípke podobné ochorenia (CHPO)
a úmrtia podľa vekových skupín, Slovenská republika**

Veková skupina	0 až 5	6 až 14	15 až 19	20 až 59	60 a viac	Spolu
Všetky ARO	4523	5584	2616	6161	1494	20378
Chorobnosť ARO	2937,1	2472,8	2232,0	574,3	346,9	985,9
Z nich CHPO	332	422	194	258	74	1280
Chorobnosť CHPO	215,6	186,9	165,5	24,0	17,2	61,9
Úmrtia	0	0	0	0	1	1

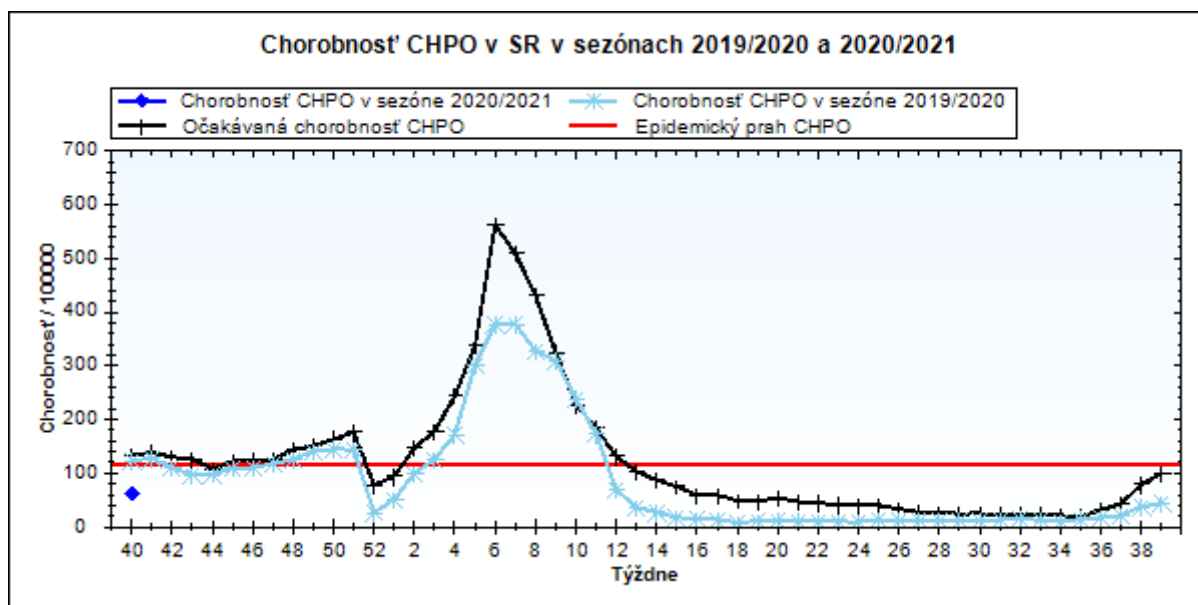
Komplikácie akútnych respiračných ochorení podľa vekových skupín

Veková skupina	0 až 5	6 až 14	15 až 19	20 až 59	60 a viac	Spolu
Pneumónie	10	7	4	9	2	32
Otitídy	37	32	12	13	1	95
Sinusitídy	43	63	45	63	12	226
Komplikácie spolu	90	102	61	85	15	353
%komplikácií z ARO	2,0	1,8	2,3	1,4	1,0	1,7

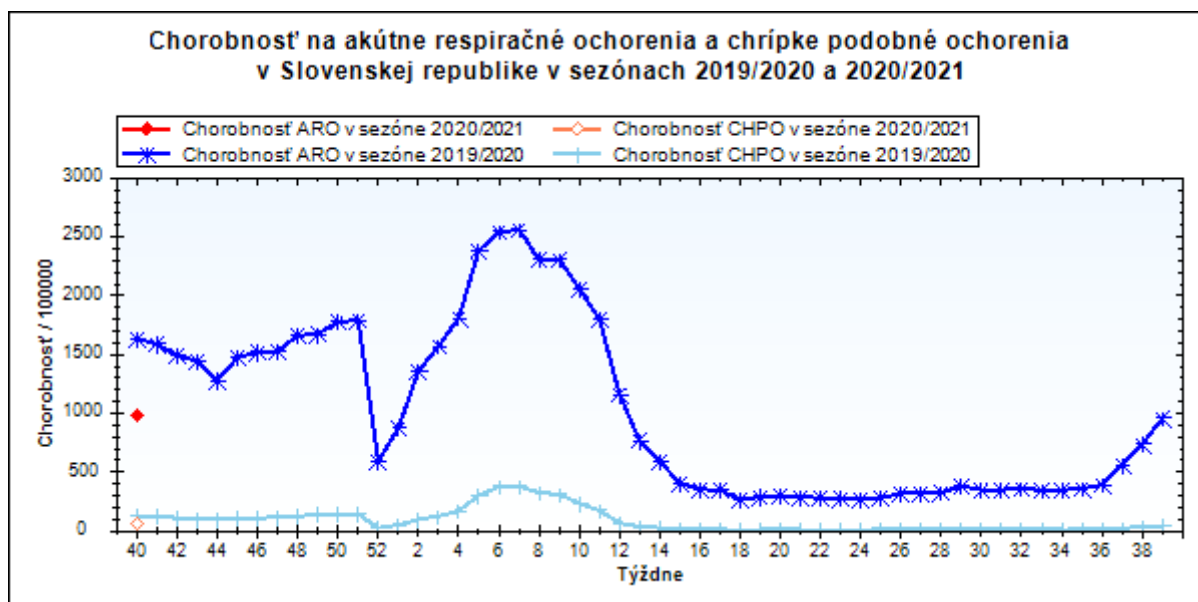
obr1



obr2



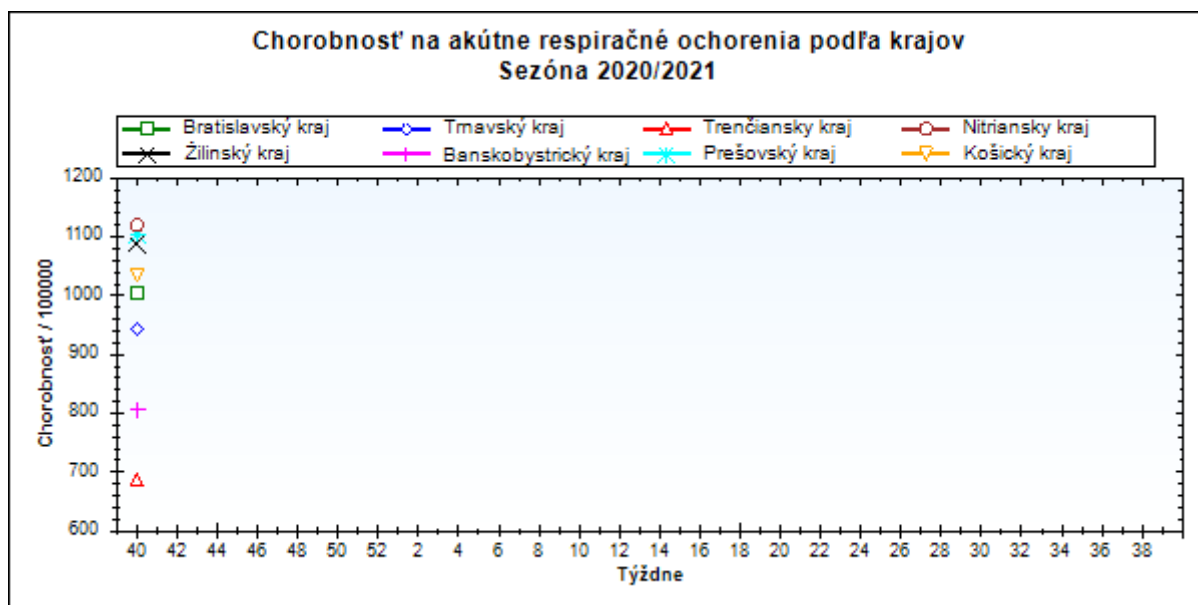
obr3



Chorobnosť na akútne respiračné ochorenia podľa krajov a vekových skupín

Územná jednotka	0 až 5	6 až 14	15 až 19	20 až 59	60 a viac	Spolu	Porovnanie
Bratislavský kraj	2285,8	1725,6	1545,5	1085,5	133,4	1005,9	19,8%
Trnavský kraj	3497,2	2539,9	2123,4	620,0	363,3	943,5	19,8%
Trenčiansky kraj	2093,3	1682,5	1852,7	416,6	289,6	686,8	2,1%
Nitriansky kraj	3384,5	3498,6	2945,1	692,9	342,6	1120,4	-6,9%
Žilinský kraj	2741,3	2516,2	2196,5	526,1	501,6	1089,0	14,5%
Banskobystrický kraj	2767,6	1973,9	1670,0	467,9	289,5	806,0	8,5%
Prešovský kraj	3201,6	2496,1	2091,0	554,3	403,3	1105,2	2,6%
Košický kraj	3503,7	2529,1	2204,2	564,8	310,7	1035,2	-2,0%
Slovenská republika	2937,1	2472,8	2232,0	574,3	346,9	985,9	2,8%

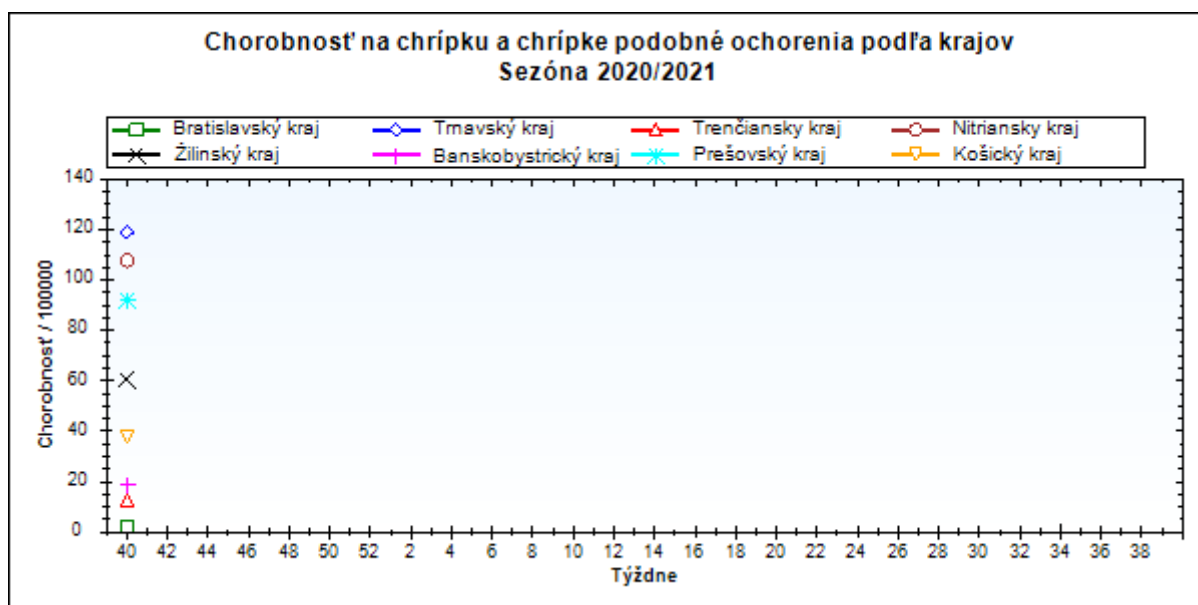
obr4



Chorobnosť na chrípku a chrípke podobné ochorenia podľa krajov a vekových skupín

Územná jednotka	0 až 5	6 až 14	15 až 19	20 až 59	60 a viac	Spolu	Porovnanie
Bratislavský kraj	0,0	0,0	0,0	0,0	8,3	2,2	-
Trnavský kraj	571,0	376,3	452,7	54,5	23,7	118,9	333,3%
Trenčiansky kraj	32,1	26,1	32,9	7,8	9,9	12,7	44,2%
Nitriansky kraj	376,1	336,0	322,6	55,7	37,4	107,8	28,5%
Žilinský kraj	225,1	147,0	150,0	13,3	10,3	60,7	41,7%
Banskobystrický kraj	62,7	48,6	57,9	10,2	4,3	19,1	-33,3%
Prešovský kraj	300,7	308,7	154,3	18,1	26,6	91,9	38,5%
Košický kraj	131,8	150,7	93,0	8,2	6,8	37,8	9,1%
Slovenská republika	215,6	186,9	165,5	24,0	17,2	61,9	39,2%

obr5



Chorobnosť na akútne respiračné ochorenia podľa okresov, krajov a vekových skupín

Územná jednotka	0 až 5	6 až 14	15 až 19	20 až 59	60 a viac	Spolu	Porovnanie
Okres Bratislava I	0,0	0,0	0,0	2340,8	461,9	1661,2	113,3%
Okres Bratislava II	1141,4	1635,6	321,8	1612,4	110,1	1206,7	16,9%
Okres Bratislava III	0,0	0,0	0,0	1551,8	0,0	1104,4	114,3%
Okres Bratislava IV	6006,0	5596,4	6568,1	632,2	220,5	1119,7	-46,2%
Okres Bratislava V	2531,6	1598,4	1236,3	0,0	0,0	951,8	76,8%
Okres Malacky	0,0	0,0	0,0	401,3	0,0	166,2	-64,0%
Okres Pezinok	0,0	0,0	0,0	0,0	0,0	0,0	-
Okres Senec	3089,8	1157,7	1386,6	1058,0	0,0	1085,2	75,0%
Bratislavský kraj	2285,8	1725,6	1545,5	1085,5	133,4	1005,9	19,8%
Okres Dunajská Streda	3712,0	3112,8	2714,4	620,3	318,3	1059,3	34,2%
Okres Galanta	183,1	259,2	0,0	735,0	751,9	813,8	55,4%
Okres Hlohovec	3482,4	2425,5	1545,1	473,9	289,3	781,2	27,8%
Okres Piešťany	2572,0	2445,5	2722,3	584,4	391,9	896,2	35,3%
Okres Senica	2072,3	794,0	299,4	785,0	328,6	746,4	-20,2%
Okres Skalica	9647,9	1810,7	2296,7	443,9	110,8	1057,3	122,9%
Okres Trnava	3396,9	2823,3	2128,2	591,0	309,0	980,5	-2,4%
Trnavský kraj	3497,2	2539,9	2123,4	620,0	363,3	943,5	19,8%
Okres Bánovce nad Bebravou	1111,1	572,3	521,4	224,7	359,7	379,3	-33,7%
Okres Ilava	2658,5	2506,2	3895,8	780,6	51,7	1156,7	-6,0%
Okres Myjava	1210,3	1107,8	2222,2	292,1	405,7	495,9	-15,2%
Okres Nové Mesto nad Váhom	1124,5	1080,8	1412,9	341,7	360,3	530,0	13,8%
Okres Partizánske	2915,5	1838,0	737,2	466,9	55,2	732,5	-18,7%
Okres Považská Bystrica	2569,6	1699,9	848,1	268,4	54,1	534,4	30,6%
Okres Prievidza	4381,5	3586,7	3263,7	580,6	167,6	1112,6	29,8%
Okres Púchov	1343,1	1471,7	1029,6	658,5	352,3	751,1	-19,3%
Okres Trenčín	1297,7	852,7	1601,9	332,8	388,2	503,9	16,4%
Trenčiansky kraj	2093,3	1682,5	1852,7	416,6	289,6	686,8	2,1%
Okres Komárno	3204,6	3219,7	2974,4	492,9	186,0	840,7	-8,1%
Okres Levice	3374,2	3273,1	2560,6	629,4	243,3	918,3	5,4%
Okres Nitra	3556,1	4719,3	3139,3	1073,7	441,6	1733,0	-5,0%
Okres Nové Zámky	3903,7	3792,6	3874,3	836,0	608,9	1362,9	-10,0%
Okres Šaľa	4460,0	3472,7	3290,6	525,1	335,9	1143,8	-10,4%
Okres Topoľčany	1432,1	1125,0	907,3	624,7	202,1	615,9	-1,2%
Okres Zlaté Moravce	5234,9	5185,3	3727,2	748,5	325,9	1319,1	-7,2%
Nitriansky kraj	3384,5	3498,6	2945,1	692,9	342,6	1120,4	-6,9%
Okres Bytča	1739,6	1776,7	2568,5	339,8	348,2	1018,8	13,3%

Okres Čadca	1039,2	972,1	652,4	515,4	715,0	611,9	31,9%
Okres Dolný Kubín	2776,7	2212,9	2194,8	1162,7	1127,3	1664,9	14,1%
Okres Kysucké Nové Mesto	386,6	245,5	262,2	449,2	832,2	492,7	18,3%
Okres Liptovský Mikuláš	3353,2	2355,9	1861,4	364,2	144,4	868,7	-18,4%
Okres Martin	3540,4	2601,7	2096,8	521,3	474,2	1267,4	3,4%
Okres Námestovo	3280,2	2215,9	2791,1	801,7	1396,8	1548,0	10,7%
Okres Ružomberok	3813,4	3500,0	4092,5	525,6	503,1	1454,5	35,4%
Okres Turčianske Teplice	2891,6	1373,2	831,0	336,9	286,1	560,2	-18,3%
Okres Tvrdošín	4152,2	2640,1	2986,5	453,0	447,2	1204,7	5,5%
Okres Žilina	1922,8	5328,5	2271,8	529,3	138,8	1137,1	47,7%
Žilinský kraj	2741,3	2516,2	2196,5	526,1	501,6	1089,0	14,5%
Okres Banská Bystrica	3551,8	1731,3	1211,6	1975,5	184,4	1410,3	8,4%
Okres Banská Štiavnica	1522,2	987,3	2422,6	554,0	213,7	662,4	0,9%
Okres Brezno	2636,2	5038,3	5294,5	484,8	138,3	974,2	-38,0%
Okres Detva	1895,7	755,9	542,0	638,7	270,6	621,6	-28,8%
Okres Krupina	1823,7	2457,0	2726,5	773,9	470,1	1295,8	212,2%
Okres Lučenec	459,8	68,6	288,9	391,1	323,3	333,4	22,7%
Okres Poltár	2641,2	1389,7	1203,7	143,3	170,5	493,5	4,8%
Okres Revúca	3225,3	1726,0	1477,7	283,0	369,1	778,6	10,2%
Okres Rimavská Sobota	2720,1	1567,4	948,1	388,1	431,5	732,1	-2,3%
Okres Veľký Krtíš	1517,2	989,8	2405,0	575,9	242,8	670,4	45,3%
Okres Zvolen	6393,3	4193,9	2876,9	604,1	294,5	1523,1	45,9%
Okres Žarnovica	4087,6	5238,3	2177,3	445,4	279,8	1107,4	-4,1%
Okres Žiar nad Hronom	2097,3	1951,6	1780,8	382,7	114,8	609,9	-11,9%
Banskobystrický kraj	2767,6	1973,9	1670,0	467,9	289,5	806,0	8,5%
Okres Bardejov	4190,4	3328,8	2275,5	528,9	399,2	1259,5	-16,6%
Okres Humenné	468,4	921,2	1288,5	337,9	135,3	395,0	-10,9%
Okres Kežmarok	4953,4	3763,9	5031,1	900,0	2581,0	2245,9	135,6%
Okres Levoča	2271,8	2042,7	2516,3	569,5	371,3	981,6	20,0%
Okres Medzilaborce	516,4	998,1	940,4	872,9	533,1	781,8	-18,4%
Okres Poprad	2699,4	2975,6	3428,3	312,2	355,7	899,6	43,6%
Okres Prešov	7385,1	3678,5	2909,7	4796,9	306,9	3535,7	4,6%
Okres Sabinov	7323,6	5926,9	4316,0	0,0	0,0	4329,9	45,7%
Okres Snina	1291,1	1087,4	1487,0	340,0	506,4	563,2	3,4%
Okres Stará Ľubovňa	3892,4	2582,8	1921,1	486,9	271,0	1127,0	-4,4%
Okres Stropkov	960,8	1989,0	1779,4	469,5	225,0	624,2	34,1%
Okres Svidník	2094,4	2655,0	1678,3	296,3	314,4	702,5	6,3%

Okres Vranov nad Topľou	1798,7	1949,0	1025,2	346,5	294,0	833,4	-13,2%
Prešovský kraj	3201,6	2496,1	2091,0	554,3	403,3	1105,2	2,6%
Okres Gelnica	5559,6	5739,4	5422,6	258,9	290,4	1559,9	17,9%
Okres Košice I	3368,9	1315,3	1343,6	794,1	174,1	915,7	-15,6%
Okres Košice II	2812,3	1193,6	1180,7	447,2	97,7	629,6	-20,9%
Okres Košice III	4403,7	1537,9	1712,3	199,1	61,5	605,4	53,7%
Okres Košice IV	3755,0	1694,2	1488,6	361,9	90,8	605,8	51,4%
Okres Košice - okolie	1575,1	1336,7	1062,1	444,3	360,0	682,3	19,2%
Okres Michalovce	3887,0	2805,8	3586,3	459,4	203,8	1085,0	-4,8%
Okres Rožňava	6822,6	5371,6	2645,2	760,3	628,0	1677,3	0,6%
Okres Sobrance	7732,0	6980,1	2600,5	358,1	458,9	1624,6	-29,1%
Okres Spišská Nová Ves	3357,3	3047,1	2460,5	1197,4	723,6	1706,3	39,6%
Okres Trebišov	2610,4	2510,7	2925,1	631,4	401,1	1009,4	29,5%
Košický kraj	3503,7	2529,1	2204,2	564,8	310,7	1035,2	-2,0%
Slovenská republika	2937,1	2472,8	2232,0	574,3	346,9	985,9	2,8%

Chorobnosť na chrípku a chrípke podobné ochorenia podľa okresov, krajov a vekových skupín

Územná jednotka	0 až 5	6 až 14	15 až 19	20 až 59	60 a viac	Spolu	Porovnanie
Okres Bratislava I	0,0	0,0	0,0	0,0	0,0	0,0	-
Okres Bratislava II	0,0	0,0	0,0	0,0	0,0	0,0	-
Okres Bratislava III	0,0	0,0	0,0	0,0	0,0	0,0	-
Okres Bratislava IV	0,0	0,0	0,0	0,0	27,6	9,3	-
Okres Bratislava V	0,0	0,0	0,0	0,0	0,0	0,0	-
Okres Malacky	0,0	0,0	0,0	0,0	0,0	0,0	-
Okres Pezinok	0,0	0,0	0,0	0,0	0,0	0,0	-
Okres Senec	0,0	0,0	0,0	0,0	0,0	0,0	-
Bratislavský kraj	0,0	0,0	0,0	0,0	8,3	2,2	-
Okres Dunajská Streda	491,9	480,1	452,4	29,2	0,0	111,1	530,0%
Okres Galanta	0,0	0,0	0,0	0,0	0,0	0,0	-
Okres Hlohovec	1899,5	741,1	386,3	43,9	20,7	199,2	590,9%
Okres Piešťany	1041,1	643,5	800,7	82,5	130,6	230,4	113,8%
Okres Senica	239,1	0,0	199,6	33,0	0,0	40,8	1033,3%
Okres Skalica	169,3	0,0	0,0	103,6	0,0	73,6	122,2%
Okres Trnava	322,1	233,5	532,1	111,9	25,7	134,8	374,8%
Trnavský kraj	571,0	376,3	452,7	54,5	23,7	118,9	333,3%

Okres Bánovce nad Bebravou	0,0	0,0	0,0	0,0	42,3	8,2	-
Okres Ilava	159,5	75,9	76,4	0,0	0,0	28,8	-36,5%
Okres Myjava	0,0	0,0	0,0	0,0	0,0	0,0	-
Okres Nové Mesto nad Váhom	0,0	0,0	0,0	6,7	14,4	6,8	-
Okres Partizánske	0,0	0,0	0,0	51,9	55,2	35,4	380,0%
Okres Považská Bystrica	0,0	0,0	0,0	20,6	0,0	11,0	-11,1%
Okres Prievidza	87,6	113,9	157,9	0,0	0,0	24,3	65,0%
Okres Púchov	0,0	0,0	0,0	56,0	35,2	26,6	-
Okres Trenčín	0,0	0,0	0,0	0,0	0,0	0,0	-
Trenčiansky kraj	32,1	26,1	32,9	7,8	9,9	12,7	44,2%
Okres Komárno	486,4	447,7	261,5	18,8	19,1	80,9	3,3%
Okres Levice	803,4	477,3	426,8	36,6	16,8	109,6	-10,1%
Okres Nitra	599,1	625,5	649,5	152,0	23,2	257,3	126,5%
Okres Nové Zámky	251,9	206,1	292,4	72,1	117,5	114,5	18,3%
Okres Šaľa	0,0	0,0	94,0	27,2	0,0	19,3	-51,3%
Okres Topoľčany	77,4	119,7	90,7	20,0	0,0	30,6	8,3%
Okres Zlaté Moravce	0,0	0,0	0,0	120,7	0,0	73,8	63,6%
Nitriansky kraj	376,1	336,0	322,6	55,7	37,4	107,8	28,5%
Okres Bytča	0,0	0,0	0,0	0,0	0,0	0,0	-
Okres Čadca	0,0	0,0	0,0	5,6	0,0	2,5	-
Okres Dolný Kubín	0,0	0,0	0,0	0,0	0,0	0,0	-100,0%
Okres Kysucké Nové Mesto	0,0	0,0	0,0	0,0	0,0	0,0	-
Okres Liptovský Mikuláš	372,6	242,9	227,0	24,3	0,0	86,6	-49,6%
Okres Martin	0,0	0,0	25,9	36,0	41,8	22,5	167,2%
Okres Námestovo	95,5	43,4	0,0	0,0	0,0	19,3	-63,0%
Okres Ružomberok	1503,4	900,0	800,7	41,1	38,7	348,3	218,8%
Okres Turčianske Teplice	0,0	0,0	0,0	22,5	0,0	12,6	-75,0%
Okres Tvrdošín	72,8	0,0	161,4	0,0	0,0	18,3	-80,5%
Okres Žilina	220,7	273,3	363,5	0,0	0,0	64,6	47,8%
Žilinský kraj	225,1	147,0	150,0	13,3	10,3	60,7	41,7%
Okres Banská Bystrica	0,0	0,0	0,0	0,0	0,0	0,0	-
Okres Banská Štiavnica	0,0	0,0	0,0	0,0	0,0	0,0	-
Okres Brezno	0,0	0,0	0,0	20,2	0,0	12,3	-40,0%

Okres Detva	0,0	0,0	0,0	23,7	54,1	26,5	-
Okres Krupina	0,0	0,0	0,0	0,0	0,0	0,0	-
Okres Lučenec	0,0	0,0	0,0	16,9	8,3	10,9	-45,5%
Okres Poltár	728,6	555,9	648,1	0,0	0,0	141,8	-13,8%
Okres Revúca	43,0	51,5	49,3	0,0	0,0	13,1	-
Okres Rimavská Sobota	0,0	0,0	0,0	16,0	8,5	10,3	-25,0%
Okres Veľký Krtíš	0,0	0,0	0,0	0,0	0,0	0,0	-
Okres Zvolen	41,5	0,0	0,0	0,0	0,0	3,3	-
Okres Žarnovica	0,0	0,0	0,0	21,9	0,0	12,2	-81,3%
Okres Žiar nad Hronom	158,3	130,1	137,0	8,0	0,0	30,9	-58,7%
Banskobystrický kraj	62,7	48,6	57,9	10,2	4,3	19,1	-33,3%
Okres Bardejov	2148,9	2266,4	984,0	118,5	149,7	618,6	-10,9%
Okres Humenné	0,0	0,0	0,0	0,0	0,0	0,0	-
Okres Kežmarok	366,9	425,0	122,7	0,0	360,1	158,5	-
Okres Levoča	0,0	0,0	0,0	0,0	0,0	0,0	-
Okres Medzilaborce	0,0	0,0	0,0	68,9	0,0	37,8	-
Okres Poprad	0,0	0,0	0,0	8,7	0,0	4,9	-74,4%
Okres Prešov	820,6	865,5	519,6	188,9	0,0	470,5	7455,6%
Okres Sabinov	170,3	119,7	215,8	0,0	0,0	119,8	55,6%
Okres Snina	0,0	0,0	0,0	0,0	0,0	0,0	-
Okres Stará Ľubovňa	27,8	18,9	0,0	0,0	0,0	4,9	-
Okres Stropkov	0,0	0,0	0,0	0,0	0,0	0,0	-
Okres Svidník	0,0	0,0	0,0	0,0	0,0	0,0	-
Okres Vranov nad Topľou	0,0	0,0	0,0	0,0	0,0	0,0	-100,0%
Prešovský kraj	300,7	308,7	154,3	18,1	26,6	91,9	38,5%
Okres Gelnica	0,0	0,0	0,0	30,5	83,0	34,1	71,4%
Okres Košice I	0,0	0,0	0,0	14,3	0,0	7,8	-
Okres Košice II	0,0	0,0	0,0	0,0	0,0	0,0	-
Okres Košice III	0,0	0,0	0,0	0,0	0,0	0,0	-
Okres Košice IV	0,0	0,0	0,0	0,0	0,0	0,0	-
Okres Košice - okolie	101,6	150,4	160,9	13,7	0,0	48,1	200,0%
Okres Michalovce	498,3	541,8	351,6	4,0	0,0	117,4	51,0%
Okres Rožňava	117,0	197,1	42,7	25,9	33,1	51,2	23,5%
Okres Sobrance	2651,0	2279,2	945,6	0,0	0,0	448,2	38,0%

Okres Spišská Nová Ves	0,0	0,0	0,0	14,7	0,0	6,1	152,6%
Okres Trebišov	0,0	0,0	0,0	0,0	0,0	0,0	-
Košický kraj	131,8	150,7	93,0	8,2	6,8	37,8	9,1%
Slovenská republika	215,6	186,9	165,5	24,0	17,2	61,9	39,2%