

Týždenné hlásenie za SR v roku 2020 – 41. kalendárny týždeň

Percento hlásiacich ambulancií lekárov

Ambulancie - pediatri (P) 43

Ambulancie - dospelí (D) 36

Stupeň aktivity 2 – Sporadický výskyt

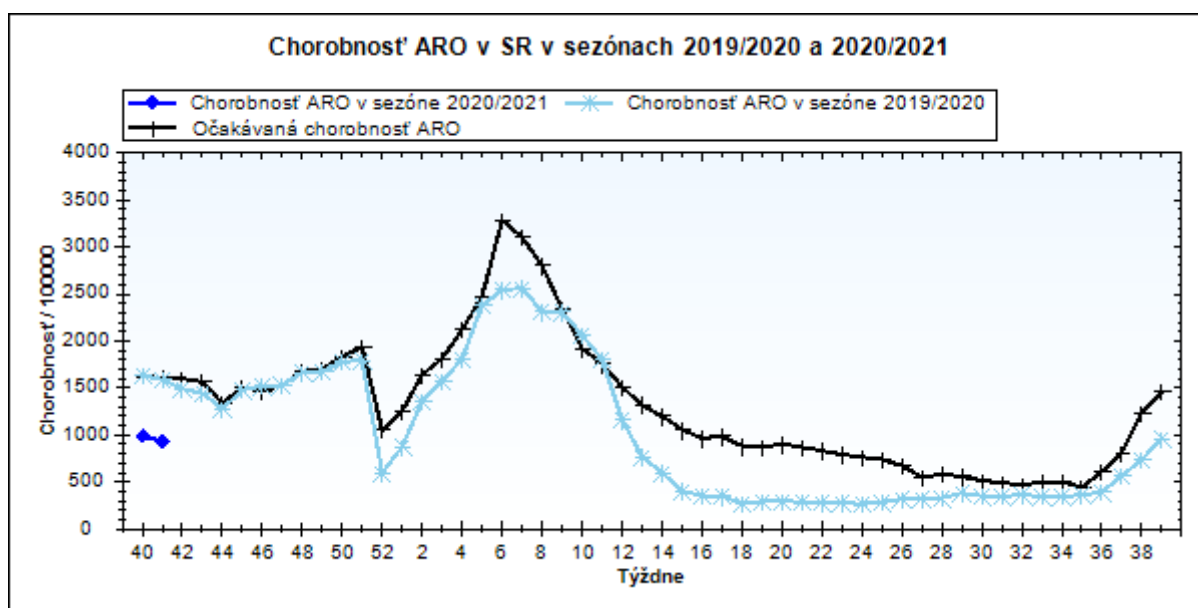
**Akútne respiračné ochorenia (ARO),
chrípka a chrípke podobné ochorenia (CHPO)
a úmrtia podľa vekových skupín, Slovenská republika**

Veková skupina	0 až 5	6 až 14	15 až 19	20 až 59	60 a viac	Spolu
Všetky ARO	4234	4903	2616	6068	1613	19434
Chorobnosť ARO	2835,5	2239,2	2301,9	550,7	364,6	935,8
Z nich CHPO	251	314	183	336	106	1190
Chorobnosť CHPO	168,1	143,4	161,0	30,5	24,0	57,3
Úmrtia	0	0	0	0	0	0

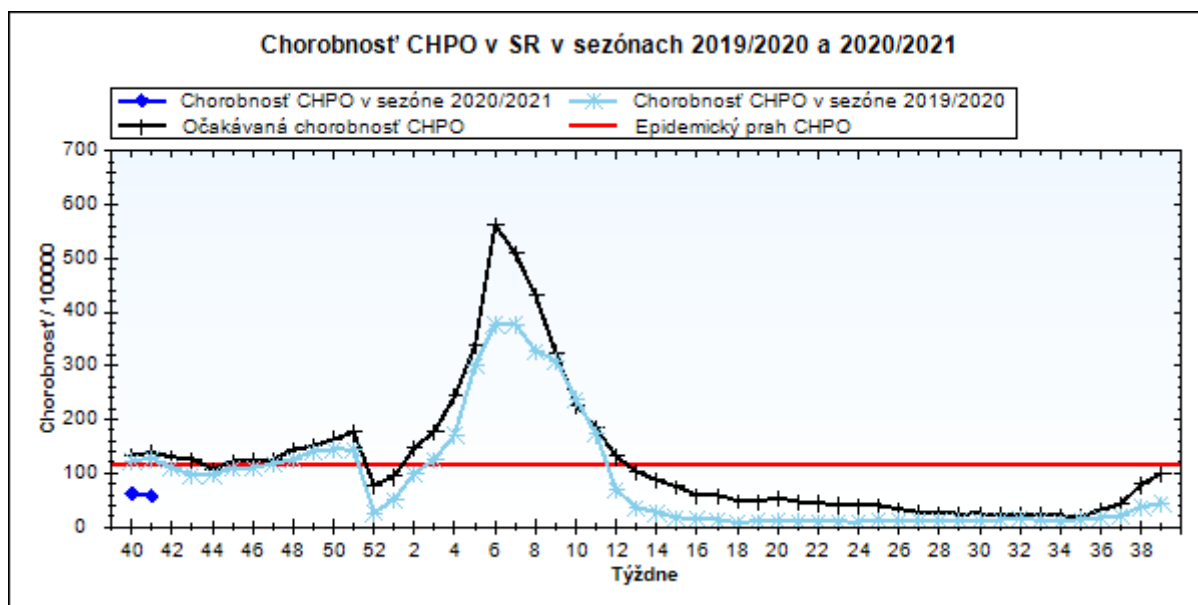
Komplikácie akútnych respiračných ochorení podľa vekových skupín

Veková skupina	0 až 5	6 až 14	15 až 19	20 až 59	60 a viac	Spolu
Pneumónie	12	5	10	10	6	43
Otitídy	39	33	15	20	1	108
Sinusitídy	40	56	38	79	18	231
Komplikácie spolu	91	94	63	109	25	382
%komplikácií z ARO	2,1	1,9	2,4	1,8	1,5	2,0

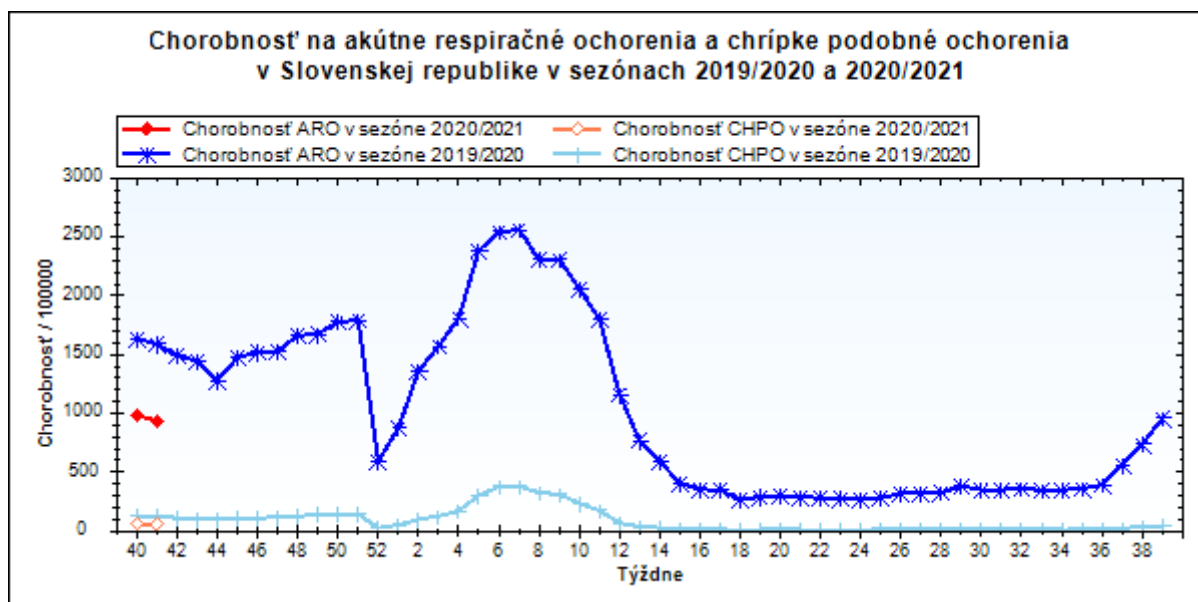
obr1



obr2



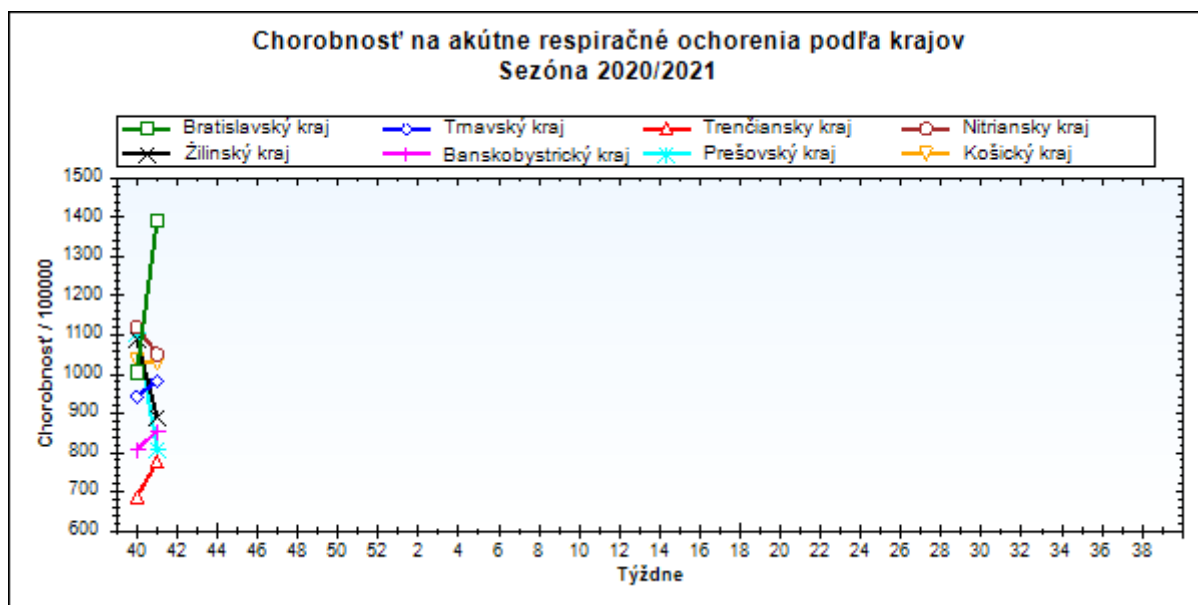
obr3



Chorobnosť na akútne respiračné ochorenia podľa krajov a vekových skupín

Územná jednotka	0 až 5	6 až 14	15 až 19	20 až 59	60 a viac	Spolu	Porovnanie
Bratislavský kraj	4000,1	2768,1	3985,8	1112,5	301,4	1391,8	38,4%
Trnavský kraj	3087,3	2641,2	2618,7	708,3	279,2	983,1	4,2%
Trenčiansky kraj	2080,5	1747,1	2244,0	464,1	454,4	776,6	13,1%
Nitriansky kraj	3318,4	3018,5	3453,7	604,5	368,8	1051,2	-6,2%
Žilinský kraj	2881,3	1577,2	1888,5	495,1	402,8	889,7	-18,3%
Banskobystrický kraj	2808,9	2197,6	1892,7	501,0	330,9	856,2	6,2%
Prešovský kraj	2167,4	1651,3	1541,1	482,6	378,4	808,8	-26,8%
Košický kraj	3706,8	2932,5	2299,4	496,6	365,7	1028,0	-0,7%
Slovenská republika	2835,5	2239,2	2301,9	550,7	364,6	935,8	-5,1%

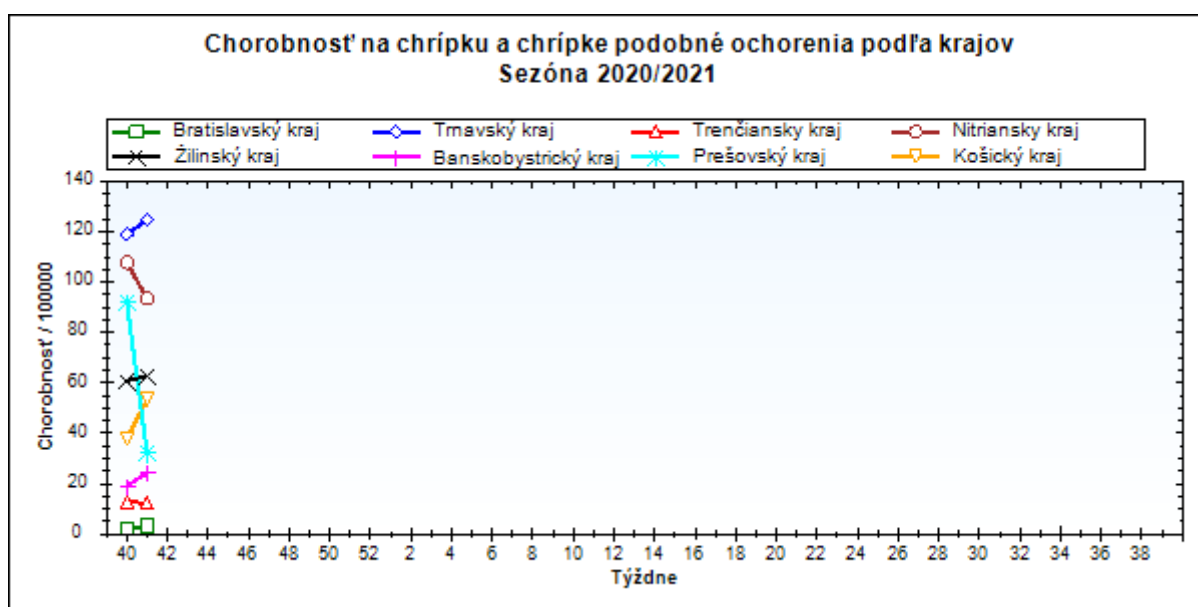
obr4



Chorobnosť na chrípku a chrípke podobné ochorenia podľa krajov a vekových skupín

Územná jednotka	0 až 5	6 až 14	15 až 19	20 až 59	60 a viac	Spolu	Porovnanie
Bratislavský kraj	0,0	0,0	0,0	0,0	13,7	3,3	50,0%
Trnavský kraj	591,7	476,4	567,1	48,4	3,5	124,9	5,0%
Trenčiansky kraj	32,3	5,5	20,7	9,9	15,1	12,2	-3,6%
Nitriansky kraj	286,5	275,7	248,5	48,1	57,3	93,5	-13,2%
Žilinský kraj	161,7	99,2	160,7	44,2	21,5	62,7	3,3%
Banskobystrický kraj	86,4	55,1	96,2	11,3	6,7	24,2	26,6%
Prešovský kraj	70,3	61,7	51,7	22,2	19,6	32,0	-65,1%
Košický kraj	138,7	160,7	110,9	26,6	32,0	53,5	41,6%
Slovenská republika	168,1	143,4	161,0	30,5	24,0	57,3	-7,5%

obr5



Chorobnosť na akútne respiračné ochorenia podľa okresov, krajov a vekových skupín

Územná jednotka	0 až 5	6 až 14	15 až 19	20 až 59	60 a viac	Spolu	Porovnanie
Okres Bratislava I	0,0	0,0	0,0	1614,4	0,0	1038,2	-37,5%
Okres Bratislava II	3995,0	3522,9	643,7	1132,6	145,3	1151,4	-4,6%
Okres Bratislava III	0,0	0,0	0,0	3207,2	0,0	2282,3	106,7%
Okres Bratislava IV	6292,0	3031,4	7662,8	1445,1	992,1	2082,0	86,0%
Okres Bratislava V	2250,4	1864,8	824,2	1510,1	1082,3	1355,7	42,4%
Okres Malacky	3389,7	2676,0	4430,0	802,6	354,4	1773,3	966,7%
Okres Pezinok	0,0	0,0	0,0	0,0	0,0	0,0	-
Okres Senec	4119,7	1984,6	1848,8	1013,9	0,0	1306,6	20,4%
Bratislavský kraj	4000,1	2768,1	3985,8	1112,5	301,4	1391,8	38,4%
Okres Dunajská Streda	4534,9	3986,2	3371,9	704,0	331,6	1219,1	15,1%
Okres Galanta	2746,7	2073,3	860,0	625,8	355,0	771,0	-5,3%
Okres Hlohovec	1688,4	1010,6	1287,6	616,3	183,7	624,8	-20,0%
Okres Piešťany	3102,8	3089,0	3416,2	673,7	174,2	1031,2	15,1%
Okres Senica	2789,6	2514,2	2744,1	568,9	287,6	939,6	25,9%
Okres Skalica	677,0	724,3	0,0	1657,4	1108,3	1397,5	32,2%
Okres Trnava	2577,0	2029,7	2626,2	789,8	186,0	955,7	-2,5%
Trnavský kraj	3087,3	2641,2	2618,7	708,3	279,2	983,1	4,2%
Okres Bánovce nad Bebravou	1127,2	582,9	1255,3	278,6	317,4	415,6	9,6%
Okres Ilava	2711,7	1898,6	5347,2	749,4	678,8	1247,9	7,9%
Okres Myjava	1966,7	1208,5	1851,9	315,2	355,0	511,3	3,1%
Okres Nové Mesto nad Váhom	632,6	572,2	1290,1	328,3	518,8	455,8	-14,0%
Okres Partizánske	2186,6	1451,1	1290,2	661,5	206,9	748,3	2,2%
Okres Považská Bystrica	3533,2	2032,0	1130,7	413,0	315,8	809,8	51,5%
Okres Prievidza	3442,6	3822,5	2932,8	709,4	134,1	1296,2	16,5%
Okres Púchov	1808,1	2417,9	1994,9	1156,0	352,3	1259,8	67,7%
Okres Trenčín	1327,9	839,2	1334,9	398,9	600,4	583,2	15,7%
Trenčiansky kraj	2080,5	1747,1	2244,0	464,1	454,4	776,6	13,1%
Okres Komárno	2441,6	2938,5	3102,9	523,4	442,3	925,1	10,0%
Okres Levice	3707,5	2996,6	3603,8	651,0	275,4	1000,1	8,9%
Okres Nitra	4040,7	3542,8	4159,3	727,4	287,3	1549,3	-10,6%
Okres Nové Zámky	3996,8	3417,4	4364,8	742,9	619,4	1336,3	-2,0%
Okres Šaľa	4998,3	4157,4	2193,7	457,7	261,3	888,0	-22,4%
Okres Topoľčany	1658,8	1743,9	2138,7	443,3	99,2	564,0	-8,4%
Okres Zlaté Moravce	2291,5	1962,0	1292,1	515,1	199,1	685,8	-48,0%
Nitriansky kraj	3318,4	3018,5	3453,7	604,5	368,8	1051,2	-6,2%
Okres Bytča	1689,9	1273,9	2283,1	358,4	174,1	730,9	-28,3%

Okres Čadca	972,5	353,5	593,1	144,7	124,7	257,2	-58,0%
Okres Dolný Kubín	3768,3	1580,6	2332,0	1169,5	590,5	1469,7	-11,7%
Okres Kysucké Nové Mesto	695,9	736,5	1398,6	364,5	492,0	498,9	1,3%
Okres Liptovský Mikuláš	3446,3	2489,5	2043,0	364,2	288,9	886,4	2,0%
Okres Martin	2778,8	1748,2	1579,1	636,2	683,5	1102,5	-13,0%
Okres Námestovo	7690,9	1976,9	2046,2	681,7	1078,6	1524,0	-1,5%
Okres Ružomberok	3310,6	2342,9	3050,3	347,3	420,2	1080,9	-25,7%
Okres Turčianske Teplice	2530,1	888,5	831,0	438,0	262,3	553,9	-1,1%
Okres Tvrdošín	3642,2	2082,2	3296,0	679,5	745,3	1305,4	8,4%
Okres Žilina	2521,7	1681,6	1817,4	493,9	149,8	768,0	-32,5%
Žilinský kraj	2881,3	1577,2	1888,5	495,1	402,8	889,7	-18,3%
Okres Banská Bystrica	5571,4	2411,5	1893,1	411,6	368,8	1467,4	4,1%
Okres Banská Štiavnica	3337,2	1586,7	4037,7	438,2	183,2	780,7	17,9%
Okres Brezno	3807,9	4758,4	2481,8	646,4	405,7	1259,6	29,3%
Okres Detva	2488,2	755,9	1219,5	898,9	541,2	931,1	49,8%
Okres Krupina	1975,7	3636,4	4971,9	586,0	338,4	985,4	-24,0%
Okres Lučenec	1120,8	755,1	706,3	300,1	207,3	396,8	19,0%
Okres Poltár	1275,0	611,5	1018,5	209,5	170,5	351,7	-28,7%
Okres Revúca	3182,3	1700,3	1231,4	266,7	567,3	805,8	3,5%
Okres Rimavská Sobota	2359,0	1774,4	948,1	476,5	443,2	772,6	5,5%
Okres Veľký Krtíš	892,5	1924,7	2886,0	691,1	254,9	799,1	19,2%
Okres Zvolen	5895,1	4139,4	3129,3	543,0	339,8	1280,0	-16,0%
Okres Žarnovica	3941,6	4766,4	2643,9	481,9	312,7	1111,5	0,4%
Okres Žiar nad Hronom	1741,2	2003,6	2100,5	612,0	224,5	772,2	26,6%
Banskobystrický kraj	2808,9	2197,6	1892,7	501,0	330,9	856,2	6,2%
Okres Bardejov	3303,9	2496,6	2675,3	904,3	902,4	1348,1	7,0%
Okres Humenné	481,8	1033,3	1057,9	313,4	351,9	425,7	7,8%
Okres Kežmarok	2996,5	1578,4	2290,6	527,7	270,1	1038,0	-53,8%
Okres Levoča	1135,9	2563,4	1817,3	237,3	46,4	623,2	-36,5%
Okres Medzilaborce	516,4	1045,6	1253,9	482,4	533,1	583,6	-25,3%
Okres Poprad	308,5	495,9	571,4	624,4	142,9	504,2	-44,0%
Okres Prešov	4220,1	2515,4	2338,1	1152,0	818,3	1828,5	-48,3%
Okres Sabinov	8430,7	4265,6	3156,1	3383,3	504,1	3429,7	-20,8%
Okres Snina	1694,5	1042,1	1858,7	313,9	626,2	597,0	6,0%
Okres Stará Ľubovňa	2846,3	1484,7	1714,1	610,8	569,8	958,9	-14,9%
Okres Stropkov	480,4	1385,2	889,7	536,6	102,8	523,7	-16,1%
Okres Svidník	2364,7	2488,2	1447,2	303,5	216,2	652,1	-7,2%

Okres Vranov nad Topľou	896,6	1308,9	845,8	224,0	203,3	486,4	-41,6%
Prešovský kraj	2167,4	1651,3	1541,1	482,6	378,4	808,8	-26,8%
Okres Gelnica	1526,2	1008,3	956,9	313,0	507,0	499,1	-68,0%
Okres Košice I	3753,9	2254,8	2073,0	934,3	295,8	1162,7	27,0%
Okres Košice II	3660,2	3526,6	2232,6	438,6	94,7	922,9	46,6%
Okres Košice III	4831,8	3430,6	3510,3	261,7	102,5	888,6	46,8%
Okres Košice IV	2793,9	1882,5	1523,4	488,3	45,4	752,0	24,1%
Okres Košice - okolie	2088,9	1540,9	1537,8	413,2	319,8	766,7	12,4%
Okres Michalovce	6349,6	4789,3	4399,4	477,1	213,4	1383,9	27,5%
Okres Rožňava	5818,7	4398,3	2879,9	790,6	644,5	1887,0	12,5%
Okres Sobrance	10603,8	8547,0	3546,1	307,0	262,2	1946,7	19,8%
Okres Spišská Nová Ves	2257,0	2821,4	1933,2	203,4	567,2	605,7	-64,5%
Okres Trebišov	2690,8	2180,0	1710,1	708,7	551,5	980,9	-2,8%
Košický kraj	3706,8	2932,5	2299,4	496,6	365,7	1028,0	-0,7%
Slovenská republika	2835,5	2239,2	2301,9	550,7	364,6	935,8	-5,1%

Chorobnosť na chrípku a chrípke podobné ochorenia podľa okresov, krajov a vekových skupín

Územná jednotka	0 až 5	6 až 14	15 až 19	20 až 59	60 a viac	Spolu	Porovnanie
Okres Bratislava I	0,0	0,0	0,0	0,0	0,0	0,0	-
Okres Bratislava II	0,0	0,0	0,0	0,0	0,0	0,0	-
Okres Bratislava III	0,0	0,0	0,0	0,0	0,0	0,0	-
Okres Bratislava IV	0,0	0,0	0,0	0,0	110,2	23,1	150,0%
Okres Bratislava V	0,0	0,0	0,0	0,0	0,0	0,0	-
Okres Malacky	0,0	0,0	0,0	0,0	0,0	0,0	-
Okres Pezinok	0,0	0,0	0,0	0,0	0,0	0,0	-
Okres Senec	0,0	0,0	0,0	0,0	0,0	0,0	-
Bratislavský kraj	0,0	0,0	0,0	0,0	13,7	3,3	50,0%
Okres Dunajská Streda	930,2	845,6	666,5	0,0	0,0	149,3	34,4%
Okres Galanta	0,0	0,0	0,0	0,0	0,0	0,0	-
Okres Hlohovec	844,2	471,6	772,6	54,6	0,0	134,6	-32,5%
Okres Piešťany	1252,0	1144,1	1779,3	206,2	0,0	376,2	63,3%
Okres Senica	0,0	0,0	0,0	0,0	0,0	0,0	-100,0%
Okres Skalica	0,0	0,0	0,0	0,0	0,0	0,0	-100,0%
Okres Trnava	371,7	197,6	262,6	87,4	14,3	106,4	-21,1%
Trnavský kraj	591,7	476,4	567,1	48,4	3,5	124,9	5,0%

Okres Detva	0,0	0,0	0,0	0,0	54,1	10,6	-60,0%
Okres Krupina	0,0	0,0	0,0	0,0	0,0	0,0	-
Okres Lučenec	201,2	85,8	0,0	10,1	0,0	27,2	150,0%
Okres Poltár	0,0	0,0	0,0	0,0	0,0	0,0	-100,0%
Okres Revúca	86,0	51,5	0,0	7,0	0,0	17,2	31,6%
Okres Rimavská Sobota	0,0	0,0	0,0	30,5	24,2	21,7	109,9%
Okres Veľký Krtíš	0,0	0,0	0,0	0,0	0,0	0,0	-
Okres Zvolen	0,0	27,2	0,0	9,8	11,3	10,3	209,1%
Okres Žarnovica	438,0	377,5	855,4	21,9	0,0	113,6	833,3%
Okres Žiar nad Hronom	158,3	78,1	274,0	4,2	0,0	32,2	4,0%
Banskobystrický kraj	86,4	55,1	96,2	11,3	6,7	24,2	26,6%
Okres Bardejov	1128,2	903,0	830,3	63,8	29,1	271,9	-56,0%
Okres Humenné	0,0	0,0	0,0	0,0	0,0	0,0	-
Okres Kežmarok	122,3	202,4	163,6	0,0	0,0	56,6	-64,3%
Okres Levoča	0,0	0,0	0,0	0,0	0,0	0,0	-
Okres Medzilaborce	0,0	0,0	0,0	0,0	0,0	0,0	-100,0%
Okres Poprad	0,0	0,0	0,0	111,5	0,0	71,0	1344,4%
Okres Prešov	0,0	0,0	0,0	170,0	255,7	79,3	-83,2%
Okres Sabinov	127,7	89,8	0,0	104,1	0,0	61,6	-48,6%
Okres Snina	0,0	0,0	0,0	0,0	0,0	0,0	-
Okres Stará Ľubovňa	0,0	0,0	0,0	34,9	69,5	32,1	550,0%
Okres Stropkov	0,0	0,0	0,0	0,0	0,0	0,0	-
Okres Svidník	0,0	0,0	0,0	0,0	0,0	0,0	-
Okres Vranov nad Topľou	0,0	0,0	0,0	0,0	0,0	0,0	-
Prešovský kraj	70,3	61,7	51,7	22,2	19,6	32,0	-65,1%
Okres Gelnica	0,0	0,0	0,0	50,8	138,3	65,1	90,9%
Okres Košice I	0,0	0,0	0,0	0,0	0,0	0,0	-100,0%
Okres Košice II	0,0	0,0	0,0	0,0	0,0	0,0	-
Okres Košice III	0,0	0,0	0,0	12,8	0,0	6,9	-
Okres Košice IV	0,0	0,0	0,0	0,0	0,0	0,0	-
Okres Košice - okolie	28,2	37,1	35,8	20,2	15,2	22,8	-52,6%
Okres Michalovce	593,8	665,2	773,5	13,1	0,0	146,9	25,1%
Okres Rožňava	58,5	184,8	96,0	45,4	33,1	65,8	28,6%
Okres Sobrance	3755,5	3276,4	472,8	0,0	0,0	588,2	31,3%

Okres Spišská Nová Ves	0,0	0,0	0,0	0,0	0,0	0,0	-100,0%
Okres Trebišov	0,0	0,0	0,0	93,2	122,6	93,0	-
Košický kraj	138,7	160,7	110,9	26,6	32,0	53,5	41,6%
Slovenská republika	168,1	143,4	161,0	30,5	24,0	57,3	-7,5%