

Týždenné hlásenie za SR v roku 2020 – 43. kalendárny týždeň

Percento hlásiacich ambulancií lekárov

Ambulancie - pediatri (P) 40

Ambulancie - dospelí (D) 33

Stupeň aktivity 2 – Sporadický výskyt

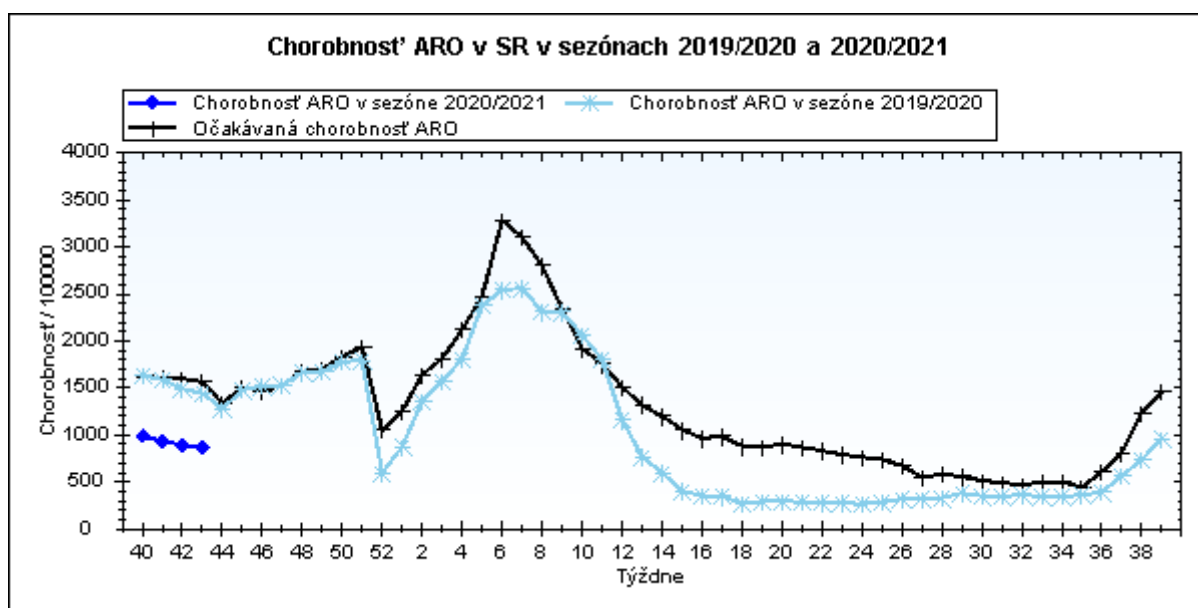
**Akútne respiračné ochorenia (ARO),
chřípka a chřípke podobné ochorenia (CHPO)
a úmrtia podľa vekových skupín, Slovenská republika**

Veková skupina	0 až 5	6 až 14	15 až 19	20 až 59	60 a viac	Spolu
Všetky ARO	3709	3797	1625	6326	1522	16979
Chorobnosť ARO	2655,8	1854,1	1528,8	611,8	366,7	872,4
Z nich CHPO	182	225	127	345	58	937
Chorobnosť CHPO	130,3	109,9	119,5	33,4	14,0	48,1
Úmrtia	0	0	0	0	0	0

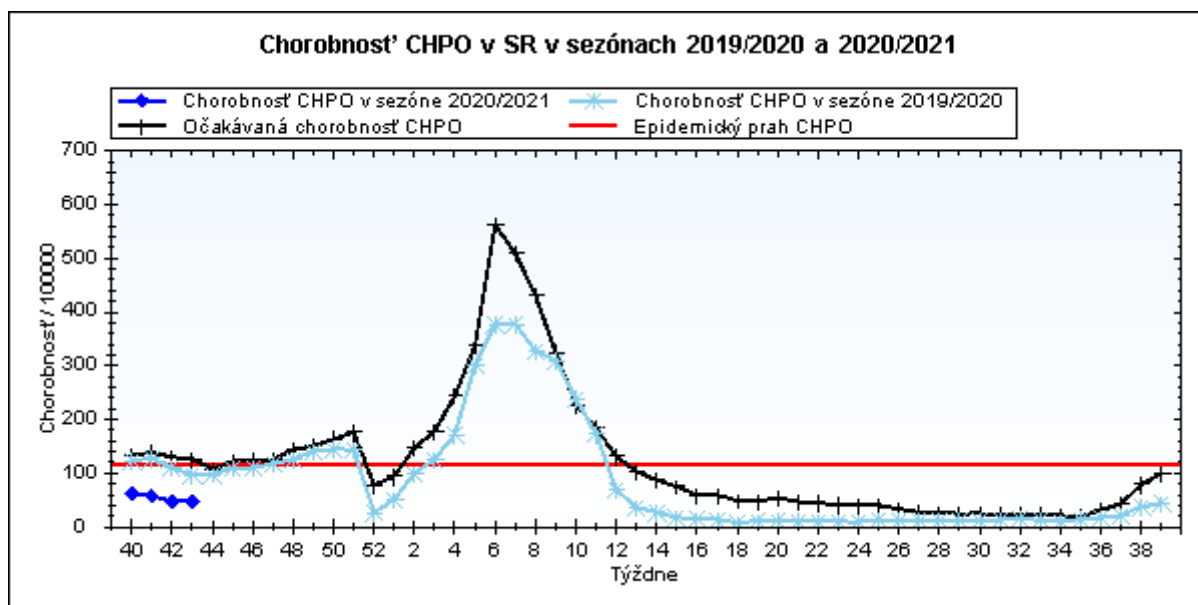
Komplikácie akútnych respiračných ochorení podľa vekových skupín

Veková skupina	0 až 5	6 až 14	15 až 19	20 až 59	60 a viac	Spolu
Pneumónie	5	6	2	20	5	38
Otitídy	26	23	7	16	3	75
Sinusitídy	18	39	20	64	14	155
Komplikácie spolu	49	68	29	100	22	268
%komplikácií z ARO	1,3	1,8	1,8	1,6	1,4	1,6

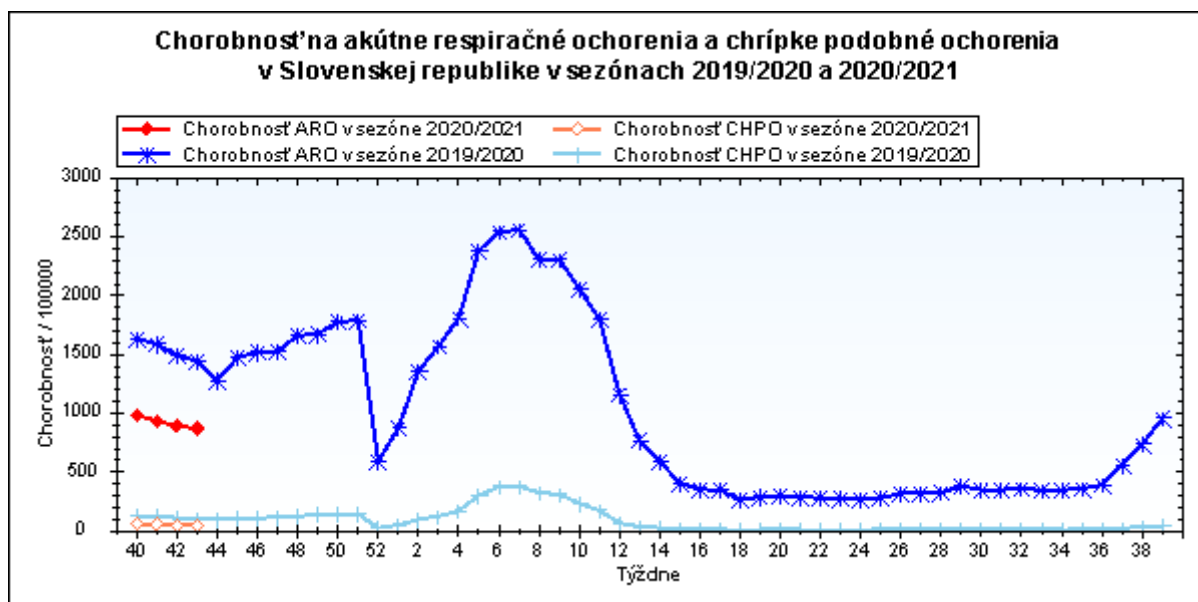
obr1



obr2



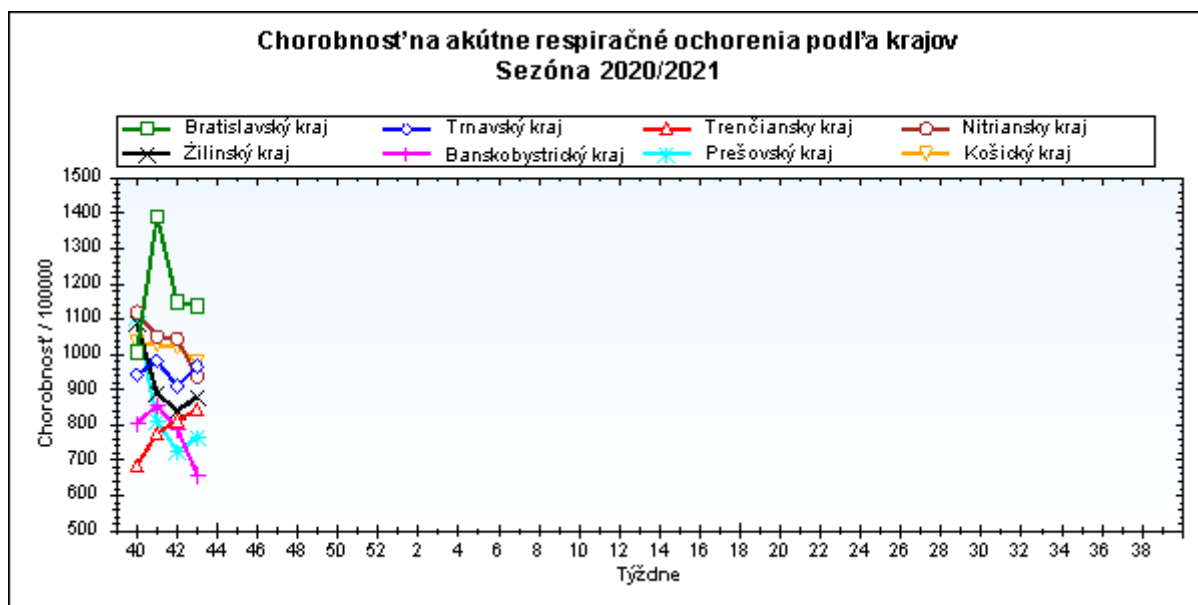
obr3



Chorobnosť na akútne respiračné ochorenia podľa krajov a vekových skupín

Územná jednotka	0 až 5	6 až 14	15 až 19	20 až 59	60 a viac	Spolu	Porovnanie
Bratislavský kraj	2638,1	1845,4	1455,1	1161,7	191,8	1138,2	-0,9%
Trnavský kraj	4096,1	2371,2	1752,7	685,3	262,5	966,6	6,1%
Trenčiansky kraj	2763,4	1593,6	2021,2	628,2	316,8	843,9	3,7%
Nitriansky kraj	3125,7	2717,3	1986,8	639,8	309,8	937,6	-10,3%
Žilinský kraj	2042,5	1296,4	1250,8	730,0	599,8	880,6	4,6%
Banskobystrický kraj	2073,7	1510,8	1148,6	437,5	289,7	660,0	-16,4%
Prešovský kraj	2054,1	1302,7	1034,4	533,2	508,0	763,9	5,1%
Košický kraj	3538,1	2371,0	1694,0	568,2	346,6	979,9	-4,0%
Slovenská republika	2655,8	1854,1	1528,8	611,8	366,7	872,4	-2,5%

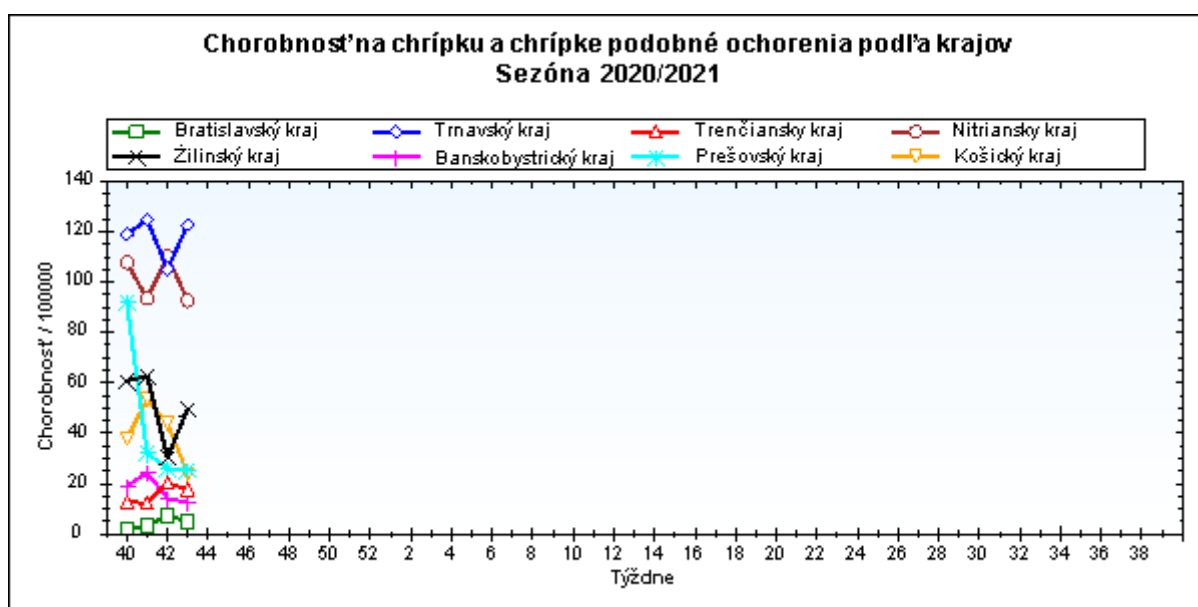
obr4



Chorobnosť na chrípku a chrípke podobné ochorenia podľa krajov a vekových skupín

Územná jednotka	0 až 5	6 až 14	15 až 19	20 až 59	60 a viac	Spolu	Porovnanie
Bratislavský kraj	0,0	0,0	0,0	4,7	11,3	5,0	-30,8%
Trnavský kraj	508,2	439,3	402,1	59,8	25,0	122,8	16,7%
Trenčiansky kraj	0,0	0,0	13,5	29,1	9,5	17,7	-12,2%
Nitriansky kraj	318,1	288,0	266,3	59,7	15,9	92,6	-16,0%
Žilinský kraj	75,3	59,3	96,6	47,3	36,7	49,7	63,2%
Banskobystrický kraj	29,0	27,7	22,7	8,9	7,5	12,5	-11,2%
Prešovský kraj	38,1	27,9	61,1	27,5	3,6	25,6	-1,5%
Košický kraj	103,8	63,5	64,8	9,7	4,1	23,8	-45,8%
Slovenská republika	130,3	109,9	119,5	33,4	14,0	48,1	-0,1%

obr5



Chorobnosť na akútne respiračné ochorenia podľa okresov, krajov a vekových skupín

Územná jednotka	0 až 5	6 až 14	15 až 19	20 až 59	60 a viac	Spolu	Porovnanie
Okres Bratislava I	0,0	0,0	0,0	726,5	230,9	545,1	-35,2%
Okres Bratislava II	3424,3	2264,7	965,5	1282,2	134,5	1167,4	17,7%
Okres Bratislava III	0,0	0,0	0,0	5379,7	0,0	3828,4	44,4%
Okres Bratislava IV	3432,0	3730,9	1642,0	790,3	385,8	1125,8	31,5%
Okres Bratislava V	1617,4	1398,6	2678,6	1116,2	541,2	899,9	-20,4%
Okres Malacky	1870,2	1208,5	0,0	0,0	0,0	1163,7	-48,8%
Okres Pezinok	0,0	0,0	0,0	0,0	0,0	0,0	-
Okres Senec	5149,6	2480,8	1848,8	969,8	0,0	1461,6	-12,0%
Bratislavský kraj	2638,1	1845,4	1455,1	1161,7	191,8	1138,2	-0,9%
Okres Dunajská Streda	4825,6	2885,6	2221,8	658,3	324,6	1202,9	18,0%
Okres Galanta	2197,4	1943,8	860,0	665,1	253,0	750,1	6,5%
Okres Hlohovec	1108,0	1212,7	386,3	639,7	165,3	587,2	-25,8%
Okres Piešťany	3756,0	2059,4	2775,7	598,1	333,8	886,0	-8,5%
Okres Senica	1275,3	2064,3	1197,4	665,6	179,3	726,6	-7,9%
Okres Skalica	21327,0	2414,3	459,3	281,2	147,8	1070,2	-25,4%
Okres Trnava	3345,1	1904,0	1388,1	902,6	277,9	1038,2	19,3%
Trnavský kraj	4096,1	2371,2	1752,7	685,3	262,5	966,6	6,1%
Okres Bánovce nad Bebravou	1690,8	529,9	193,1	641,8	474,0	618,5	-13,2%
Okres Ilava	4067,6	2620,1	3552,1	1138,4	0,0	1466,3	41,2%
Okres Myjava	4992,4	1812,7	3888,9	817,8	721,3	1209,6	70,9%
Okres Nové Mesto nad Váhom	2342,8	1716,6	2334,4	522,6	374,7	830,5	19,4%
Okres Partizánske	583,1	580,4	368,6	404,7	364,1	413,5	-33,3%
Okres Považská Bystrica	12848,0	2813,6	848,1	550,6	361,0	949,1	-20,2%
Okres Prievidza	2879,3	1992,6	1504,0	504,9	167,6	712,9	-4,6%
Okres Púchov	258,3	1436,7	2831,4	980,8	176,1	879,0	-22,9%
Okres Trenčín	3549,1	1023,2	1537,8	633,6	258,8	784,3	1,4%
Trenčiansky kraj	2763,4	1593,6	2021,2	628,2	316,8	843,9	3,7%
Okres Komárno	2208,2	2155,2	1599,7	637,5	403,0	848,0	-17,7%
Okres Levice	2522,2	2213,1	1435,5	575,7	248,7	757,3	-15,6%
Okres Nitra	4308,3	2972,0	2060,9	712,8	331,4	1135,9	4,7%
Okres Nové Zámky	4036,1	4460,6	2886,5	785,9	505,8	1309,9	2,2%
Okres Šaľa	3680,0	3109,3	2417,6	612,6	313,5	1075,0	-24,5%
Okres Topoľčany	1161,2	1025,8	1231,4	516,0	69,6	503,3	-14,1%
Okres Zlaté Moravce	5926,3	2802,9	3727,2	488,3	169,0	846,0	-25,9%
Nitriansky kraj	3125,7	2717,3	1986,8	639,8	309,8	937,6	-10,3%
Okres Bytča	835,0	1086,2	1095,9	633,3	174,1	624,1	15,4%

Okres Čadca	611,3	459,5	649,6	351,4	317,4	373,2	-4,5%
Okres Dolný Kubín	2713,2	1390,9	987,7	984,8	375,8	1083,7	-12,6%
Okres Kysucké Nové Mesto	494,8	353,5	139,9	294,0	652,2	361,3	-1,9%
Okres Liptovský Mikuláš	2747,8	1609,1	2099,7	237,9	126,4	707,5	36,1%
Okres Martin	2273,6	1520,5	1164,9	646,0	761,6	966,8	-23,0%
Okres Námestovo	2866,2	1629,3	1999,1	1498,5	3548,7	1815,0	9,8%
Okres Ružomberok	2860,1	1200,0	711,7	328,5	247,7	631,3	39,8%
Okres Turčianske Teplice	2409,6	807,8	277,0	566,0	434,0	655,5	5,2%
Okres Tvrdošín	3824,4	2278,7	1076,2	1501,1	1038,1	1605,4	-7,9%
Okres Žilina	1379,1	1480,1	2158,2	835,2	280,8	858,1	31,7%
Žilinský kraj	2042,5	1296,4	1250,8	730,0	599,8	880,6	4,6%
Okres Banská Bystrica	3656,2	3400,8	1893,1	535,0	184,4	1411,9	-6,2%
Okres Banská Štiavnica	819,7	352,6	0,0	277,0	244,2	289,8	-26,3%
Okres Brezno	1757,5	1212,9	496,4	747,4	461,0	770,7	117,4%
Okres Detva	1303,3	529,1	406,5	638,7	405,9	581,9	-33,0%
Okres Krupina	1595,7	2604,4	2004,8	663,3	352,5	1295,8	10,3%
Okres Lučenec	402,3	532,0	481,6	236,0	107,8	259,1	-28,9%
Okres Poltár	728,6	1000,6	555,6	187,4	0,0	278,0	-47,9%
Okres Revúca	3555,0	1648,7	1401,1	380,0	371,6	847,6	13,4%
Okres Rimavská Sobota	1733,1	1197,7	502,0	337,6	276,1	537,6	-25,6%
Okres Veľký Krtíš	178,5	2089,6	4232,8	751,2	400,6	909,5	3,0%
Okres Zvolen	4047,7	2573,5	2195,5	604,1	625,8	1080,6	-24,5%
Okres Žarnovica	3795,6	2391,1	933,1	591,5	395,0	826,4	-11,8%
Okres Žiar nad Hronom	1989,9	1040,9	1304,6	485,4	233,8	584,2	4,4%
Banskobystrický kraj	2073,7	1510,8	1148,6	437,5	289,7	660,0	-16,4%
Okres Bardejov	3223,4	2549,7	4797,0	737,6	834,5	1053,0	21,3%
Okres Humenné	926,5	748,7	657,3	421,3	195,5	426,4	22,5%
Okres Kežmarok	550,4	809,4	899,9	360,0	180,1	477,1	11,1%
Okres Levoča	946,6	841,1	629,1	63,3	0,0	264,9	-43,3%
Okres Medzilaborce	516,4	855,5	470,2	2136,3	1841,7	1777,9	487,5%
Okres Poprad	1465,4	1636,6	1618,9	412,5	400,1	697,2	156,7%
Okres Prešov	4376,4	2177,3	1091,1	3248,3	920,6	2164,0	-24,0%
Okres Sabinov	27080,3	3412,4	647,4	936,9	168,0	3748,1	29,6%
Okres Snina	1291,1	770,2	892,2	475,6	736,6	620,2	35,5%
Okres Stará Ľubovňa	2677,4	1255,6	1162,6	274,9	291,9	686,0	-18,6%
Okres Stropkov	0,0	266,4	177,9	830,0	337,5	586,8	-15,2%
Okres Svidník	662,1	792,1	919,4	296,3	589,5	471,3	-11,2%

Okres Vranov nad Topľou	1461,1	1770,2	1172,6	363,0	471,7	754,7	14,0%
Prešovský kraj	2054,1	1302,7	1034,4	533,2	508,0	763,9	5,1%
Okres Gelnica	2507,3	2288,0	2232,9	321,5	276,5	840,0	-20,3%
Okres Košice I	3088,2	1315,3	1410,8	858,5	309,5	1003,3	2,5%
Okres Košice II	3702,3	1472,7	1773,7	470,9	34,0	679,4	9,0%
Okres Košice III	3339,4	1435,3	1917,8	206,8	61,5	505,4	-10,1%
Okres Košice IV	2421,3	1079,0	957,6	425,1	22,7	562,0	34,5%
Okres Košice - okolie	1863,1	1745,1	1037,1	487,1	321,5	788,0	4,1%
Okres Michalovce	5083,0	2360,8	2953,4	717,8	414,9	1294,2	-11,3%
Okres Rožňava	5886,9	4533,9	1706,6	896,3	741,1	1563,4	-9,4%
Okres Sobrance	5891,0	5982,9	3309,7	364,5	295,0	1490,5	-46,3%
Okres Spišská Nová Ves	3909,4	3589,4	1154,9	462,8	721,9	1167,0	11,9%
Okres Trebišov	3034,4	2259,0	1500,1	565,7	343,7	838,6	-2,8%
Košický kraj	3538,1	2371,0	1694,0	568,2	346,6	979,9	-4,0%
Slovenská republika	2655,8	1854,1	1528,8	611,8	366,7	872,4	-2,5%

Chorobnosť na chrípku a chrípke podobné ochorenia podľa okresov, krajov a vekových skupín

Územná jednotka	0 až 5	6 až 14	15 až 19	20 až 59	60 a viac	Spolu	Porovnanie
Okres Bratislava I	0,0	0,0	0,0	121,1	0,0	77,9	-
Okres Bratislava II	0,0	0,0	0,0	0,0	0,0	0,0	-
Okres Bratislava III	0,0	0,0	0,0	0,0	0,0	0,0	-
Okres Bratislava IV	0,0	0,0	0,0	0,0	55,1	15,4	-
Okres Bratislava V	0,0	0,0	0,0	0,0	0,0	0,0	-100,0%
Okres Malacky	0,0	0,0	0,0	0,0	0,0	0,0	-
Okres Pezinok	0,0	0,0	0,0	0,0	0,0	0,0	-
Okres Senec	0,0	0,0	0,0	0,0	0,0	0,0	-
Bratislavský kraj	0,0	0,0	0,0	4,7	11,3	5,0	-30,8%
Okres Dunajská Streda	775,2	671,1	496,6	11,5	22,1	169,8	59,4%
Okres Galanta	0,0	0,0	0,0	0,0	0,0	0,0	-
Okres Hlohovec	0,0	0,0	0,0	117,0	0,0	78,6	-64,3%
Okres Piešťany	979,8	858,1	1174,3	130,6	116,1	264,2	-2,2%
Okres Senica	0,0	52,9	0,0	78,0	0,0	53,5	75,0%
Okres Skalica	0,0	0,0	0,0	88,8	36,9	77,2	5,0%
Okres Trnava	371,7	305,4	337,7	83,3	16,3	121,1	15,6%
Trnavský kraj	508,2	439,3	402,1	59,8	25,0	122,8	16,7%

Okres Detva	0,0	0,0	0,0	0,0	0,0	0,0	-
Okres Krupina	0,0	0,0	0,0	0,0	0,0	0,0	-100,0%
Okres Lučenec	0,0	34,3	0,0	3,4	16,6	9,1	150,0%
Okres Poltár	546,4	389,1	277,8	0,0	0,0	90,8	-40,7%
Okres Revúca	0,0	0,0	0,0	0,0	0,0	0,0	-
Okres Rimavská Sobota	0,0	0,0	0,0	0,0	0,0	0,0	-
Okres Veľký Krtíš	0,0	0,0	192,4	45,1	0,0	35,3	166,7%
Okres Zvolen	0,0	0,0	0,0	0,0	0,0	0,0	-100,0%
Okres Žarnovica	0,0	0,0	0,0	36,5	0,0	21,6	-
Okres Žiar nad Hronom	0,0	0,0	0,0	4,2	9,4	4,8	-36,1%
Banskobystrický kraj	29,0	27,7	22,7	8,9	7,5	12,5	-11,2%
Okres Bardejov	2901,0	2124,7	4428,0	141,9	0,0	295,1	48,8%
Okres Humenné	0,0	0,0	0,0	0,0	0,0	0,0	-
Okres Kežmarok	0,0	0,0	0,0	0,0	0,0	0,0	-
Okres Levoča	0,0	0,0	0,0	0,0	0,0	0,0	-
Okres Medzilaborce	0,0	0,0	0,0	367,5	0,0	201,7	-
Okres Poprad	0,0	0,0	0,0	0,0	0,0	0,0	-100,0%
Okres Prešov	0,0	0,0	0,0	188,9	0,0	38,9	-
Okres Sabinov	0,0	0,0	0,0	0,0	0,0	0,0	-100,0%
Okres Snina	0,0	0,0	0,0	0,0	0,0	0,0	-
Okres Stará Ľubovňa	0,0	0,0	0,0	0,0	0,0	0,0	-100,0%
Okres Stropkov	0,0	0,0	0,0	0,0	0,0	0,0	-100,0%
Okres Svidník	0,0	0,0	0,0	0,0	0,0	0,0	-
Okres Vranov nad Topľou	0,0	0,0	0,0	6,5	19,3	6,4	5,1%
Prešovský kraj	38,1	27,9	61,1	27,5	3,6	25,6	-1,5%
Okres Gelnica	0,0	77,6	319,0	42,3	23,0	55,1	121,5%
Okres Košice I	0,0	0,0	0,0	0,0	0,0	0,0	-
Okres Košice II	0,0	0,0	0,0	0,0	0,0	0,0	-
Okres Košice III	0,0	0,0	0,0	0,0	0,0	0,0	-100,0%
Okres Košice IV	0,0	0,0	0,0	0,0	0,0	0,0	-
Okres Košice - okolie	56,5	18,6	0,0	28,0	0,0	21,4	11,1%
Okres Michalovce	232,6	154,8	105,5	0,0	0,0	41,7	-64,2%
Okres Rožňava	78,0	123,2	85,3	36,8	20,9	47,0	-34,1%
Okres Sobrance	2061,9	759,7	630,4	0,0	0,0	260,1	-68,2%

Okres Spišská Nová Ves	0,0	0,0	0,0	0,0	0,0	0,0	-
Okres Trebišov	0,0	0,0	0,0	0,0	0,0	0,0	-100,0%
Košický kraj	103,8	63,5	64,8	9,7	4,1	23,8	-45,8%
Slovenská republika	130,3	109,9	119,5	33,4	14,0	48,1	-0,1%