

Týždenné hlásenie za SR v roku 2020 – 47. kalendárny týždeň

Percento hlásiacich ambulancií lekárov

Ambulancie - pediatri (P) 42
Ambulancie - dospelí (D) 32
Stupeň aktivity 2 – Sporadický výskyt

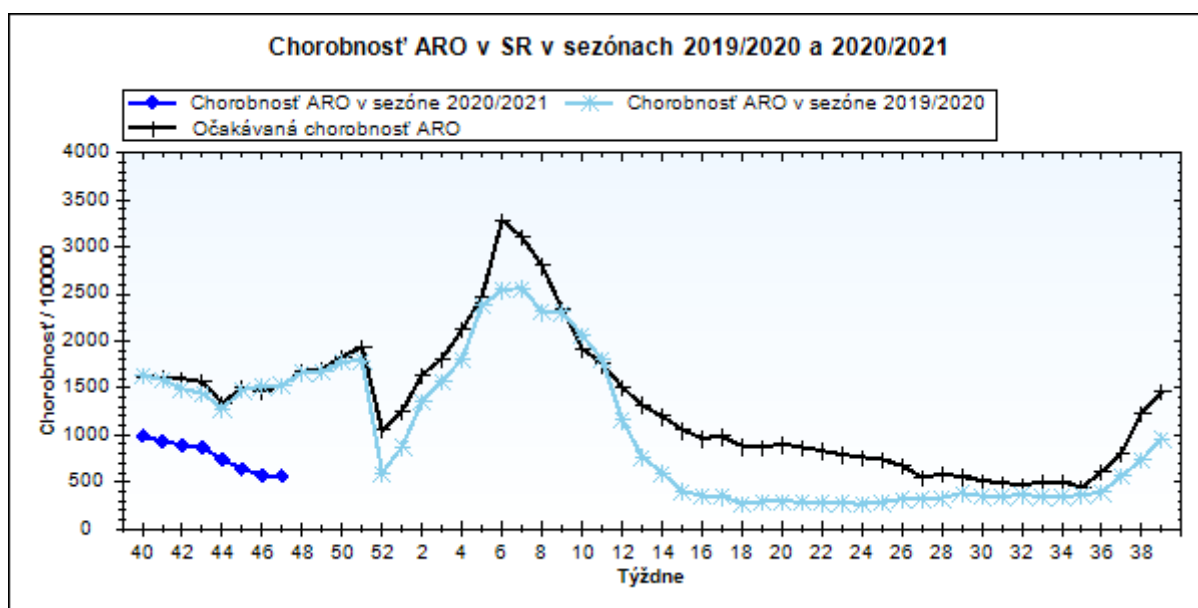
**Akútne respiračné ochorenia (ARO),
 chrípka a chrípke podobné ochorenia (CHPO)
 a úmrtia podľa vekových skupín, Slovenská republika**

Veková skupina	0 až 5	6 až 14	15 až 19	20 až 59	60 a viac	Spolu
Všetky ARO	2478	2051	1047	4111	1221	10908
Chorobnosť ARO	1679,1	947,7	932,1	412,6	305,2	561,2
Z nich CHPO	128	123	59	206	54	570
Chorobnosť CHPO	86,7	56,8	52,5	20,7	13,5	29,3
Úmrtia	0	0	0	0	0	0

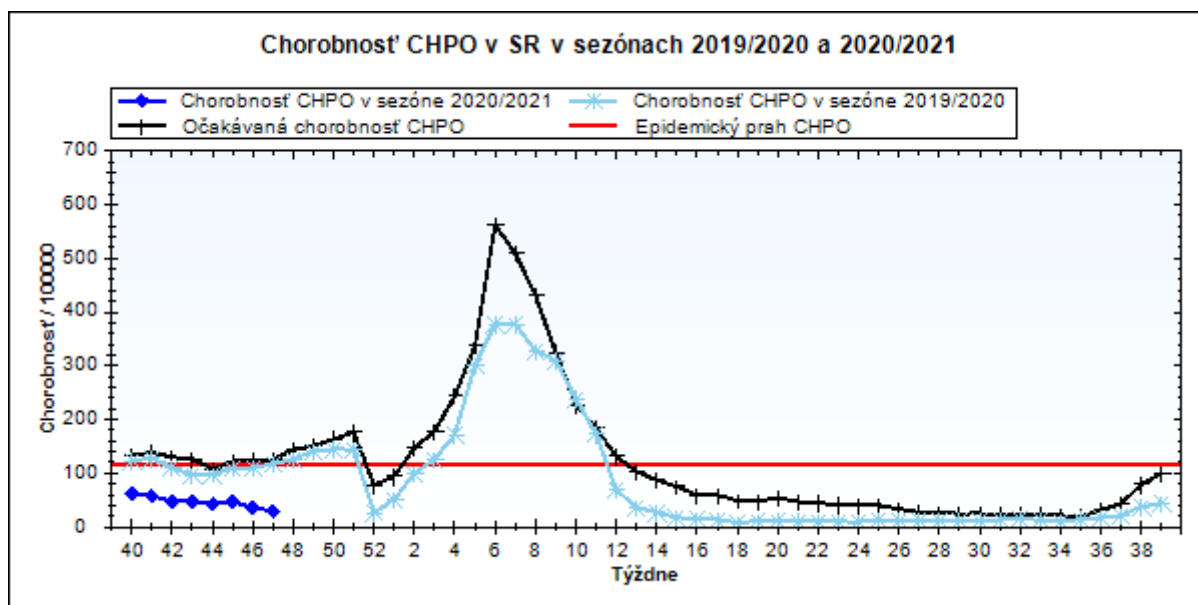
Komplikácie akútnych respiračných ochorení podľa vekových skupín

Veková skupina	0 až 5	6 až 14	15 až 19	20 až 59	60 a viac	Spolu
Pneumónie	7	4	5	15	12	43
Otitídy	17	9	2	20	7	55
Sinusitídy	20	22	11	37	3	93
Komplikácie spolu	44	35	18	72	22	191
%komplikácií z ARO	1,8	1,7	1,7	1,8	1,8	1,8

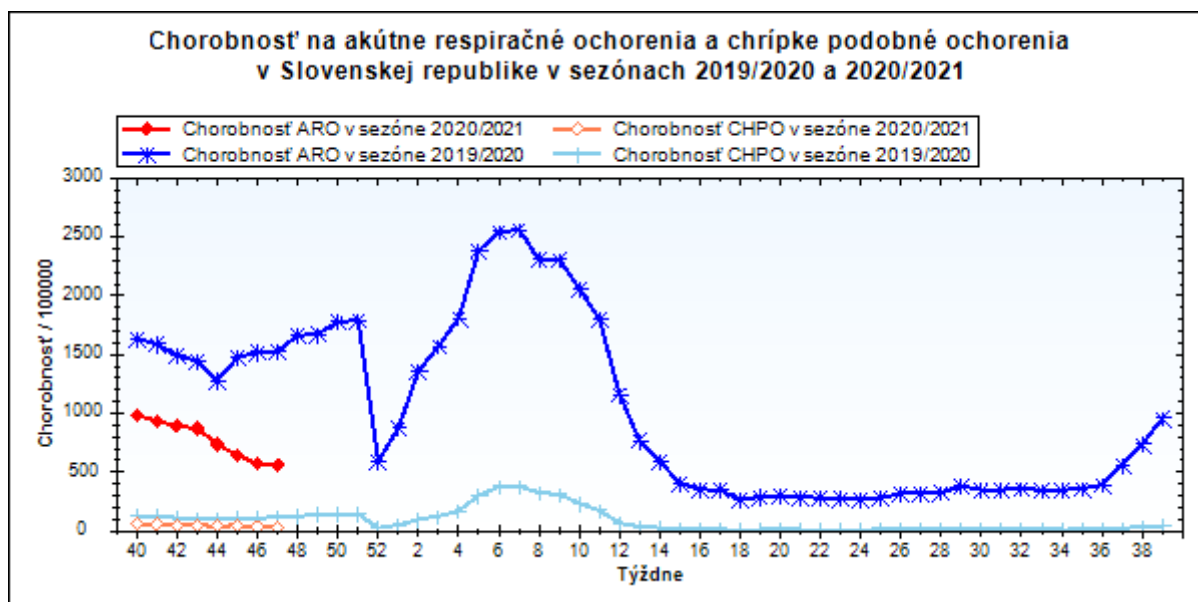
obr1



obr2



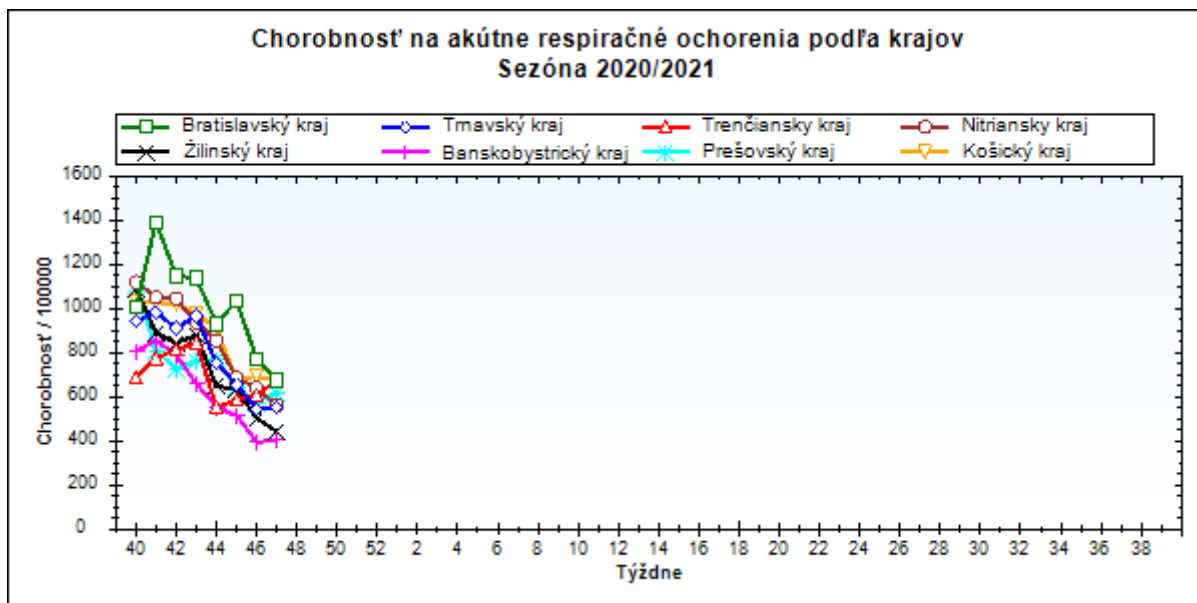
obr3



Chorobnosť na akútne respiračné ochorenia podľa krajov a vekových skupín

Územná jednotka	0 až 5	6 až 14	15 až 19	20 až 59	60 a viac	Spolu	Porovnanie
Bratislavský kraj	1923,8	1019,7	1087,0	628,9	159,8	674,6	-12,7%
Trnavský kraj	1775,0	899,8	762,9	458,7	284,7	551,7	1,3%
Trenčiansky kraj	1907,1	1285,3	1623,0	410,2	484,7	670,3	9,9%
Nitriansky kraj	1548,4	1001,8	908,6	498,7	258,9	561,3	-12,2%
Žilinský kraj	1315,1	533,6	547,5	329,9	355,3	441,4	-12,2%
Banskobystrický kraj	1334,8	595,7	770,2	317,8	203,9	404,6	2,8%
Prešovský kraj	1511,8	1050,0	788,0	433,2	466,3	616,3	7,6%
Košický kraj	2626,0	1328,7	1194,4	379,2	240,5	670,7	-3,2%
Slovenská republika	1679,1	947,7	932,1	412,6	305,2	561,2	-2,1%

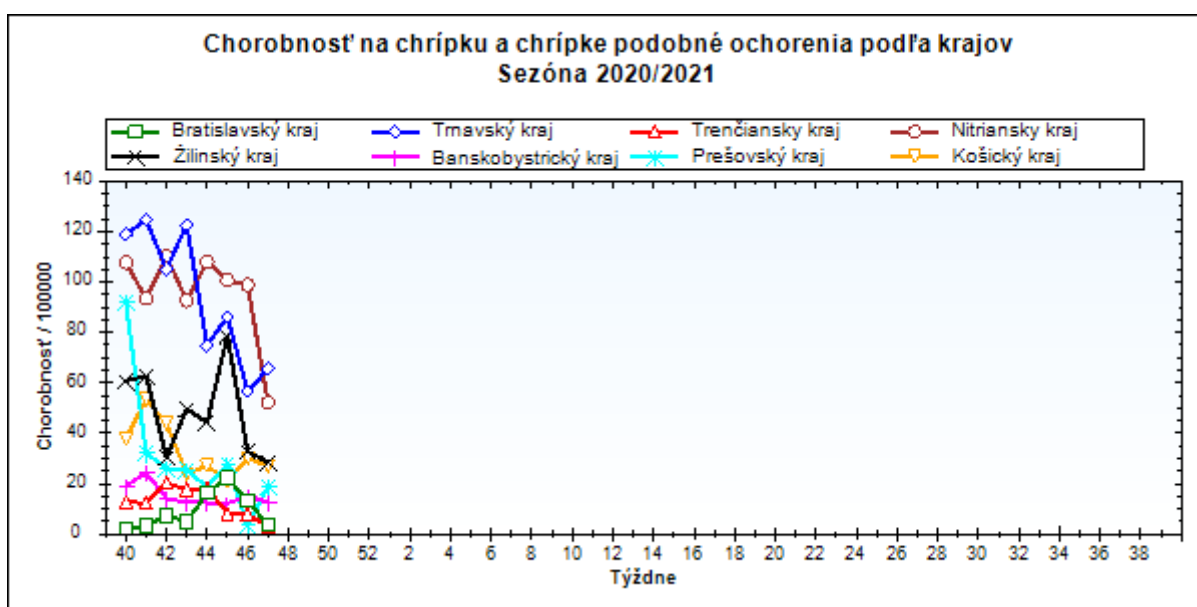
obr4



Chorobnosť na chrípku a chrípke podobné ochorenia podľa krajov a vekových skupín

Územná jednotka	0 až 5	6 až 14	15 až 19	20 až 59	60 a viac	Spolu	Porovnanie
Bratislavský kraj	0,0	0,0	0,0	6,7	0,0	3,7	-71,4%
Trnavský kraj	318,6	190,5	154,7	33,1	2,3	65,5	15,6%
Trenčiansky kraj	8,7	23,5	0,0	0,0	0,0	3,1	-59,5%
Nitriansky kraj	130,2	108,5	118,0	39,4	29,8	52,2	-47,2%
Žilinský kraj	32,8	13,8	24,9	34,2	37,3	28,4	-13,5%
Banskobystrický kraj	71,1	16,2	29,9	6,8	5,8	12,8	-14,6%
Prešovský kraj	65,9	57,0	44,6	6,5	0,0	18,8	445,3%
Košický kraj	78,4	45,0	23,5	21,9	14,5	26,9	-10,5%
Slovenská republika	86,7	56,8	52,5	20,7	13,5	29,3	-17,7%

obr5



Chorobnosť na akútne respiračné ochorenia podľa okresov, krajov a vekových skupín

Územná jednotka	0 až 5	6 až 14	15 až 19	20 až 59	60 a viac	Spolu	Porovnanie
Okres Bratislava I	0,0	0,0	0,0	1130,0	692,8	960,4	-22,9%
Okres Bratislava II	1141,4	377,5	321,8	961,6	107,6	716,7	-28,2%
Okres Bratislava III	0,0	0,0	0,0	2689,9	0,0	1914,2	766,7%
Okres Bratislava IV	1716,0	932,7	547,3	383,9	275,6	508,9	6,5%
Okres Bratislava V	1687,8	799,2	618,1	229,8	135,3	461,5	-18,6%
Okres Malacky	3155,9	1899,1	604,1	267,5	0,0	1034,4	12,0%
Okres Pezinok	0,0	0,0	0,0	0,0	0,0	0,0	-100,0%
Okres Senec	1750,9	909,6	3004,4	551,0	0,0	730,8	-25,0%
Bratislavský kraj	1923,8	1019,7	1087,0	628,9	159,8	674,6	-12,7%
Okres Dunajská Streda	1511,6	1389,1	1097,8	612,7	659,3	768,5	34,3%
Okres Galanta	1464,9	388,8	0,0	379,4	111,9	376,6	-0,4%
Okres Hlohovec	2110,5	943,2	1030,1	491,5	47,2	536,4	20,0%
Okres Piešťany	2029,6	1078,7	640,5	330,0	298,6	512,1	8,6%
Okres Senica	2049,5	756,1	570,2	425,1	164,3	500,9	-0,5%
Okres Skalica	677,0	0,0	0,0	177,6	147,8	165,5	-82,9%
Okres Trnava	1751,5	612,9	701,1	434,2	207,4	499,5	-15,9%
Trnavský kraj	1775,0	899,8	762,9	458,7	284,7	551,7	1,3%
Okres Bánovce nad Bebravou	1771,3	1642,8	869,1	339,8	681,4	692,7	20,9%
Okres Ilava	3110,5	2335,3	4583,3	670,4	301,7	1141,8	27,7%
Okres Myjava	1210,3	906,3	1666,7	374,8	405,7	518,4	-21,4%
Okres Nové Mesto nad Váhom	937,1	953,7	1597,2	442,2	605,2	621,2	-2,1%
Okres Partizánske	1457,7	193,5	0,0	38,9	0,0	137,8	-56,3%
Okres Považská Bystrica	6102,8	468,9	424,0	1135,7	2030,3	1462,6	189,2%
Okres Prievidza	2253,3	935,3	977,6	279,2	55,9	441,5	-18,3%
Okres Púchov	1394,8	1401,7	1222,7	1120,9	0,0	853,8	37,8%
Okres Trenčín	1770,5	1136,9	1548,5	366,1	621,1	636,0	14,2%
Trenčiansky kraj	1907,1	1285,3	1623,0	410,2	484,7	670,3	9,9%
Okres Komárno	1301,1	956,9	1128,5	720,6	314,7	665,0	16,8%
Okres Levice	1541,3	1007,7	995,8	455,1	224,6	519,2	-6,1%
Okres Nitra	1605,6	925,1	374,7	481,9	292,2	552,3	-31,6%
Okres Nové Zámky	1888,9	1316,9	1279,2	466,3	342,1	634,8	-19,1%
Okres Šaľa	2499,1	1589,6	1057,7	483,2	215,5	641,9	8,1%
Okres Topoľčany	658,0	239,4	45,4	372,4	45,9	275,2	-32,4%
Okres Zlaté Moravce	3753,3	1681,7	2236,3	383,1	304,2	665,2	6,2%
Nitriansky kraj	1548,4	1001,8	908,6	498,7	258,9	561,3	-12,2%
Okres Bytča	298,2	435,8	742,0	200,8	130,6	264,3	-22,9%

Okres Čadca	444,6	229,8	84,7	74,7	110,8	132,0	-56,9%
Okres Dolný Kubín	1963,5	237,1	274,3	533,9	501,0	579,3	-23,3%
Okres Kysucké Nové Mesto	695,9	441,9	524,5	324,0	472,3	392,3	-29,2%
Okres Liptovský Mikuláš	2028,5	604,5	847,5	158,6	75,8	372,2	-8,6%
Okres Martin	1489,3	655,9	502,5	950,8	1258,5	798,4	25,3%
Okres Námestovo	2229,2	934,2	905,2	257,7	604,0	696,6	-4,6%
Okres Ružomberok	1613,4	0,0	355,9	223,4	309,6	312,2	-42,0%
Okres Turčianske Teplice	1566,3	727,0	554,0	325,7	310,0	428,0	17,2%
Okres Tvrdošín	1730,1	412,5	302,7	346,1	527,9	480,7	-25,1%
Okres Žilina	851,1	523,7	772,4	268,7	37,4	302,3	-19,4%
Žilinský kraj	1315,1	533,6	547,5	329,9	355,3	441,4	-12,2%
Okres Banská Bystrica	1625,0	659,5	673,1	850,6	122,9	655,9	-25,2%
Okres Banská Štiavnica	702,6	211,6	672,9	302,2	335,8	338,1	4,3%
Okres Brezno	1464,6	746,4	330,9	258,6	0,0	317,1	-20,9%
Okres Detva	1421,8	302,3	0,0	425,8	0,0	370,3	-40,0%
Okres Krupina	0,0	0,0	0,0	276,4	423,0	324,0	-20,0%
Okres Lučenec	232,8	61,8	260,0	188,8	149,2	167,0	-29,6%
Okres Poltár	910,7	555,9	277,8	165,4	48,7	226,9	0,0%
Okres Revúca	2064,2	893,1	1313,5	167,2	134,2	539,8	19,0%
Okres Rimavská Sobota	1125,3	447,3	383,4	228,5	243,3	324,8	27,1%
Okres Veľký Krtíš	357,0	1319,8	3155,4	796,3	309,6	820,0	27,2%
Okres Zvolen	4003,2	1050,4	1362,8	318,0	306,8	629,2	42,2%
Okres Žarnovica	2189,8	943,8	311,0	328,6	279,8	470,5	-2,4%
Okres Žiar nad Hronom	1108,0	546,4	456,6	251,1	53,0	282,9	-8,6%
Banskobystrický kraj	1334,8	595,7	770,2	317,8	203,9	404,6	2,8%
Okres Bardejov	2148,9	1416,5	1230,0	625,6	1117,8	947,4	22,5%
Okres Humenné	438,0	524,3	721,3	239,7	271,5	307,5	1,7%
Okres Kežmarok	2164,8	2234,1	1914,3	306,8	90,0	1061,8	146,4%
Okres Levoča	504,8	801,1	699,0	358,6	1175,9	571,3	-25,2%
Okres Medzilaborce	774,5	712,9	1175,5	367,5	145,4	403,5	-51,5%
Okres Poprad	1002,6	743,9	476,1	915,3	1145,9	958,6	110,2%
Okres Prešov	5470,5	2335,1	1576,1	7327,6	4500,5	3565,1	50,7%
Okres Sabinov	979,3	568,7	593,4	0,0	0,0	462,1	-72,2%
Okres Snina	941,4	641,9	495,7	215,6	385,1	341,7	-10,6%
Okres Stará Ľubovňa	2140,8	829,5	397,5	505,3	295,7	646,2	12,8%
Okres Stropkov	320,3	959,0	711,7	385,7	112,5	384,1	-31,3%
Okres Svidník	1497,6	1218,7	1021,6	260,1	235,8	450,8	6,0%

Okres Vranov nad Topľou	1245,2	977,9	488,0	225,9	330,0	468,4	38,4%
Prešovský kraj	1511,8	1050,0	788,0	433,2	466,3	616,3	7,6%
Okres Gelnica	3125,0	2120,0	1913,9	195,8	325,9	781,7	60,7%
Okres Košice I	2743,2	892,5	1209,3	643,9	64,5	794,7	-23,8%
Okres Košice II	3517,2	1390,1	1657,7	342,0	68,6	645,6	-7,9%
Okres Košice III	3995,9	1472,1	1797,9	178,7	51,3	518,9	7,8%
Okres Košice IV	2263,0	903,9	1028,3	348,5	119,2	526,3	5,6%
Okres Košice - okolie	1213,8	1485,2	894,1	347,1	203,1	593,0	-28,5%
Okres Michalovce	3167,2	1821,1	1590,0	374,2	154,9	765,4	-8,9%
Okres Rožňava	3469,8	1848,0	1066,6	539,1	449,5	896,9	15,0%
Okres Sobrance	8836,5	3133,9	1418,4	332,5	327,8	910,3	69,6%
Okres Spišská Nová Ves	2180,0	761,4	1246,2	340,7	471,5	654,8	-0,5%
Okres Trebišov	2231,1	1442,5	650,0	352,4	294,1	542,6	25,7%
Košický kraj	2626,0	1328,7	1194,4	379,2	240,5	670,7	-3,2%
Slovenská republika	1679,1	947,7	932,1	412,6	305,2	561,2	-2,1%

Chorobnosť na chrípku a chrípke podobné ochorenia podľa okresov, krajov a vekových skupín

Územná jednotka	0 až 5	6 až 14	15 až 19	20 až 59	60 a viac	Spolu	Porovnanie
Okres Bratislava I	0,0	0,0	0,0	40,4	0,0	26,0	-83,3%
Okres Bratislava II	0,0	0,0	0,0	0,0	0,0	0,0	-
Okres Bratislava III	0,0	0,0	0,0	0,0	0,0	0,0	-
Okres Bratislava IV	0,0	0,0	0,0	0,0	0,0	0,0	-
Okres Bratislava V	0,0	0,0	0,0	32,8	0,0	9,6	-50,0%
Okres Malacky	0,0	0,0	0,0	0,0	0,0	0,0	-
Okres Pezinok	0,0	0,0	0,0	0,0	0,0	0,0	-
Okres Senec	0,0	0,0	0,0	0,0	0,0	0,0	-
Bratislavský kraj	0,0	0,0	0,0	6,7	0,0	3,7	-71,4%
Okres Dunajská Streda	465,1	281,9	196,0	0,0	0,0	72,9	71,3%
Okres Galanta	0,0	0,0	0,0	0,0	0,0	0,0	-
Okres Hlohovec	738,7	336,9	257,5	40,1	0,0	103,8	260,0%
Okres Piešťany	699,9	490,3	274,5	11,8	24,9	130,6	-23,5%
Okres Senica	0,0	0,0	0,0	7,3	0,0	3,8	-59,4%
Okres Skalica	0,0	0,0	0,0	0,0	0,0	0,0	-100,0%
Okres Trnava	181,2	102,2	152,4	84,5	0,0	75,7	-4,3%
Trnavský kraj	318,6	190,5	154,7	33,1	2,3	65,5	15,6%

Okres Bánovce nad Bebravou	0,0	0,0	0,0	0,0	0,0	0,0	-
Okres Ilava	0,0	0,0	0,0	0,0	0,0	0,0	-
Okres Myjava	0,0	0,0	0,0	0,0	0,0	0,0	-
Okres Nové Mesto nad Váhom	0,0	127,2	0,0	0,0	0,0	13,5	-
Okres Partizánske	0,0	0,0	0,0	0,0	0,0	0,0	-100,0%
Okres Považská Bystrica	0,0	0,0	0,0	0,0	0,0	0,0	-100,0%
Okres Prievidza	62,6	0,0	0,0	0,0	0,0	4,1	-84,4%
Okres Púchov	0,0	0,0	0,0	0,0	0,0	0,0	-
Okres Trenčín	0,0	0,0	0,0	0,0	0,0	0,0	-100,0%
Trenčiansky kraj	8,7	23,5	0,0	0,0	0,0	3,1	-59,5%
Okres Komárno	313,2	203,0	275,2	47,0	14,3	82,6	1,0%
Okres Levice	41,7	79,6	0,0	34,8	7,2	30,7	-46,7%
Okres Nitra	53,5	19,7	0,0	11,2	0,0	12,3	-87,9%
Okres Nové Zámky	192,4	171,8	203,1	53,6	93,3	88,5	-56,0%
Okres Šaľa	0,0	0,0	0,0	103,0	19,6	67,6	600,0%
Okres Topoľčany	0,0	23,9	0,0	12,0	0,0	8,7	107,1%
Okres Zlaté Moravce	0,0	0,0	0,0	0,0	0,0	0,0	-100,0%
Nitriansky kraj	130,2	108,5	118,0	39,4	29,8	52,2	-47,2%
Okres Bytča	0,0	0,0	0,0	0,0	0,0	0,0	-
Okres Čadca	0,0	0,0	0,0	9,3	0,0	3,0	-90,9%
Okres Dolný Kubín	0,0	0,0	0,0	0,0	0,0	0,0	-
Okres Kysucké Nové Mesto	0,0	0,0	0,0	0,0	0,0	0,0	-100,0%
Okres Liptovský Mikuláš	173,9	75,6	0,0	11,3	0,0	27,9	6,2%
Okres Martin	36,3	12,1	0,0	279,6	325,5	120,5	213,8%
Okres Námestovo	95,5	43,4	188,6	0,0	0,0	38,7	-16,7%
Okres Ružomberok	0,0	0,0	0,0	0,0	0,0	0,0	-100,0%
Okres Turčianske Teplice	0,0	0,0	0,0	33,7	0,0	18,9	200,0%
Okres Tvrdošín	0,0	0,0	0,0	31,5	62,1	30,4	175,0%
Okres Žilina	0,0	0,0	0,0	10,9	0,0	6,3	-82,2%
Žilinský kraj	32,8	13,8	24,9	34,2	37,3	28,4	-13,5%
Okres Banská Bystrica	0,0	0,0	0,0	0,0	0,0	0,0	-100,0%
Okres Banská Štiavnica	0,0	0,0	0,0	0,0	0,0	0,0	-100,0%
Okres Brezno	292,9	0,0	0,0	0,0	0,0	17,6	-

Okres Detva	0,0	0,0	0,0	0,0	0,0	0,0	-100,0%
Okres Krupina	0,0	0,0	0,0	0,0	0,0	0,0	-100,0%
Okres Lučenec	25,9	0,0	28,9	6,7	8,3	8,7	-4,0%
Okres Poltár	637,5	222,3	185,2	0,0	0,0	73,7	30,0%
Okres Revúca	114,7	34,3	65,7	12,9	0,0	27,3	108,3%
Okres Rimavská Sobota	0,0	0,0	0,0	0,0	0,0	0,0	-100,0%
Okres Veľký Krtíš	0,0	0,0	0,0	15,0	0,0	8,2	-6,7%
Okres Zvolen	0,0	0,0	0,0	21,2	12,3	14,9	10,5%
Okres Žarnovica	0,0	0,0	0,0	14,6	32,9	16,2	-
Okres Žiar nad Hronom	79,1	0,0	45,7	0,0	0,0	6,6	-40,0%
Banskobystrický kraj	71,1	16,2	29,9	6,8	5,8	12,8	-14,6%
Okres Bardejov	1396,8	1062,4	861,0	0,0	0,0	253,1	587,5%
Okres Humenné	0,0	0,0	0,0	0,0	0,0	0,0	-
Okres Kežmarok	110,1	145,7	98,2	0,0	0,0	53,8	-
Okres Levoča	0,0	0,0	0,0	0,0	0,0	0,0	-
Okres Medzilaborce	0,0	0,0	0,0	0,0	0,0	0,0	-
Okres Poprad	0,0	0,0	0,0	42,6	0,0	25,6	-
Okres Prešov	0,0	0,0	0,0	0,0	0,0	0,0	-
Okres Sabinov	0,0	0,0	0,0	0,0	0,0	0,0	-100,0%
Okres Snina	0,0	0,0	0,0	0,0	0,0	0,0	-
Okres Stará Ľubovňa	0,0	0,0	0,0	20,6	0,0	10,4	-
Okres Stropkov	0,0	0,0	0,0	0,0	0,0	0,0	-
Okres Svidník	0,0	0,0	0,0	0,0	0,0	0,0	-
Okres Vranov nad Topľou	0,0	0,0	0,0	0,0	0,0	0,0	-100,0%
Prešovský kraj	65,9	57,0	44,6	6,5	0,0	18,8	445,3%
Okres Gelnica	0,0	0,0	0,0	32,6	29,6	23,9	420,0%
Okres Košice I	0,0	0,0	0,0	0,0	0,0	0,0	-
Okres Košice II	0,0	0,0	0,0	0,0	0,0	0,0	-
Okres Košice III	0,0	0,0	0,0	0,0	0,0	0,0	-
Okres Košice IV	0,0	0,0	0,0	0,0	0,0	0,0	-
Okres Košice - okolie	0,0	0,0	0,0	33,6	16,9	18,7	-76,7%
Okres Michalovce	324,8	260,2	85,9	5,2	0,0	61,2	-21,1%
Okres Rožňava	39,0	24,6	42,7	98,5	105,8	82,3	110,9%
Okres Sobrance	4860,1	1709,4	945,6	0,0	0,0	332,6	78,1%

Okres Spišská Nová Ves	0,0	0,0	0,0	0,0	0,0	0,0	-
Okres Trebišov	0,0	0,0	0,0	29,8	0,0	20,9	320,6%
Košický kraj	78,4	45,0	23,5	21,9	14,5	26,9	-10,5%
Slovenská republika	86,7	56,8	52,5	20,7	13,5	29,3	-17,7%