

Týždenné hlásenie za SR v roku 2020 – 48. kalendárny týždeň

Percento hlásiacich ambulancií lekárov

Ambulancie - pediatri (P) 44

Ambulancie - dospelí (D) 35

Stupeň aktivity 2 – Sporadický výskyt

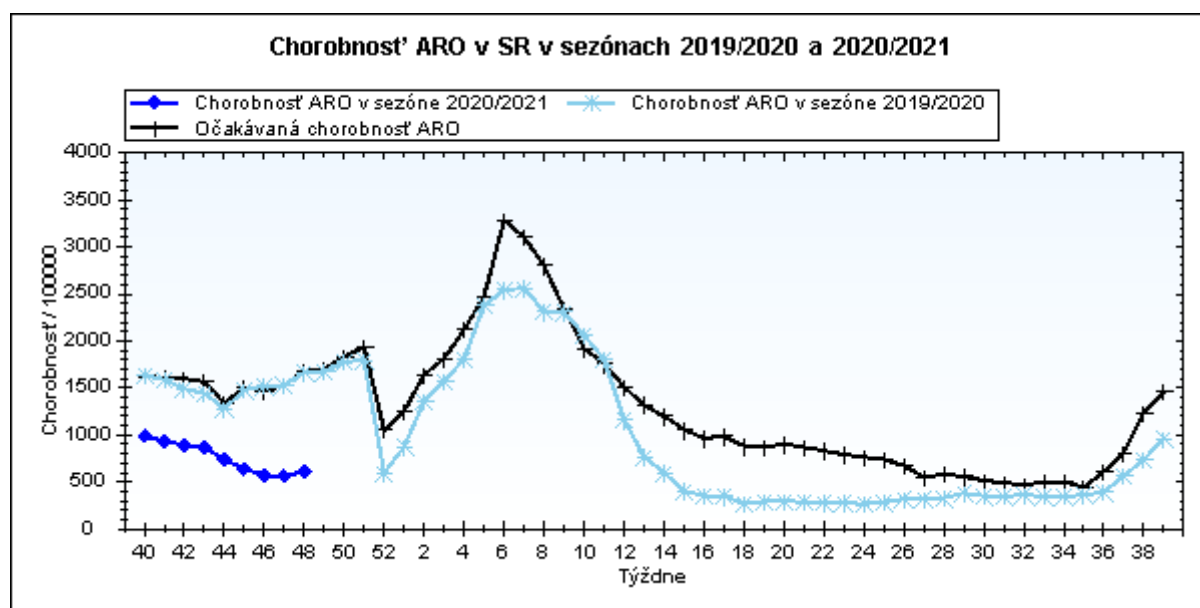
**Akútne respiračné ochorenia (ARO),
chřípka a chřípke podobné ochorenia (CHPO)
a úmrtia podľa vekových skupín, Slovenská republika**

Veková skupina	0 až 5	6 až 14	15 až 19	20 až 59	60 a viac	Spolu
Všetky ARO	2789	2530	1264	4697	1485	12765
Chorobnosť ARO	1820,5	1126,2	1084,1	431,7	340,0	613,5
Z nich CHPO	155	150	91	219	59	674
Chorobnosť CHPO	101,2	66,8	78,0	20,1	13,5	32,4
Úmrtia	0	0	0	0	0	0

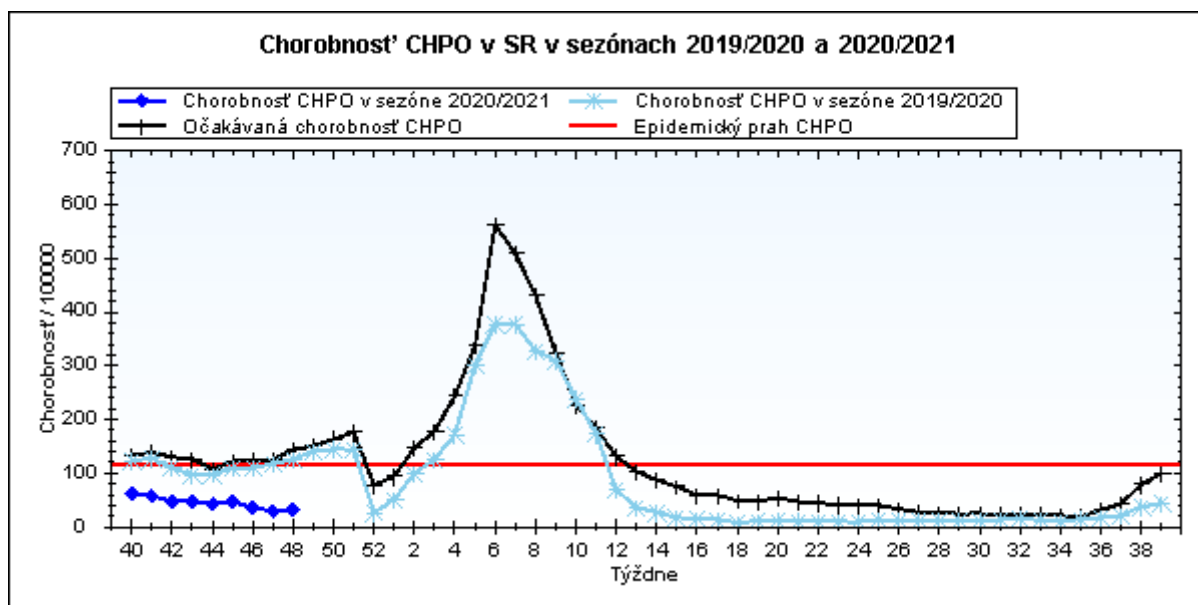
Komplikácie akútnych respiračných ochorení podľa vekových skupín

Veková skupina	0 až 5	6 až 14	15 až 19	20 až 59	60 a viac	Spolu
Pneumónie	21	10	6	41	30	108
Otitídy	25	18	10	15	4	72
Sinusitídy	27	42	22	60	16	167
Komplikácie spolu	73	70	38	116	50	347
%komplikácií z ARO	2,6	2,8	3,0	2,5	3,4	2,7

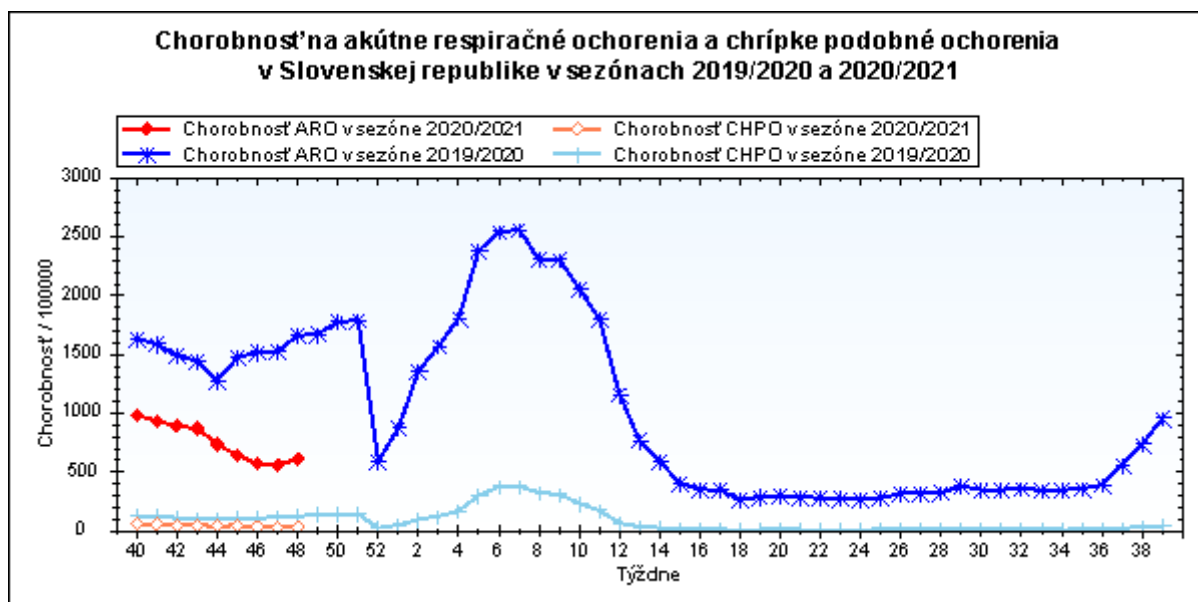
obr1



obr2



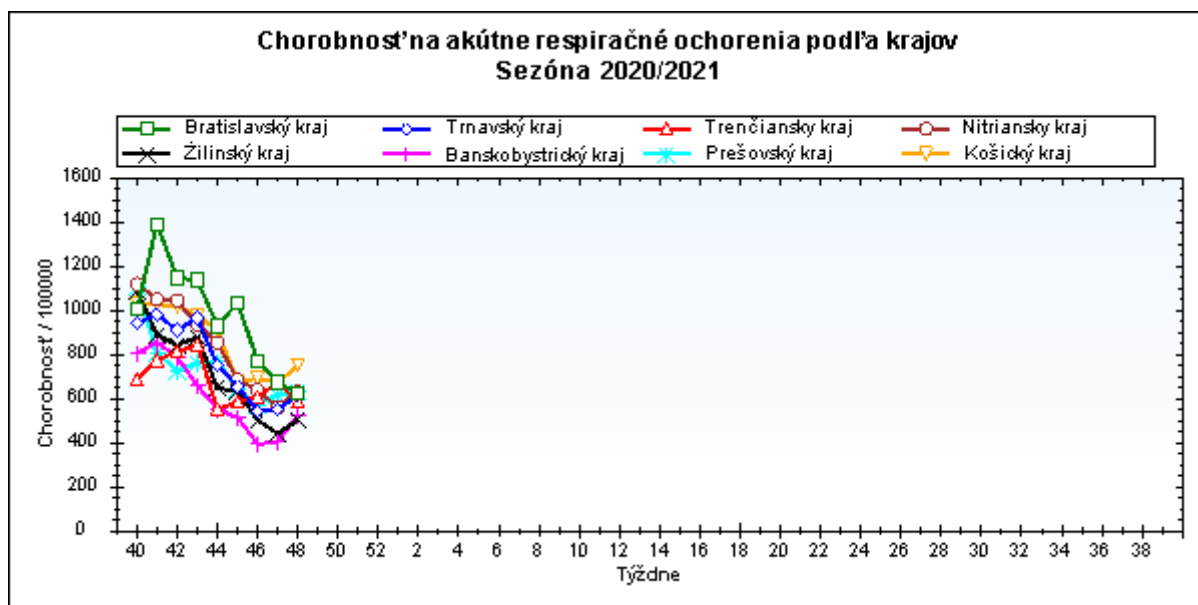
obr3



Chorobnosť na akútne respiračné ochorenia podľa krajov a vekových skupín

Územná jednotka	0 až 5	6 až 14	15 až 19	20 až 59	60 a viac	Spolu	Porovnanie
Bratislavský kraj	1742,0	701,0	1850,5	578,9	171,6	626,3	-7,2%
Trnavský kraj	1910,8	1113,0	1117,9	504,0	285,9	615,9	11,6%
Trenčiansky kraj	1564,4	1272,1	1695,9	328,7	444,3	587,1	-12,4%
Nitriansky kraj	1860,5	1390,6	1331,3	484,9	261,7	631,6	12,5%
Žilinský kraj	1399,4	700,1	636,9	344,2	492,3	504,0	14,2%
Banskobystrický kraj	1554,4	939,3	769,9	399,8	314,9	523,9	29,5%
Prešovský kraj	1818,9	1128,0	886,8	418,4	349,4	633,3	2,8%
Košický kraj	2881,9	1468,6	1265,5	459,9	302,2	752,2	12,2%
Slovenská republika	1820,5	1126,2	1084,1	431,7	340,0	613,5	9,3%

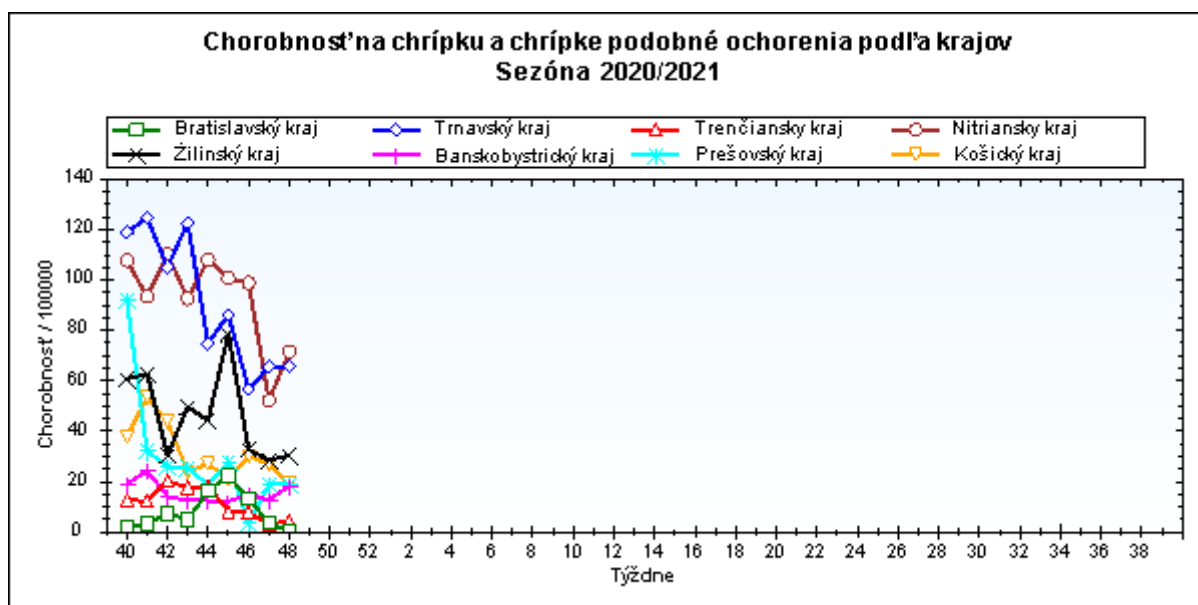
obr4



Chorobnosť na chrípku a chrípke podobné ochorenia podľa krajov a vekových skupín

Územná jednotka	0 až 5	6 až 14	15 až 19	20 až 59	60 a viac	Spolu	Porovnanie
Bratislavský kraj	0,0	0,0	0,0	0,0	0,0	0,0	-100,0%
Trnavský kraj	282,5	208,7	248,4	32,3	6,4	65,9	0,6%
Trenčiansky kraj	8,1	0,0	41,4	3,1	0,0	4,3	36,9%
Nitriansky kraj	255,8	129,2	176,4	50,5	34,1	71,7	37,3%
Žilinský kraj	59,1	44,8	53,8	19,4	37,5	30,4	7,2%
Banskobystrický kraj	72,7	29,0	26,7	13,6	8,0	18,2	42,6%
Prešovský kraj	40,3	67,6	48,5	7,3	0,0	19,1	1,6%
Košický kraj	91,4	42,3	29,9	11,3	1,4	19,3	-28,4%
Slovenská republika	101,2	66,8	78,0	20,1	13,5	32,4	10,5%

obr5



Chorobnosť na akútne respiračné ochorenia podľa okresov, krajov a vekových skupín

Územná jednotka	0 až 5	6 až 14	15 až 19	20 až 59	60 a viac	Spolu	Porovnanie
Okres Bratislava I	0,0	0,0	0,0	363,2	346,4	350,4	-63,5%
Okres Bratislava II	1426,8	503,3	0,0	1255,5	121,1	853,4	19,1%
Okres Bratislava III	0,0	0,0	0,0	1138,0	0,0	809,9	-57,7%
Okres Bratislava IV	0,0	0,0	0,0	286,0	73,5	323,9	-36,4%
Okres Bratislava V	1500,2	621,6	1373,6	919,2	1217,6	735,5	59,4%
Okres Malacky	1285,7	604,2	4027,3	602,0	177,2	886,7	-14,3%
Okres Pezinok	0,0	0,0	0,0	0,0	0,0	0,0	-
Okres Senec	3501,8	1323,1	462,2	293,9	0,0	509,4	-30,3%
Bratislavský kraj	1742,0	701,0	1850,5	578,9	171,6	626,3	-7,2%
Okres Dunajská Streda	2500,0	1268,3	1607,5	588,2	389,5	765,3	-0,4%
Okres Galanta	1281,8	777,5	0,0	409,2	117,5	413,6	9,8%
Okres Hlohovec	1345,5	859,0	965,7	552,9	309,9	586,3	9,3%
Okres Piešťany	1679,7	1421,9	1189,6	353,6	423,0	590,5	15,3%
Okres Senica	2258,3	2029,0	1164,2	454,4	219,1	616,9	23,2%
Okres Skalica	1354,1	1448,6	918,7	296,0	246,3	441,3	166,7%
Okres Trnava	1610,6	747,2	845,4	537,3	241,9	571,1	14,3%
Trnavský kraj	1910,8	1113,0	1117,9	504,0	285,9	615,9	11,6%
Okres Bánovce nad Bebravou	563,6	529,9	965,6	323,6	592,5	450,3	-35,0%
Okres Ilava	2743,6	1367,0	3391,7	622,3	470,6	1023,3	-10,4%
Okres Myjava	1248,1	1057,4	1805,6	261,2	383,2	471,7	-9,0%
Okres Nové Mesto nad Váhom	1068,3	572,2	1253,2	413,5	543,5	534,1	-14,0%
Okres Partizánske	0,0	0,0	0,0	140,1	165,5	103,4	-25,0%
Okres Považská Bystrica	6102,8	1641,3	424,0	980,8	1624,3	1437,8	-1,7%
Okres Prievidza	1259,7	996,3	921,2	137,9	67,0	279,0	-36,8%
Okres Púchov	1394,8	3048,6	2123,6	910,8	0,0	1339,4	56,9%
Okres Trenčín	2037,1	1279,1	2342,8	377,1	687,6	721,2	13,4%
Trenčiansky kraj	1564,4	1272,1	1695,9	328,7	444,3	587,1	-12,4%
Okres Komárno	890,2	979,5	755,4	618,9	290,5	572,2	-14,0%
Okres Levice	1574,6	1145,6	1579,0	436,1	144,9	529,0	1,9%
Okres Nitra	2261,2	2062,9	1096,0	649,9	407,2	875,9	58,6%
Okres Nové Zámky	2847,0	1804,3	2267,1	535,8	443,7	876,1	38,0%
Okres Šaľa	1757,6	1187,8	940,2	334,1	142,5	476,2	-25,8%
Okres Topoľčany	774,1	273,6	324,0	302,8	91,0	276,3	0,4%
Okres Zlaté Moravce	2238,8	1681,7	1490,9	225,4	76,0	453,4	-31,8%
Nitriansky kraj	1860,5	1390,6	1331,3	484,9	261,7	631,6	12,5%
Okres Bytča	298,2	536,4	399,5	123,6	0,0	203,8	-22,9%

Okres Čadca	692,8	479,5	538,5	228,1	641,3	365,7	177,1%
Okres Dolný Kubín	2419,7	816,6	731,6	711,9	1234,7	959,8	65,7%
Okres Kysucké Nové Mesto	494,8	196,4	209,8	381,2	909,6	471,9	20,3%
Okres Liptovský Mikuláš	2036,8	874,4	423,7	382,4	537,1	553,6	48,8%
Okres Martin	1659,6	903,4	606,7	542,5	624,9	686,5	-14,0%
Okres Námestovo	1894,9	836,4	748,1	381,8	723,6	665,6	-4,4%
Okres Ružomberok	1662,3	533,3	949,0	347,3	508,7	508,0	62,8%
Okres Turčianske Teplice	2048,2	727,0	554,0	381,9	262,3	472,1	10,3%
Okres Tvrdošín	2063,9	589,3	672,6	220,2	232,9	474,6	-1,3%
Okres Žilina	840,6	759,0	959,2	234,6	75,6	301,0	-0,4%
Žilinský kraj	1399,4	700,1	636,9	344,2	492,3	504,0	14,2%
Okres Banská Bystrica	1392,8	643,1	706,7	889,0	479,5	713,7	8,8%
Okres Banská Štiavnica	702,6	282,1	269,2	352,5	213,7	324,3	-4,1%
Okres Brezno	512,6	326,6	248,2	646,4	184,4	320,6	1,1%
Okres Detva	1895,7	604,7	813,0	733,3	649,4	767,1	107,1%
Okres Krupina	2127,7	491,4	160,4	248,8	246,8	364,5	12,5%
Okres Lučenec	323,3	115,8	144,5	188,8	82,9	162,6	-2,6%
Okres Poltár	728,6	500,3	185,2	165,4	97,4	215,6	-5,0%
Okres Revúca	3397,4	1777,5	1674,7	424,5	503,3	874,4	62,0%
Okres Rimavská Sobota	2568,4	1512,7	1012,3	476,5	531,9	766,5	136,0%
Okres Veľký Krtíš	89,2	1319,8	2789,8	788,8	491,7	821,2	0,1%
Okres Zvolen	2568,7	1164,2	624,6	325,0	278,2	556,6	-11,5%
Okres Žarnovica	1313,9	660,7	388,8	255,6	197,5	340,7	-27,6%
Okres Žiar nad Hronom	751,9	988,8	456,6	294,6	200,8	359,6	27,1%
Banskobystrický kraj	1554,4	939,3	769,9	399,8	314,9	523,9	29,5%
Okres Bardejov	2643,2	1699,8	1254,6	617,1	1135,3	1025,7	8,3%
Okres Humenné	401,5	871,1	813,8	281,3	195,5	344,8	12,1%
Okres Kežmarok	2063,9	1790,9	797,6	196,4	0,0	670,3	-36,9%
Okres Levoča	1640,7	2403,2	978,6	164,5	0,0	490,8	-14,1%
Okres Medzilaborce	516,4	570,3	470,2	436,4	630,0	504,4	25,0%
Okres Poprad	1357,4	2221,8	838,0	372,9	22,2	607,1	-36,7%
Okres Prešov	3384,8	1230,7	818,4	1661,9	204,6	1338,9	-62,4%
Okres Sabinov	3704,4	1137,5	2158,0	4996,9	0,0	1914,4	314,3%
Okres Snina	1008,6	453,1	650,6	244,1	589,3	397,6	16,4%
Okres Stará Ľubovňa	2352,1	1085,9	715,4	472,7	557,1	752,6	16,5%
Okres Stropkov	213,5	568,3	474,5	385,7	270,0	380,9	-0,8%
Okres Svidník	1241,5	875,9	1021,6	379,9	179,7	465,6	3,3%

Okres Vranov nad Topľou	1079,2	751,0	624,8	311,1	391,7	469,2	0,2%
Prešovský kraj	1818,9	1128,0	886,8	418,4	349,4	633,3	2,8%
Okres Gelnica	1907,7	1047,1	956,9	228,4	230,4	509,5	-34,8%
Okres Košice I	4088,6	1644,1	1813,9	707,5	171,9	1063,1	33,8%
Okres Košice II	3181,6	1414,3	1688,4	523,4	27,4	687,0	6,4%
Okres Košice III	2568,8	1610,1	2197,5	248,9	115,3	530,2	2,2%
Okres Košice IV	2346,8	1115,7	1018,5	327,4	147,5	469,8	-10,7%
Okres Košice - okolie	1168,7	885,5	1384,0	377,9	291,9	557,3	-6,0%
Okres Michalovce	4421,9	2128,6	1663,1	528,7	370,1	1090,1	42,4%
Okres Rožňava	3668,3	1955,6	768,0	430,3	383,4	876,0	-2,3%
Okres Sobrance	10603,8	4843,3	2836,9	260,9	314,7	840,3	-7,7%
Okres Spišská Nová Ves	3228,7	1207,8	1132,6	564,5	456,7	886,3	35,4%
Okres Trebišov	1561,8	1306,4	450,0	500,2	499,0	653,7	20,5%
Košický kraj	2881,9	1468,6	1265,5	459,9	302,2	752,2	12,2%
Slovenská republika	1820,5	1126,2	1084,1	431,7	340,0	613,5	9,3%

Chorobnosť na chrípku a chrípke podobné ochorenia podľa okresov, krajov a vekových skupín

Územná jednotka	0 až 5	6 až 14	15 až 19	20 až 59	60 a viac	Spolu	Porovnanie
Okres Bratislava I	0,0	0,0	0,0	0,0	0,0	0,0	-100,0%
Okres Bratislava II	0,0	0,0	0,0	0,0	0,0	0,0	-
Okres Bratislava III	0,0	0,0	0,0	0,0	0,0	0,0	-
Okres Bratislava IV	0,0	0,0	0,0	0,0	0,0	0,0	-
Okres Bratislava V	0,0	0,0	0,0	0,0	0,0	0,0	-100,0%
Okres Malacky	0,0	0,0	0,0	0,0	0,0	0,0	-
Okres Pezinok	0,0	0,0	0,0	0,0	0,0	0,0	-
Okres Senec	0,0	0,0	0,0	0,0	0,0	0,0	-
Bratislavský kraj	0,0	0,0	0,0	0,0	0,0	0,0	-100,0%
Okres Dunajská Streda	319,8	201,3	196,0	0,0	0,0	46,9	-35,6%
Okres Galanta	0,0	0,0	0,0	0,0	0,0	0,0	-
Okres Hlohovec	474,9	202,1	289,7	61,4	0,0	96,1	-7,4%
Okres Piešťany	699,9	735,5	640,5	23,6	24,9	182,9	40,0%
Okres Senica	0,0	0,0	0,0	7,3	0,0	5,1	33,3%
Okres Skalica	0,0	0,0	0,0	39,5	49,3	41,4	-
Okres Trnava	150,3	109,0	227,6	79,5	7,8	76,9	1,6%
Trnavský kraj	282,5	208,7	248,4	32,3	6,4	65,9	0,6%

Okres Detva	0,0	0,0	0,0	47,3	0,0	26,5	-
Okres Krupina	0,0	0,0	0,0	0,0	0,0	0,0	-
Okres Lučenec	64,7	0,0	0,0	13,5	0,0	11,3	30,4%
Okres Poltár	364,3	111,2	0,0	0,0	0,0	34,0	-53,8%
Okres Revúca	172,0	154,6	147,8	22,1	28,8	56,5	107,3%
Okres Rimavská Sobota	53,0	16,3	30,7	18,3	24,2	22,4	-
Okres Veľký Krtíš	0,0	0,0	0,0	7,5	0,0	4,4	-46,4%
Okres Zvolen	0,0	0,0	0,0	7,1	16,4	6,7	-55,3%
Okres Žarnovica	0,0	0,0	0,0	0,0	0,0	0,0	-100,0%
Okres Žiar nad Hronom	158,3	26,0	45,7	3,8	0,0	14,9	124,7%
Banskobystrický kraj	72,7	29,0	26,7	13,6	8,0	18,2	42,6%
Okres Bardejov	451,3	934,9	738,0	0,0	0,0	205,1	-19,0%
Okres Humenné	0,0	0,0	0,0	0,0	0,0	0,0	-
Okres Kežmarok	183,5	182,1	61,4	0,0	0,0	53,8	0,0%
Okres Levoča	0,0	0,0	0,0	0,0	0,0	0,0	-
Okres Medzilaborce	0,0	0,0	0,0	0,0	0,0	0,0	-
Okres Poprad	0,0	0,0	0,0	78,0	0,0	41,1	60,7%
Okres Prešov	0,0	0,0	0,0	113,3	0,0	18,7	-
Okres Sabinov	0,0	0,0	0,0	0,0	0,0	0,0	-
Okres Snina	0,0	0,0	0,0	0,0	0,0	0,0	-
Okres Stará Ľubovňa	0,0	0,0	0,0	0,0	0,0	0,0	-100,0%
Okres Stropkov	0,0	0,0	0,0	0,0	0,0	0,0	-
Okres Svidník	0,0	0,0	0,0	0,0	0,0	0,0	-
Okres Vranov nad Topľou	0,0	0,0	0,0	0,0	0,0	0,0	-
Prešovský kraj	40,3	67,6	48,5	7,3	0,0	19,1	1,6%
Okres Gelnica	0,0	0,0	0,0	42,3	23,0	27,5	15,4%
Okres Košice I	0,0	0,0	0,0	0,0	0,0	0,0	-
Okres Košice II	0,0	0,0	76,7	0,0	0,0	3,2	-
Okres Košice III	0,0	0,0	0,0	0,0	0,0	0,0	-
Okres Košice IV	0,0	0,0	0,0	0,0	0,0	0,0	-
Okres Košice - okolie	50,8	16,7	0,0	37,8	0,0	26,2	40,3%
Okres Michalovce	292,4	127,7	77,4	29,7	0,0	60,9	-0,6%
Okres Rožňava	0,0	0,0	0,0	10,4	0,0	5,1	-93,8%
Okres Sobrance	5301,9	2564,1	1418,4	0,0	0,0	280,1	-15,8%

Okres Spišská Nová Ves	0,0	0,0	0,0	0,0	0,0	0,0	-
Okres Trebišov	0,0	0,0	0,0	0,0	0,0	0,0	-100,0%
Košický kraj	91,4	42,3	29,9	11,3	1,4	19,3	-28,4%
Slovenská republika	101,2	66,8	78,0	20,1	13,5	32,4	10,5%