

**Týždenné hlásenie za SR v roku 2020 – 49. kalendárny týždeň**

**Percento hlásiacich ambulancií lekárov**

**Ambulancie - pediatri (P)** 43

**Ambulancie - dospelí (D)** 34

**Stupeň aktivity** 2 – Sporadický výskyt

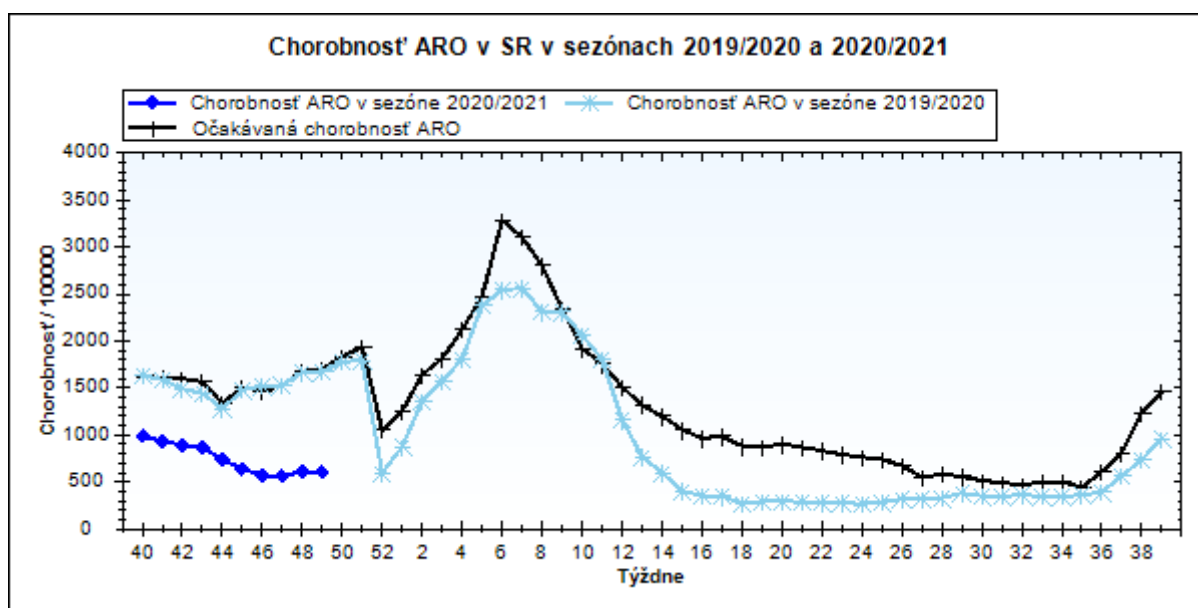
**Akútne respiračné ochorenia (ARO),  
chrípka a chrípke podobné ochorenia (CHPO)  
a úmrtia podľa vekových skupín, Slovenská republika**

Veková skupina	0 až 5	6 až 14	15 až 19	20 až 59	60 a viac	Spolu
Všetky ARO	2833	2500	1158	4504	1295	12290
Chorobnosť ARO	1891,6	1138,3	1015,9	423,1	303,0	604,0
Z nich CHPO	151	181	76	195	48	651
Chorobnosť CHPO	100,8	82,4	66,7	18,3	11,2	32,0
Úmrtia	0	0	0	0	0	0

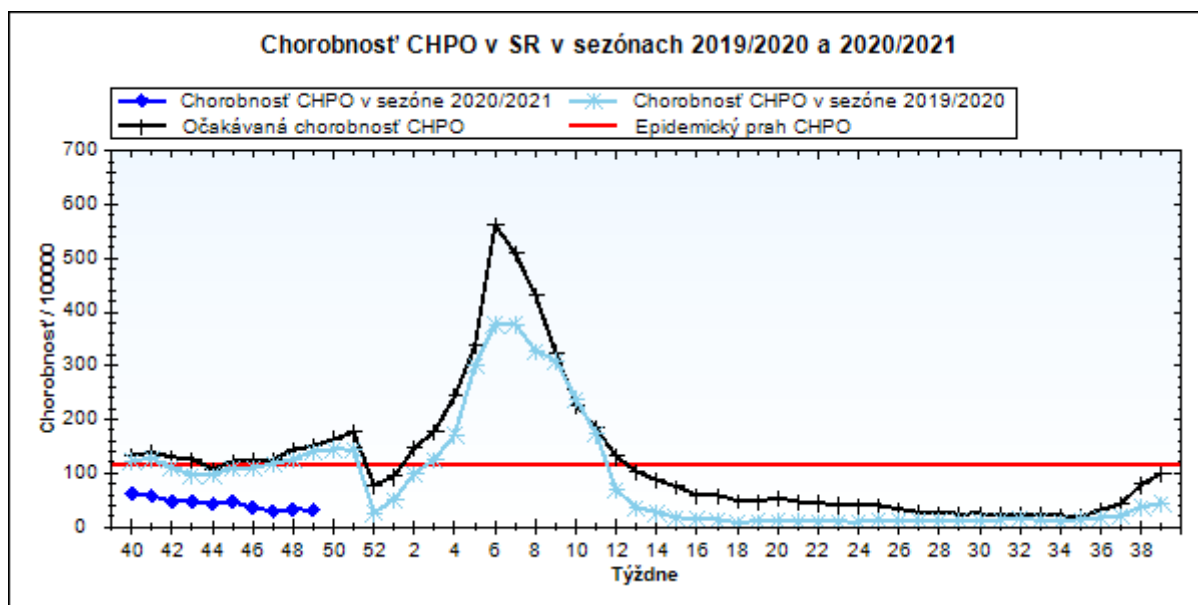
**Komplikácie akútnych respiračných ochorení podľa vekových skupín**

Veková skupina	0 až 5	6 až 14	15 až 19	20 až 59	60 a viac	Spolu
Pneumónie	29	10	0	39	18	96
Otitídy	29	19	5	13	2	68
Sinusitídy	23	35	27	58	5	148
Komplikácie spolu	81	64	32	110	25	312
%komplikácií z ARO	2,9	2,6	2,8	2,4	1,9	2,5

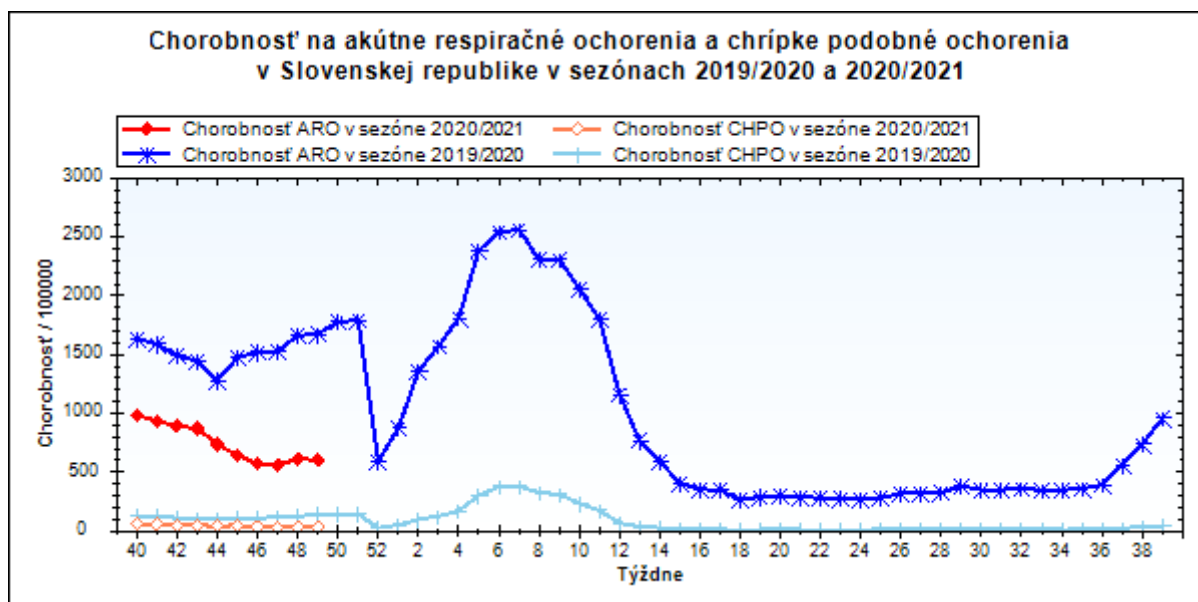
**obr1**



obr2



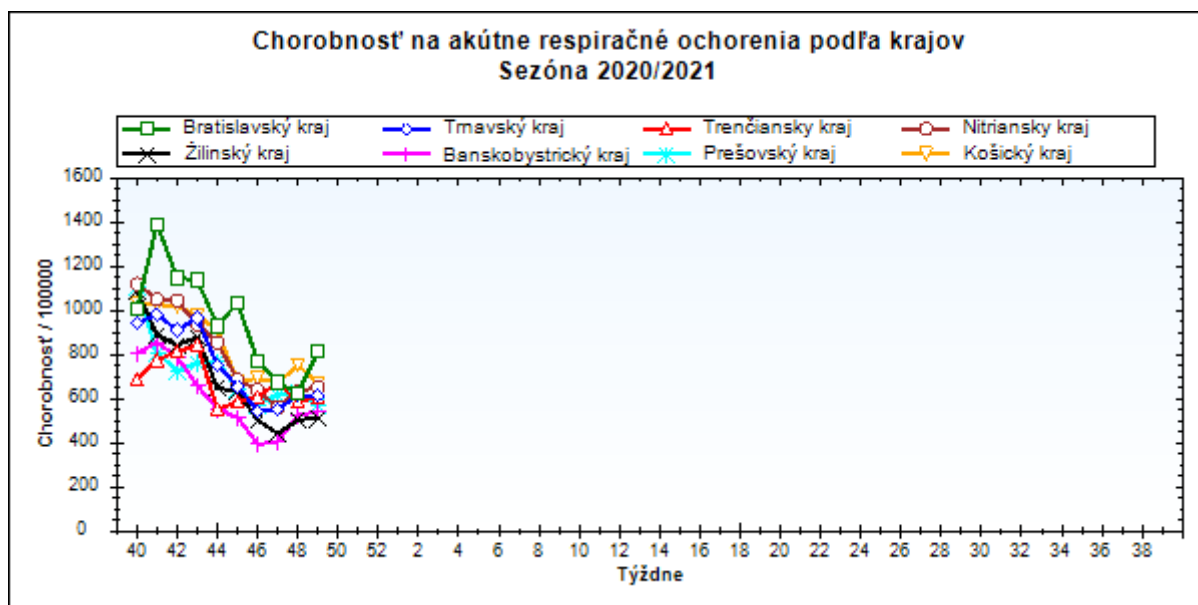
obr3



### Chorobnosť na akútne respiračné ochorenia podľa krajov a vekových skupín

Územná jednotka	0 až 5	6 až 14	15 až 19	20 až 59	60 a viac	Spolu	Porovnanie
Bratislavský kraj	2387,2	997,6	1708,2	773,2	201,9	814,2	30,0%
Trnavský kraj	1717,8	1067,5	826,9	557,6	278,7	615,1	-0,1%
Trenčiansky kraj	1587,7	1093,5	1404,2	401,2	495,8	606,9	3,4%
Nitriansky kraj	1995,8	1372,5	1298,1	523,3	262,2	652,7	3,3%
Žilinský kraj	1603,0	740,0	678,2	371,3	320,1	512,8	1,8%
Banskobystrický kraj	1808,4	1255,1	1085,7	343,9	257,9	544,1	3,9%
Prešovský kraj	1801,0	986,0	657,5	347,8	362,7	570,7	-9,9%
Košický kraj	2655,8	1424,6	1136,7	375,1	256,9	671,6	-10,7%
Slovenská republika	1891,6	1138,3	1015,9	423,1	303,0	604,0	-1,6%

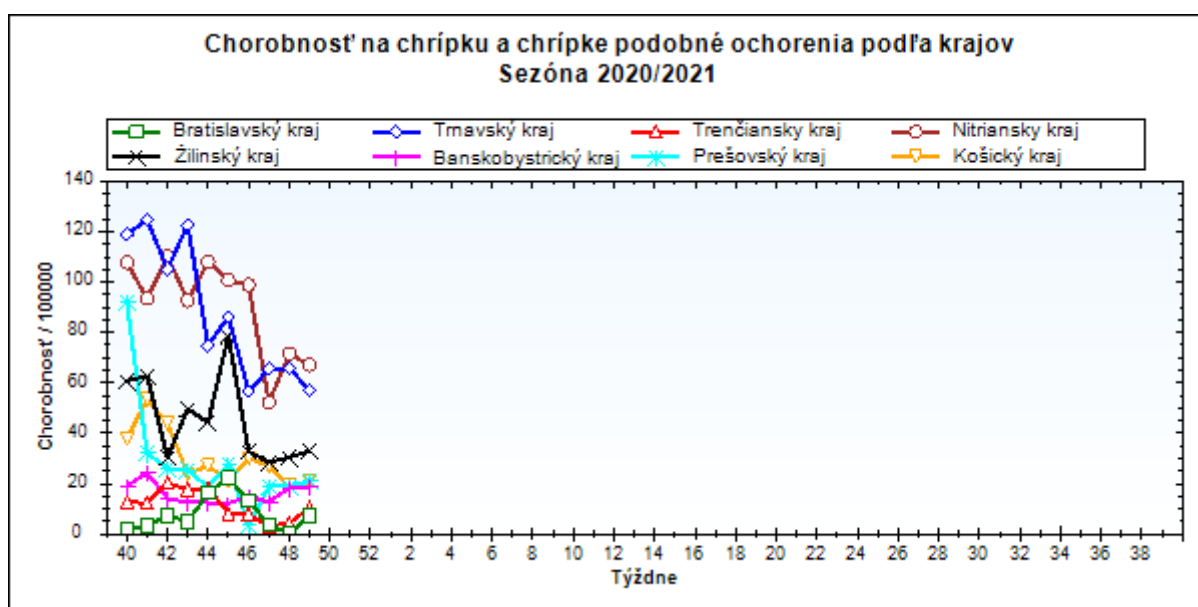
obr4



*Chorobnosť na chrípku a chrípke podobné ochorenia podľa krajov a vekových skupín*

Územná jednotka	0 až 5	6 až 14	15 až 19	20 až 59	60 a viac	Spolu	Porovnanie
Bratislavský kraj	0,0	0,0	0,0	12,7	0,0	7,2	-
Trnavský kraj	277,4	168,6	145,9	34,8	4,2	56,9	-13,7%
Trenčiansky kraj	9,1	6,2	46,8	9,8	8,4	10,5	145,7%
Nitriansky kraj	248,2	213,0	167,9	35,0	24,2	67,0	-6,4%
Žilinský kraj	79,8	59,2	53,3	20,5	28,9	33,0	8,6%
Banskobystrický kraj	79,6	56,8	33,1	9,0	5,3	18,6	2,2%
Prešovský kraj	38,8	72,4	42,8	9,3	1,6	21,0	9,7%
Košický kraj	91,2	42,9	28,5	12,0	6,9	20,9	8,4%
Slovenská republika	100,8	82,4	66,7	18,3	11,2	32,0	-1,2%

obr5



**Chorobnosť na akútne respiračné ochorenia podľa okresov, krajov a vekových skupín**

Územná jednotka	0 až 5	6 až 14	15 až 19	20 až 59	60 a viac	Spolu	Porovnanie
Okres Bratislava I	0,0	0,0	0,0	887,9	154,0	622,9	77,8%
Okres Bratislava II	2140,2	629,1	0,0	1129,5	173,0	894,1	4,8%
Okres Bratislava III	0,0	0,0	0,0	2431,2	118,0	1767,0	118,2%
Okres Bratislava IV	0,0	0,0	0,0	346,2	257,2	462,7	42,9%
Okres Bratislava V	2250,4	1332,0	824,2	426,8	405,9	703,8	-4,3%
Okres Malacky	1987,1	690,6	3825,9	401,3	0,0	923,6	4,2%
Okres Pezinok	0,0	0,0	0,0	0,0	0,0	0,0	-
Okres Senec	3707,7	1488,5	924,4	396,8	0,0	841,5	65,2%
<b>Bratislavský kraj</b>	<b>2387,2</b>	<b>997,6</b>	<b>1708,2</b>	<b>773,2</b>	<b>201,9</b>	<b>814,2</b>	<b>30,0%</b>
Okres Dunajská Streda	1918,6	1369,0	1254,7	496,9	255,0	635,8	-16,9%
Okres Galanta	3296,1	2073,3	982,8	437,1	337,4	570,3	37,9%
Okres Hlohovec	1108,0	1111,7	965,7	614,3	268,6	611,3	4,3%
Okres Piešťany	1551,4	1201,3	747,3	483,2	398,1	585,3	-0,9%
Okres Senica	1494,4	529,3	124,7	753,9	352,1	661,9	7,3%
Okres Skalica	677,0	0,0	0,0	266,4	147,8	239,1	-45,8%
Okres Trnava	1589,1	856,2	682,8	662,8	220,7	632,4	10,7%
<b>Trnavský kraj</b>	<b>1717,8</b>	<b>1067,5</b>	<b>826,9</b>	<b>557,6</b>	<b>278,7</b>	<b>615,1</b>	<b>-0,1%</b>
Okres Bánovce nad Bebravou	966,2	529,9	965,6	267,4	574,0	436,3	-3,1%
Okres Ilava	2871,2	1777,1	3025,0	619,8	301,7	998,3	-2,4%
Okres Myjava	907,7	604,2	1111,1	443,0	811,5	587,5	24,5%
Okres Nové Mesto nad Váhom	1405,7	1208,0	1965,8	393,1	614,8	638,1	19,5%
Okres Partizánske	728,9	290,2	184,3	155,6	110,3	200,9	94,3%
Okres Považská Bystrica	6102,8	937,9	1272,1	619,5	575,3	902,3	-37,2%
Okres Prievidza	1564,8	935,3	676,8	254,5	93,1	376,7	35,0%
Okres Púchov	1291,5	1717,0	1222,7	840,7	0,0	879,0	-34,4%
Okres Trenčín	995,9	730,9	1381,7	397,3	632,1	562,1	-22,1%
<b>Trenčiansky kraj</b>	<b>1587,7</b>	<b>1093,5</b>	<b>1404,2</b>	<b>401,2</b>	<b>495,8</b>	<b>606,9</b>	<b>3,4%</b>
Okres Komárno	1220,8	1083,6	941,3	593,2	235,2	588,5	2,8%
Okres Levice	1908,7	1128,2	1163,9	524,9	191,3	599,7	13,4%
Okres Nitra	2539,5	1791,1	1753,7	490,3	247,9	813,4	-7,1%
Okres Nové Zámky	2958,3	2002,3	1786,9	672,6	500,3	935,1	6,7%
Okres Šaľa	2691,4	1711,9	1175,2	293,1	156,8	535,7	12,5%
Okres Topoľčany	541,9	383,0	499,0	425,3	107,5	350,6	26,9%
Okres Zlaté Moravce	2502,2	1401,4	1656,5	281,7	142,6	457,8	0,9%
<b>Nitriansky kraj</b>	<b>1995,8</b>	<b>1372,5</b>	<b>1298,1</b>	<b>523,3</b>	<b>262,2</b>	<b>652,7</b>	<b>3,3%</b>
Okres Bytča	357,9	643,6	684,9	222,4	104,4	291,9	43,2%

Okres Čadca	475,4	345,6	517,8	231,1	270,2	273,0	-25,4%
Okres Dolný Kubín	3054,3	974,7	914,5	688,1	563,6	974,8	1,6%
Okres Kysucké Nové Mesto	371,1	157,1	279,7	362,1	577,3	347,2	-26,4%
Okres Liptovský Mikuláš	2144,4	1133,4	918,1	283,2	84,3	551,5	-0,4%
Okres Martin	1779,9	740,9	434,0	609,6	585,8	677,3	-1,3%
Okres Námestovo	1783,4	937,8	748,1	410,4	453,0	662,8	-0,4%
Okres Ružomberok	1760,0	550,0	444,8	410,6	309,6	498,5	-1,9%
Okres Turčianske Teplice	602,4	242,3	415,5	348,2	381,5	365,1	-22,7%
Okres Tvrdošín	3715,1	942,9	807,2	409,0	465,8	746,7	57,3%
Okres Žilina	1134,8	910,8	1090,5	287,4	90,7	377,0	25,3%
<b>Žilinský kraj</b>	<b>1603,0</b>	<b>740,0</b>	<b>678,2</b>	<b>371,3</b>	<b>320,1</b>	<b>512,8</b>	<b>1,8%</b>
Okres Banská Bystrica	3366,0	1648,9	673,1	596,8	415,0	867,1	21,5%
Okres Banská Štiavnica	936,8	423,1	403,8	352,5	183,2	351,9	8,5%
Okres Brezno	1684,2	1492,8	1240,9	484,8	414,9	793,9	147,6%
Okres Detva	1303,3	529,1	271,0	177,4	324,7	383,5	-50,0%
Okres Krupina	1367,8	2162,2	1764,2	202,7	141,0	566,9	55,6%
Okres Lučenec	603,5	360,4	288,9	192,2	132,6	224,7	38,2%
Okres Poltár	1184,0	722,6	370,4	110,2	0,0	226,9	5,3%
Okres Revúca	3354,4	1751,8	2216,5	257,3	335,5	756,7	-13,5%
Okres Rimavská Sobota	2316,9	1436,8	1099,2	412,4	556,1	741,1	-3,3%
Okres Veľký Krtíš	178,5	1374,8	3848,0	721,2	273,1	785,9	-4,3%
Okres Zvolen	3829,7	1715,7	340,7	305,2	294,5	566,6	1,8%
Okres Žarnovica	1824,8	1227,0	233,3	255,6	98,8	385,4	13,1%
Okres Žiar nad Hronom	831,0	1197,0	684,9	338,8	106,0	395,6	10,0%
<b>Banskobystrický kraj</b>	<b>1808,4</b>	<b>1255,1</b>	<b>1085,7</b>	<b>343,9</b>	<b>257,9</b>	<b>544,1</b>	<b>3,9%</b>
Okres Bardejov	2514,2	1699,8	959,4	712,8	727,8	967,8	-5,6%
Okres Humenné	451,7	330,4	0,0	149,8	260,7	199,0	-42,3%
Okres Kežmarok	958,1	1079,3	599,9	250,9	340,1	518,7	-22,6%
Okres Levoča	820,4	761,0	1118,4	202,5	148,5	385,3	-21,5%
Okres Medzilaborce	516,4	427,8	705,3	781,0	387,7	630,5	25,0%
Okres Poprad	1234,0	850,2	979,5	412,5	385,8	538,7	-11,3%
Okres Prešov	3673,0	1785,1	987,2	1548,6	204,6	1536,0	14,7%
Okres Sabinov	4197,1	1282,9	369,9	624,6	336,0	1200,1	-37,3%
Okres Snina	1383,3	517,8	584,2	279,0	593,4	438,7	10,3%
Okres Stará Ľubovňa	2661,5	1203,1	813,0	450,0	337,3	742,6	-1,3%
Okres Stropkov	960,8	426,2	711,7	368,9	584,9	488,8	28,3%
Okres Svidník	1216,1	1131,6	510,8	281,8	314,4	433,0	-7,0%

Okres Vranov nad Topľou	996,2	563,2	480,6	199,5	271,2	347,0	-26,0%
Prešovský kraj	1801,0	986,0	657,5	347,8	362,7	570,7	-9,9%
Okres Gelnica	2834,3	1512,4	638,0	247,5	363,0	691,2	35,7%
Okres Košice I	2577,2	822,1	1148,8	456,1	96,7	649,2	-38,9%
Okres Košice II	2236,8	862,1	1227,9	310,1	91,2	496,1	-27,8%
Okres Košice III	1883,8	1214,5	1318,5	160,8	0,0	342,9	-35,3%
Okres Košice IV	1772,1	826,4	727,5	222,7	0,0	350,9	-25,3%
Okres Košice - okolie	1880,0	1203,0	804,7	327,5	182,8	596,2	7,0%
Okres Michalovce	3410,8	2341,4	2062,7	391,4	238,5	880,5	-19,2%
Okres Rožňava	3245,6	2051,3	1567,9	359,6	210,7	851,0	-2,8%
Okres Sobrance	8836,5	3988,6	2364,1	138,1	236,0	630,2	-25,0%
Okres Spišská Nová Ves	3887,0	1445,4	898,3	547,8	725,1	984,4	11,1%
Okres Trebišov	1651,0	1333,6	700,0	463,9	388,9	613,8	-6,1%
Košický kraj	2655,8	1424,6	1136,7	375,1	256,9	671,6	-10,7%
Slovenská republika	1891,6	1138,3	1015,9	423,1	303,0	604,0	-1,6%

***Chorobnosť na chrípku a chrípke podobné ochorenia podľa okresov, krajov a vekových skupín***

Územná jednotka	0 až 5	6 až 14	15 až 19	20 až 59	60 a viac	Spolu	Porovnanie
Okres Bratislava I	0,0	0,0	0,0	0,0	0,0	0,0	-
Okres Bratislava II	0,0	0,0	0,0	45,8	0,0	27,1	-
Okres Bratislava III	0,0	0,0	0,0	0,0	0,0	0,0	-
Okres Bratislava IV	0,0	0,0	0,0	0,0	0,0	0,0	-
Okres Bratislava V	0,0	0,0	0,0	0,0	0,0	0,0	-
Okres Malacky	0,0	0,0	0,0	0,0	0,0	0,0	-
Okres Pezinok	0,0	0,0	0,0	0,0	0,0	0,0	-
Okres Senec	0,0	0,0	0,0	0,0	0,0	0,0	-
Bratislavský kraj	0,0	0,0	0,0	12,7	0,0	7,2	-
Okres Dunajská Streda	436,0	281,9	156,8	0,0	0,0	57,6	22,8%
Okres Galanta	0,0	0,0	0,0	0,0	0,0	0,0	-
Okres Hlohovec	158,3	202,1	193,1	43,9	0,0	51,9	-46,0%
Okres Piešťany	571,6	286,0	320,3	11,8	24,9	95,7	-47,7%
Okres Senica	0,0	66,2	0,0	0,0	0,0	5,6	9,1%
Okres Skalica	0,0	0,0	0,0	88,8	0,0	55,2	33,3%
Okres Trnava	171,8	77,8	130,1	106,6	8,2	84,1	9,3%
Trnavský kraj	277,4	168,6	145,9	34,8	4,2	56,9	-13,7%

Okres Bánovce nad Bebravou	0,0	0,0	0,0	0,0	0,0	0,0	-100,0%
Okres Ilava	0,0	0,0	0,0	0,0	0,0	0,0	-
Okres Myjava	0,0	0,0	0,0	0,0	0,0	0,0	-
Okres Nové Mesto nad Váhom	0,0	0,0	491,5	17,9	38,4	40,5	-
Okres Partizánske	0,0	96,7	0,0	0,0	0,0	11,8	-
Okres Považská Bystrica	0,0	0,0	0,0	51,6	33,8	49,6	-
Okres Prievidza	62,6	0,0	0,0	16,4	0,0	12,2	115,6%
Okres Púchov	0,0	0,0	0,0	0,0	0,0	0,0	-
Okres Trenčín	0,0	0,0	0,0	0,0	0,0	0,0	-100,0%
<b>Trenčiansky kraj</b>	<b>9,1</b>	<b>6,2</b>	<b>46,8</b>	<b>9,8</b>	<b>8,4</b>	<b>10,5</b>	<b>145,7%</b>
Okres Komárno	244,2	183,7	69,7	25,1	12,7	48,5	-1,6%
Okres Levice	204,5	195,3	0,0	7,0	0,0	32,6	-20,2%
Okres Nitra	417,5	409,4	438,4	13,1	0,0	117,5	15,1%
Okres Nové Zámky	379,8	314,1	348,1	112,5	91,0	151,4	-1,7%
Okres Šaľa	0,0	61,1	0,0	23,8	0,0	19,3	-50,0%
Okres Topoľčany	77,4	23,9	0,0	0,0	0,0	6,1	-10,0%
Okres Zlaté Moravce	0,0	0,0	0,0	0,0	0,0	0,0	-
<b>Nitriansky kraj</b>	<b>248,2</b>	<b>213,0</b>	<b>167,9</b>	<b>35,0</b>	<b>24,2</b>	<b>67,0</b>	<b>-6,4%</b>
Okres Bytča	0,0	0,0	0,0	0,0	0,0	0,0	-
Okres Čadca	0,0	0,0	34,5	21,0	83,1	24,0	-9,0%
Okres Dolný Kubín	0,0	0,0	0,0	0,0	31,3	4,6	-93,2%
Okres Kysucké Nové Mesto	0,0	0,0	0,0	0,0	0,0	0,0	-
Okres Liptovský Mikuláš	405,7	340,0	141,2	18,9	0,0	108,0	190,3%
Okres Martin	0,0	12,1	0,0	95,1	117,2	55,1	-27,3%
Okres Námestovo	0,0	0,0	0,0	0,0	0,0	0,0	-100,0%
Okres Ružomberok	146,7	50,0	177,9	0,0	0,0	34,1	-
Okres Turčianske Teplice	0,0	0,0	0,0	0,0	0,0	0,0	-100,0%
Okres Tvrdošín	364,2	47,1	80,7	10,5	31,1	49,8	36,4%
Okres Žilina	189,1	227,7	227,2	17,6	0,0	48,5	101,9%
<b>Žilinský kraj</b>	<b>79,8</b>	<b>59,2</b>	<b>53,3</b>	<b>20,5</b>	<b>28,9</b>	<b>33,0</b>	<b>8,6%</b>
Okres Banská Bystrica	232,1	164,9	168,3	41,2	0,0	66,7	100,0%
Okres Banská Štiavnica	0,0	0,0	0,0	0,0	0,0	0,0	-
Okres Brezno	0,0	0,0	0,0	40,4	46,1	23,1	-

Okres Detva	0,0	0,0	0,0	0,0	0,0	0,0	-100,0%
Okres Krupina	0,0	0,0	0,0	55,3	47,0	40,5	-
Okres Lučenec	28,7	17,2	32,1	6,7	0,0	9,1	-20,1%
Okres Poltár	546,4	389,1	185,2	0,0	0,0	85,1	150,0%
Okres Revúca	172,0	51,5	0,0	0,0	0,0	17,1	-69,8%
Okres Rimavská Sobota	0,0	0,0	0,0	0,0	0,0	0,0	-100,0%
Okres Veľký Krtíš	0,0	0,0	0,0	15,0	0,0	8,8	100,0%
Okres Zvolen	0,0	0,0	0,0	12,7	14,7	12,1	82,1%
Okres Žarnovica	0,0	0,0	0,0	0,0	0,0	0,0	-
Okres Žiar nad Hronom	158,3	182,1	91,3	12,0	8,8	37,6	152,2%
<b>Banskobystrický kraj</b>	<b>79,6</b>	<b>56,8</b>	<b>33,1</b>	<b>9,0</b>	<b>5,3</b>	<b>18,6</b>	<b>2,2%</b>
Okres Bardejov	515,7	722,4	590,4	42,6	0,0	194,6	-5,1%
Okres Humenné	0,0	0,0	0,0	0,0	0,0	0,0	-
Okres Kežmarok	40,8	94,4	54,5	16,4	0,0	34,3	-36,4%
Okres Levoča	0,0	80,1	69,9	0,0	0,0	17,0	-
Okres Medzilaborce	0,0	0,0	0,0	0,0	0,0	0,0	-
Okres Poprad	44,1	56,7	0,0	22,3	0,0	21,3	-48,1%
Okres Prešov	39,1	162,3	0,0	151,1	102,3	83,0	344,4%
Okres Sabinov	0,0	0,0	0,0	52,1	0,0	6,4	-
Okres Snina	0,0	0,0	0,0	0,0	0,0	0,0	-
Okres Stará Ľubovňa	0,0	0,0	0,0	0,0	0,0	0,0	-
Okres Stropkov	0,0	0,0	0,0	0,0	0,0	0,0	-
Okres Svidník	0,0	0,0	0,0	0,0	0,0	0,0	-
Okres Vranov nad Topľou	0,0	0,0	0,0	0,0	0,0	0,0	-
<b>Prešovský kraj</b>	<b>38,8</b>	<b>72,4</b>	<b>42,8</b>	<b>9,3</b>	<b>1,6</b>	<b>21,0</b>	<b>9,7%</b>
Okres Gelnica	0,0	0,0	0,0	28,6	0,0	14,9	-45,8%
Okres Košice I	0,0	0,0	0,0	0,0	0,0	0,0	-
Okres Košice II	0,0	0,0	0,0	0,0	0,0	0,0	-100,0%
Okres Košice III	0,0	0,0	0,0	0,0	0,0	0,0	-
Okres Košice IV	0,0	0,0	0,0	0,0	0,0	0,0	-
Okres Košice - okolie	152,4	16,7	0,0	30,2	0,0	31,3	19,2%
Okres Michalovce	243,6	189,2	128,9	0,0	0,0	45,5	-25,3%
Okres Rožňava	0,0	0,0	0,0	43,7	37,2	28,2	457,1%
Okres Sobrance	4860,1	2279,2	1418,4	0,0	0,0	256,8	-8,3%



Okres Spišská Nová Ves	0,0	0,0	0,0	0,0	0,0	0,0	-
Okres Trebišov	0,0	0,0	0,0	13,0	14,1	12,9	-
Košický kraj	91,2	42,9	28,5	12,0	6,9	20,9	8,4%
Slovenská republika	100,8	82,4	66,7	18,3	11,2	32,0	-1,2%