

Týždenné hlásenie za SR v roku 2020 – 51. kalendárny týždeň

Percento hlásiacich ambulancií lekárov

Ambulancie - pediatri (P) 40

Ambulancie - dospelí (D) 30

Stupeň aktivity 2 – Sporadický výskyt

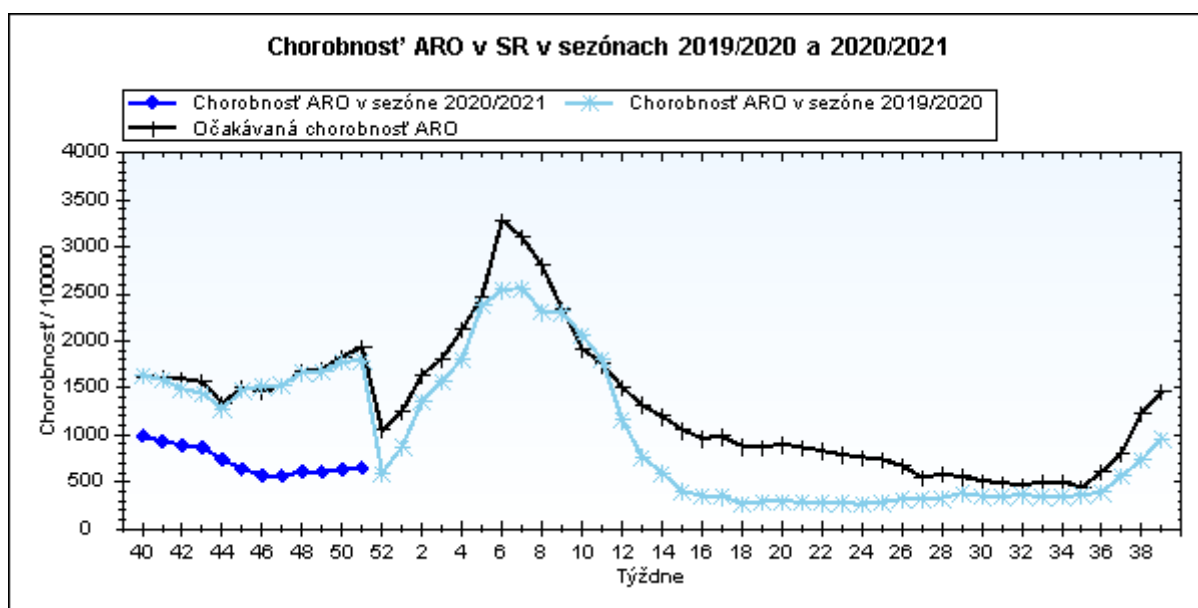
**Akútne respiračné ochorenia (ARO),
chřípka a chřípke podobné ochorenia (CHPO)
a úmrtia podľa vekových skupín, Slovenská republika**

Veková skupina	0 až 5	6 až 14	15 až 19	20 až 59	60 a viac	Spolu
Všetky ARO	2989	2342	1017	4360	1177	11885
Chorobnosť ARO	2147,9	1147,7	960,2	464,7	312,5	649,1
Z nich CHPO	152	167	63	181	45	608
Chorobnosť CHPO	109,2	81,8	59,5	19,3	11,9	33,2
Úmrtia	0	0	0	0	0	0

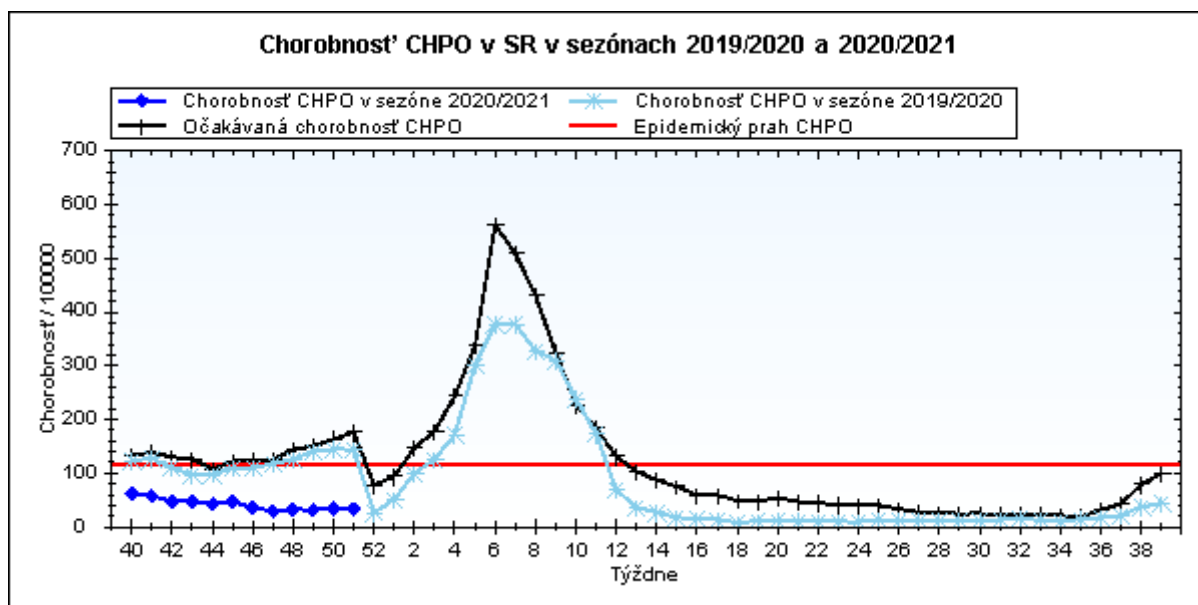
Komplikácie akútnych respiračných ochorení podľa vekových skupín

Veková skupina	0 až 5	6 až 14	15 až 19	20 až 59	60 a viac	Spolu
Pneumónie	5	9	0	28	8	50
Otitídy	29	13	3	9	4	58
Sinusitídy	30	24	12	34	9	109
Komplikácie spolu	64	46	15	71	21	217
%komplikácií z ARO	2,1	2,0	1,5	1,6	1,8	1,8

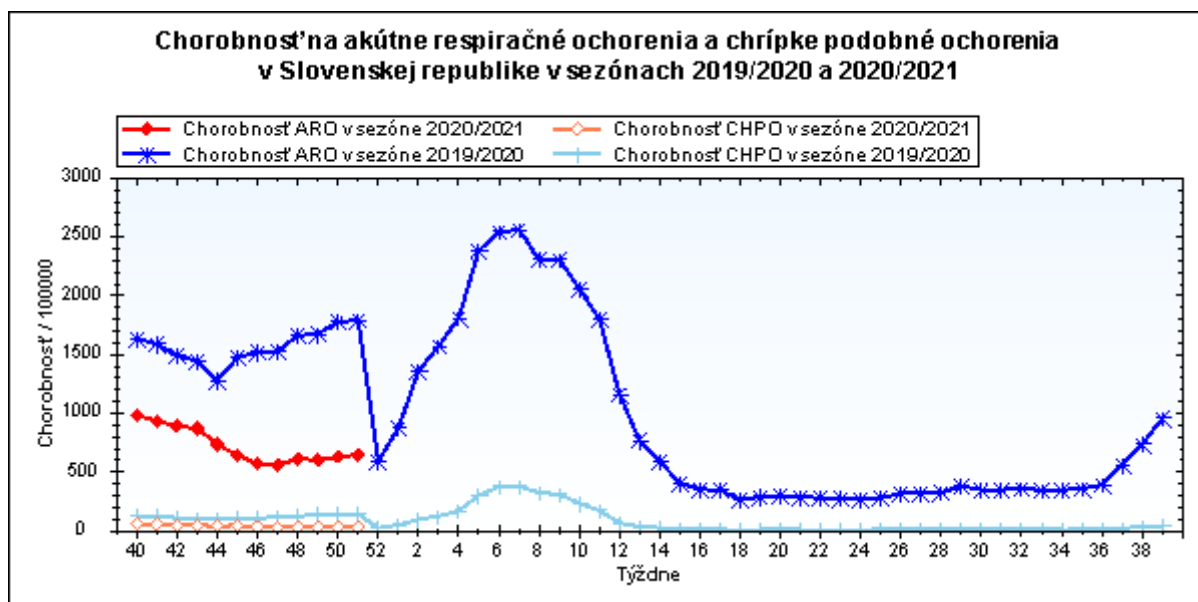
obr1



obr2



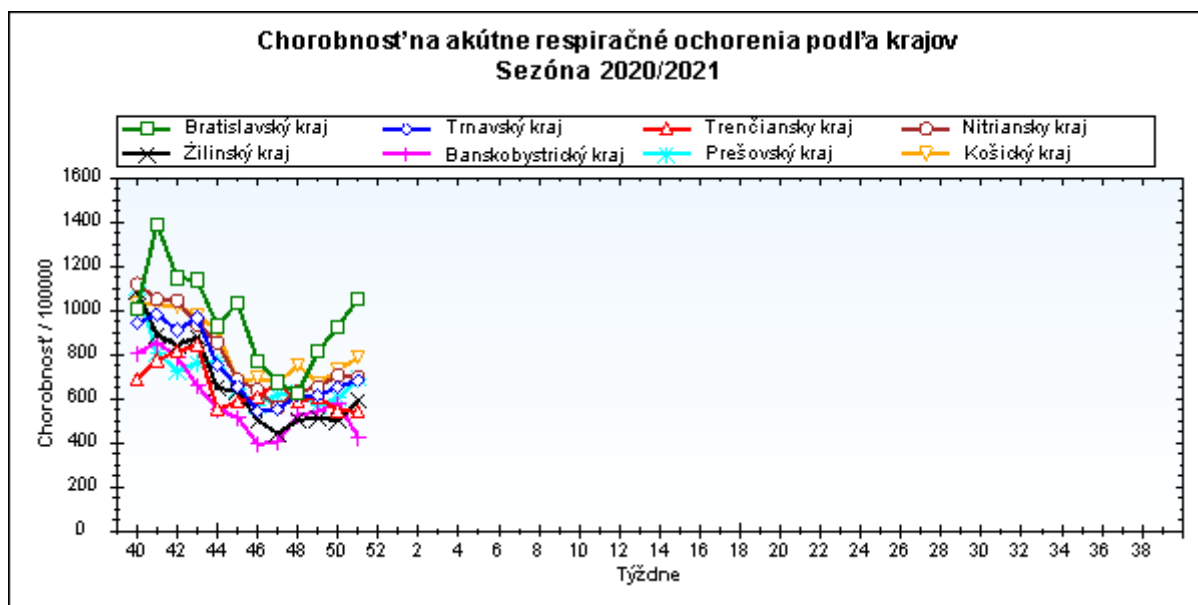
obr3



Chorobnosť na akútne respiračné ochorenia podľa krajov a vekových skupín

Územná jednotka	0 až 5	6 až 14	15 až 19	20 až 59	60 a viac	Spolu	Porovnanie
Bratislavský kraj	1749,2	1102,4	2340,9	1252,4	140,6	1054,2	13,8%
Trnavský kraj	2463,4	1001,1	883,0	596,4	287,5	683,7	4,7%
Trenčiansky kraj	1742,6	915,0	1265,6	390,2	293,5	540,9	-1,0%
Nitriansky kraj	2535,6	1406,1	1036,1	533,8	291,4	698,0	-1,4%
Žilinský kraj	2189,2	1070,9	707,3	308,7	284,0	593,3	18,2%
Banskobystrický kraj	791,8	681,6	651,3	382,7	291,6	425,1	-26,9%
Prešovský kraj	2543,8	1279,3	919,1	371,2	366,8	692,5	14,9%
Košický kraj	2811,3	1394,5	1036,3	522,7	368,4	787,8	8,0%
Slovenská republika	2147,9	1147,7	960,2	464,7	312,5	649,1	2,5%

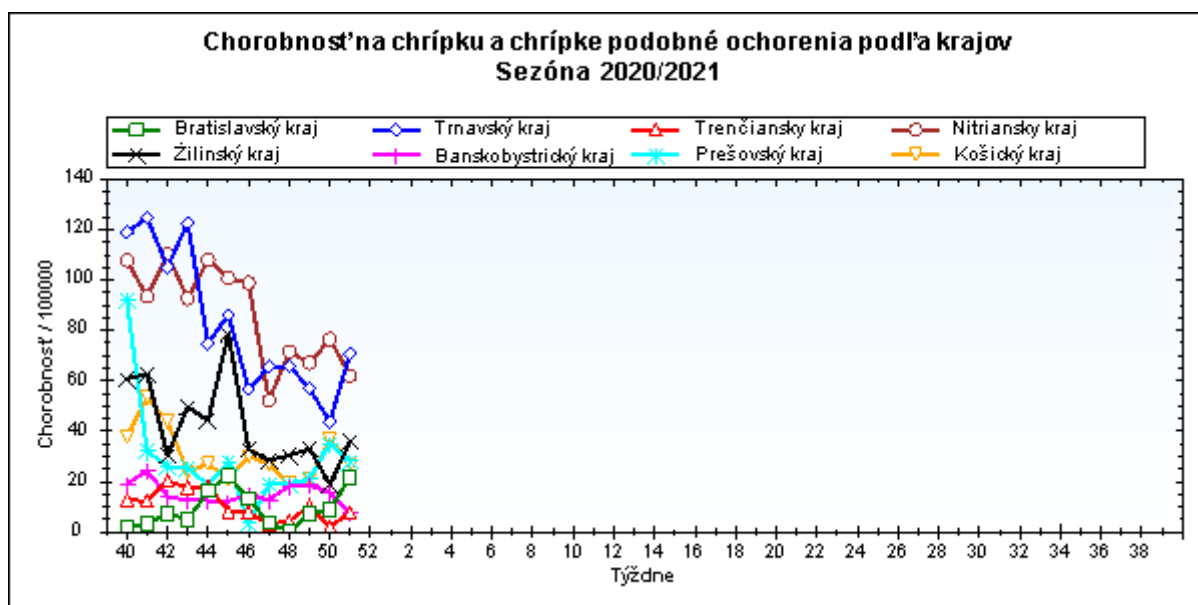
obr4



Chorobnosť na chrípku a chrípke podobné ochorenia podľa krajov a vekových skupín

Územná jednotka	0 až 5	6 až 14	15 až 19	20 až 59	60 a viac	Spolu	Porovnanie
Bratislavský kraj	0,0	0,0	0,0	42,8	0,0	21,7	141,7%
Trnavský kraj	306,8	163,7	147,2	47,4	16,9	70,8	61,6%
Trenčiansky kraj	17,8	0,0	0,0	11,8	2,7	7,8	280,8%
Nitriansky kraj	202,2	166,3	107,0	40,5	26,9	62,0	-19,0%
Žilinský kraj	147,5	94,2	67,8	6,1	4,6	35,9	90,9%
Banskobystrický kraj	16,6	21,2	19,5	4,3	4,3	7,4	-53,1%
Prešovský kraj	73,1	83,0	68,4	10,0	9,4	28,1	-19,7%
Košický kraj	87,2	60,9	19,9	16,1	15,8	26,6	-28,3%
Slovenská republika	109,2	81,8	59,5	19,3	11,9	33,2	-2,3%

obr5



Chorobnosť na akútne respiračné ochorenia podľa okresov, krajov a vekových skupín

Územná jednotka	0 až 5	6 až 14	15 až 19	20 až 59	60 a viac	Spolu	Porovnanie
Okres Bratislava I	0,0	0,0	0,0	3390,1	0,0	2180,3	140,0%
Okres Bratislava II	1141,4	503,3	0,0	1869,8	60,5	1251,7	-1,1%
Okres Bratislava III	0,0	0,0	0,0	6517,8	0,0	4638,3	-
Okres Bratislava IV	0,0	0,0	0,0	835,5	165,4	925,3	11,1%
Okres Bratislava V	773,6	1465,2	2060,4	590,9	473,5	653,8	-9,8%
Okres Malacky	2103,9	1035,9	4832,7	0,0	0,0	1524,0	29,4%
Okres Pezinok	2366,9	538,7	926,3	0,0	0,0	371,0	-
Okres Senec	3707,7	1157,7	462,2	249,8	0,0	476,1	-48,8%
Bratislavský kraj	1749,2	1102,4	2340,9	1252,4	140,6	1054,2	13,8%
Okres Dunajská Streda	2061,3	1189,6	926,7	581,9	397,6	702,2	11,9%
Okres Galanta	769,1	0,0	516,0	175,0	104,4	200,6	-56,2%
Okres Hlohovec	2216,1	1078,0	1030,1	368,6	41,3	466,6	19,9%
Okres Piešťany	2041,3	972,5	640,5	589,3	273,7	613,4	-7,6%
Okres Senica	1195,6	529,3	498,9	868,5	575,1	856,6	18,3%
Okres Skalica	20311,4	1690,0	918,7	503,1	221,7	1636,6	77,1%
Okres Trnava	1739,4	778,3	877,9	791,5	262,0	715,9	-4,3%
Trnavský kraj	2463,4	1001,1	883,0	596,4	287,5	683,7	4,7%
Okres Bánovce nad Bebravou	1328,5	1192,4	1883,0	176,2	266,6	438,2	-9,8%
Okres Ilava	2711,7	1765,7	4010,4	728,5	470,6	1116,2	26,9%
Okres Myjava	2874,4	1107,8	2407,4	340,7	243,4	582,1	13,2%
Okres Nové Mesto nad Váhom	1476,0	667,6	460,7	482,4	518,8	565,6	-4,4%
Okres Partizánske	0,0	0,0	0,0	129,7	165,5	157,5	-42,9%
Okres Považská Bystrica	2168,1	527,5	530,0	361,4	81,2	435,2	37,2%
Okres Prievidza	1627,4	1057,3	1052,8	314,1	167,6	466,6	30,9%
Okres Púchov	826,6	841,0	579,2	700,6	264,2	556,7	11,8%
Okres Trenčín	1690,1	595,5	907,8	334,4	300,8	453,7	-23,3%
Trenčiansky kraj	1742,6	915,0	1265,6	390,2	293,5	540,9	-1,0%
Okres Komárno	1892,3	1212,1	1150,5	372,2	240,3	540,9	-26,9%
Okres Levice	1699,9	968,2	814,7	442,4	87,0	467,9	-9,6%
Okres Nitra	3386,0	2046,9	811,9	656,9	511,3	1095,0	3,3%
Okres Nové Zámky	3085,2	1827,6	1535,1	817,4	498,4	985,5	3,0%
Okres Šaľa	6536,2	2690,1	1880,3	496,4	313,5	752,9	8,3%
Okres Topoľčany	967,7	263,3	181,5	371,8	148,0	326,8	10,3%
Okres Zlaté Moravce	5728,7	1962,0	2484,8	507,0	464,7	985,4	28,0%
Nitriansky kraj	2535,6	1406,1	1036,1	533,8	291,4	698,0	-1,4%
Okres Bytča	596,4	569,9	799,1	216,3	87,0	324,9	40,5%

Okres Čadca	1324,4	453,6	345,2	118,3	147,8	274,8	41,5%
Okres Dolný Kubín	3332,0	1454,2	768,2	811,5	977,0	1186,4	30,7%
Okres Kysucké Nové Mesto	494,8	471,4	419,6	343,0	551,0	367,0	-7,8%
Okres Liptovský Mikuláš	3303,5	1586,8	1271,2	453,2	0,0	913,8	52,6%
Okres Martin	2106,8	1287,5	593,9	342,6	260,4	704,6	10,1%
Okres Námestovo	4458,5	1651,1	1056,1	152,7	75,5	1013,9	16,4%
Okres Ružomberok	1368,9	266,7	118,6	284,7	619,2	400,6	-33,3%
Okres Turčianske Teplice	1807,2	888,5	692,5	432,4	306,0	531,1	2,9%
Okres Tvrdošín	2185,3	801,5	161,4	239,1	559,0	505,0	-25,2%
Okres Žilina	1513,0	1047,5	999,6	346,6	151,9	470,6	27,1%
Žilinský kraj	2189,2	1070,9	707,3	308,7	284,0	593,3	18,2%
Okres Banská Bystrica	766,1	742,0	706,7	1563,9	922,1	875,5	-5,1%
Okres Banská Štiavnica	1053,9	564,2	672,9	340,0	305,3	407,1	13,5%
Okres Brezno	1562,2	933,0	882,4	444,4	368,8	607,8	228,6%
Okres Detva	0,0	0,0	0,0	603,2	405,9	581,9	-73,2%
Okres Krupina	0,0	0,0	0,0	414,6	246,8	374,6	2,8%
Okres Lučenec	229,9	171,6	192,6	195,6	132,6	177,6	-4,9%
Okres Poltár	728,6	444,7	277,8	220,5	48,7	232,6	-12,8%
Okres Revúca	630,7	652,6	853,8	409,1	624,0	519,4	-42,0%
Okres Rimavská Sobota	838,5	786,2	357,9	256,6	459,3	397,8	-57,7%
Okres Veľký Krtíš	142,8	879,8	2770,6	795,0	394,5	767,2	10,8%
Okres Zvolen	1743,6	1143,8	151,4	282,6	196,3	382,5	-31,5%
Okres Žarnovica	1532,8	1085,4	155,5	270,2	164,6	377,2	2,2%
Okres Žiar nad Hronom	949,7	832,7	547,9	317,2	184,1	370,3	-5,4%
Banskobystrický kraj	791,8	681,6	651,3	382,7	291,6	425,1	-26,9%
Okres Bardejov	3868,0	3505,8	3874,5	510,7	727,8	1092,1	1,0%
Okres Humenné	92,6	166,4	516,4	117,9	172,5	151,1	-48,7%
Okres Kežmarok	3424,6	1699,8	1963,4	306,8	90,0	937,4	24,2%
Okres Levoča	946,6	1081,4	1258,2	189,8	0,0	361,5	45,0%
Okres Medzilaborce	0,0	285,2	705,3	1240,4	1163,2	1046,6	277,3%
Okres Poprad	2236,7	1041,5	1618,9	323,3	228,7	604,2	55,2%
Okres Prešov	4877,8	1924,9	1273,0	2417,3	1022,8	2010,5	19,1%
Okres Sabinov	11304,7	3008,3	809,2	884,9	504,1	2813,6	40,5%
Okres Snina	1049,0	634,3	371,7	317,8	593,4	440,9	-2,9%
Okres Stará Ľubovňa	3002,7	1018,0	794,9	427,6	361,4	731,3	37,6%
Okres Stropkov	2241,8	1704,8	711,7	469,5	90,0	497,9	6,9%
Okres Svidník	1005,0	685,5	446,9	272,5	336,9	367,6	-22,9%

Okres Vranov nad Topľou	1344,8	1534,2	711,3	307,8	401,8	639,2	22,7%
Prešovský kraj	2543,8	1279,3	919,1	371,2	366,8	692,5	14,9%
Okres Gelnica	2834,3	1008,3	398,7	276,0	440,7	641,4	35,8%
Okres Košice I	2678,3	1052,2	1269,7	739,3	171,9	831,9	10,2%
Okres Košice II	2005,4	1041,7	1500,8	404,2	54,8	530,0	-16,2%
Okres Košice III	1957,2	1261,8	1113,0	191,5	57,7	410,2	-16,1%
Okres Košice IV	1927,8	826,4	832,4	314,4	43,3	456,8	24,6%
Okres Košice - okolie	2230,0	1522,3	1359,0	388,0	335,1	754,1	36,1%
Okres Michalovce	4248,3	1862,5	2030,5	543,3	540,6	1025,6	4,3%
Okres Rožňava	4342,1	2245,4	1008,0	735,2	504,8	1153,7	11,8%
Okres Sobrance	6848,3	4416,0	1654,8	230,2	393,3	1383,0	-29,9%
Okres Spišská Nová Ves	3075,1	891,0	421,8	562,0	588,3	807,6	10,4%
Okres Trebišov	1963,4	1687,4	500,0	741,8	628,9	896,2	13,7%
Košický kraj	2811,3	1394,5	1036,3	522,7	368,4	787,8	8,0%
Slovenská republika	2147,9	1147,7	960,2	464,7	312,5	649,1	2,5%

Chorobnosť na chrípku a chrípke podobné ochorenia podľa okresov, krajov a vekových skupín

Územná jednotka	0 až 5	6 až 14	15 až 19	20 až 59	60 a viac	Spolu	Porovnanie
Okres Bratislava I	0,0	0,0	0,0	968,6	0,0	622,9	700,0%
Okres Bratislava II	0,0	0,0	0,0	0,0	0,0	0,0	-
Okres Bratislava III	0,0	0,0	0,0	0,0	0,0	0,0	-
Okres Bratislava IV	0,0	0,0	0,0	0,0	0,0	0,0	-
Okres Bratislava V	0,0	0,0	0,0	0,0	0,0	0,0	-100,0%
Okres Malacky	0,0	0,0	0,0	0,0	0,0	0,0	-
Okres Pezinok	0,0	0,0	0,0	0,0	0,0	0,0	-
Okres Senec	0,0	0,0	0,0	0,0	0,0	0,0	-
Bratislavský kraj	0,0	0,0	0,0	42,8	0,0	21,7	141,7%
Okres Dunajská Streda	370,0	164,7	106,9	9,5	0,0	50,7	-
Okres Galanta	0,0	0,0	0,0	0,0	0,0	0,0	-
Okres Hlohovec	633,2	202,1	0,0	43,9	0,0	73,4	409,1%
Okres Piešťany	734,9	457,6	320,3	35,4	49,8	140,7	-0,3%
Okres Senica	0,0	264,7	0,0	0,0	0,0	15,3	50,0%
Okres Skalica	0,0	0,0	0,0	88,8	73,9	73,6	-
Okres Trnava	107,4	62,3	195,1	125,2	36,1	94,4	-7,1%
Trnavský kraj	306,8	163,7	147,2	47,4	16,9	70,8	61,6%

Okres Detva	0,0	0,0	0,0	0,0	0,0	0,0	-
Okres Krupina	0,0	0,0	0,0	0,0	35,3	10,1	-75,0%
Okres Lučenec	0,0	0,0	0,0	13,5	8,3	9,1	-28,6%
Okres Poltár	182,1	166,8	92,6	0,0	0,0	34,0	-45,5%
Okres Revúca	57,3	68,7	131,3	7,7	0,0	24,5	331,3%
Okres Rimavská Sobota	0,0	0,0	0,0	0,0	0,0	0,0	-100,0%
Okres Veľký Krtíš	0,0	0,0	0,0	12,5	0,0	7,3	-64,7%
Okres Zvolen	0,0	0,0	0,0	0,0	0,0	0,0	-100,0%
Okres Žarnovica	0,0	0,0	0,0	0,0	0,0	0,0	-
Okres Žiar nad Hronom	0,0	26,0	0,0	0,0	8,4	4,3	-84,6%
Banskobystrický kraj	16,6	21,2	19,5	4,3	4,3	7,4	-53,1%
Okres Bardejov	2739,9	3080,9	2583,0	95,8	87,3	520,7	25,8%
Okres Humenné	0,0	0,0	0,0	0,0	0,0	0,0	-
Okres Kežmarok	0,0	0,0	0,0	0,0	0,0	0,0	-100,0%
Okres Levoča	0,0	0,0	0,0	0,0	0,0	0,0	-
Okres Medzilaborce	0,0	0,0	0,0	0,0	0,0	0,0	-
Okres Poprad	0,0	0,0	0,0	0,0	0,0	0,0	-
Okres Prešov	0,0	0,0	0,0	0,0	0,0	0,0	-100,0%
Okres Sabinov	63,9	89,8	0,0	0,0	0,0	30,8	-20,0%
Okres Snina	0,0	0,0	0,0	0,0	0,0	0,0	-
Okres Stará Ľubovňa	0,0	0,0	0,0	26,2	27,8	18,9	-
Okres Stropkov	0,0	0,0	0,0	0,0	0,0	0,0	-
Okres Svidník	0,0	0,0	0,0	0,0	0,0	0,0	-
Okres Vranov nad Topľou	0,0	0,0	0,0	0,0	0,0	0,0	-
Prešovský kraj	73,1	83,0	68,4	10,0	9,4	28,1	-19,7%
Okres Gelnica	0,0	0,0	0,0	19,0	77,8	24,9	150,0%
Okres Košice I	0,0	0,0	0,0	0,0	0,0	0,0	-
Okres Košice II	0,0	0,0	0,0	0,0	0,0	0,0	-
Okres Košice III	0,0	0,0	0,0	0,0	0,0	0,0	-
Okres Košice IV	0,0	0,0	0,0	0,0	0,0	0,0	-
Okres Košice - okolie	0,0	74,3	0,0	25,2	0,0	22,8	-0,5%
Okres Michalovce	456,8	239,5	96,7	0,0	0,0	63,5	173,9%
Okres Rožňava	0,0	0,0	0,0	141,4	126,2	93,5	4,2%
Okres Sobrance	2430,0	1424,5	472,8	0,0	0,0	402,6	-56,3%

Okres Spišská Nová Ves	0,0	0,0	0,0	0,0	0,0	0,0	-
Okres Trebišov	0,0	0,0	0,0	0,0	0,0	0,0	-
Košický kraj	87,2	60,9	19,9	16,1	15,8	26,6	-28,3%
Slovenská republika	109,2	81,8	59,5	19,3	11,9	33,2	-2,3%