

Týždenné hlásenie za SR v roku 2021 – 2. kalendárny týždeň

Percento hlásiacich ambulancií lekárov

Ambulancie - pediatri (P) 43

Ambulancie - dospelí (D) 33

Stupeň aktivity 2 – Sporadický výskyt

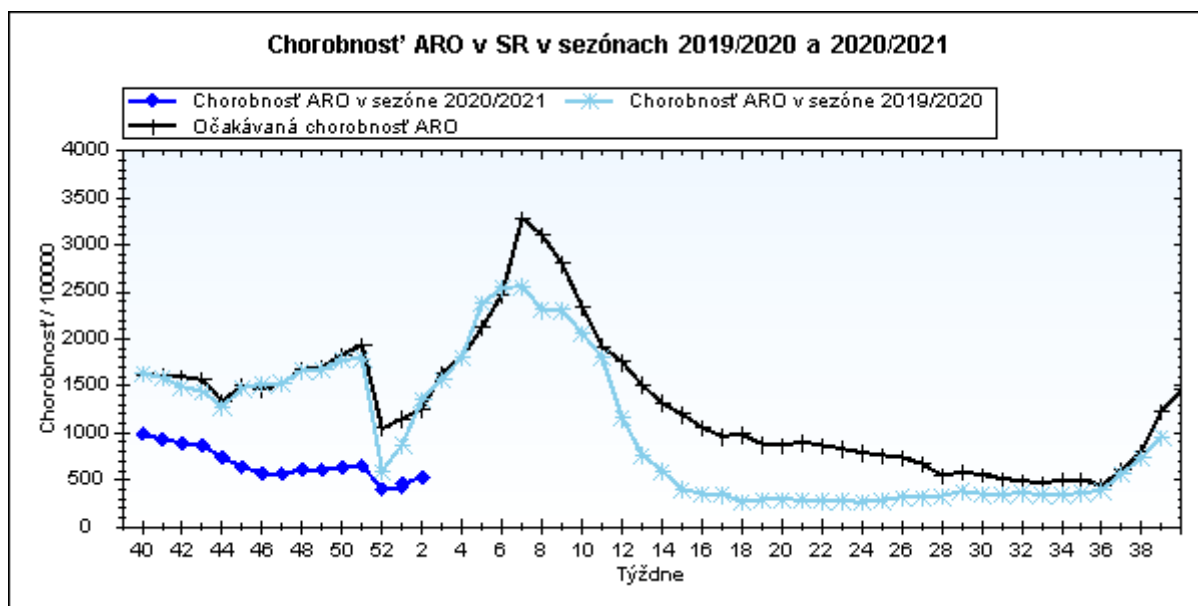
**Akútne respiračné ochorenia (ARO),
chrípka a chrípke podobné ochorenia (CHPO)
a úmrtia podľa vekových skupín, Slovenská republika**

Veková skupina	0 až 5	6 až 14	15 až 19	20 až 59	60 a viac	Spolu
Všetky ARO	1904	1504	932	4497	1622	10459
Chorobnosť ARO	1287,4	693,5	828,0	437,3	392,9	527,5
Z nich CHPO	125	128	57	293	81	684
Chorobnosť CHPO	84,5	59,0	50,6	28,5	19,6	34,5
Úmrtia	0	0	0	0	0	0

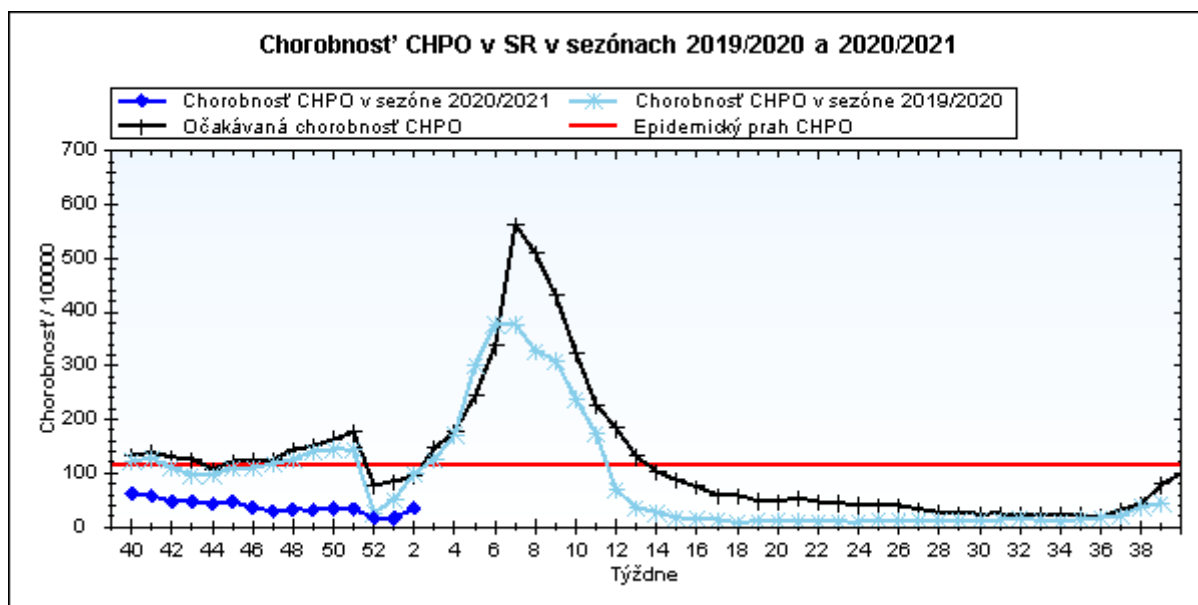
Komplikácie akútnych respiračných ochorení podľa vekových skupín

Veková skupina	0 až 5	6 až 14	15 až 19	20 až 59	60 a viac	Spolu
Pneumónie	5	1	0	40	19	65
Otitídy	16	22	9	7	7	61
Sinusitídy	15	22	5	35	10	87
Komplikácie spolu	36	45	14	82	36	213
%komplikácií z ARO	1,9	3,0	1,5	1,8	2,2	2,0

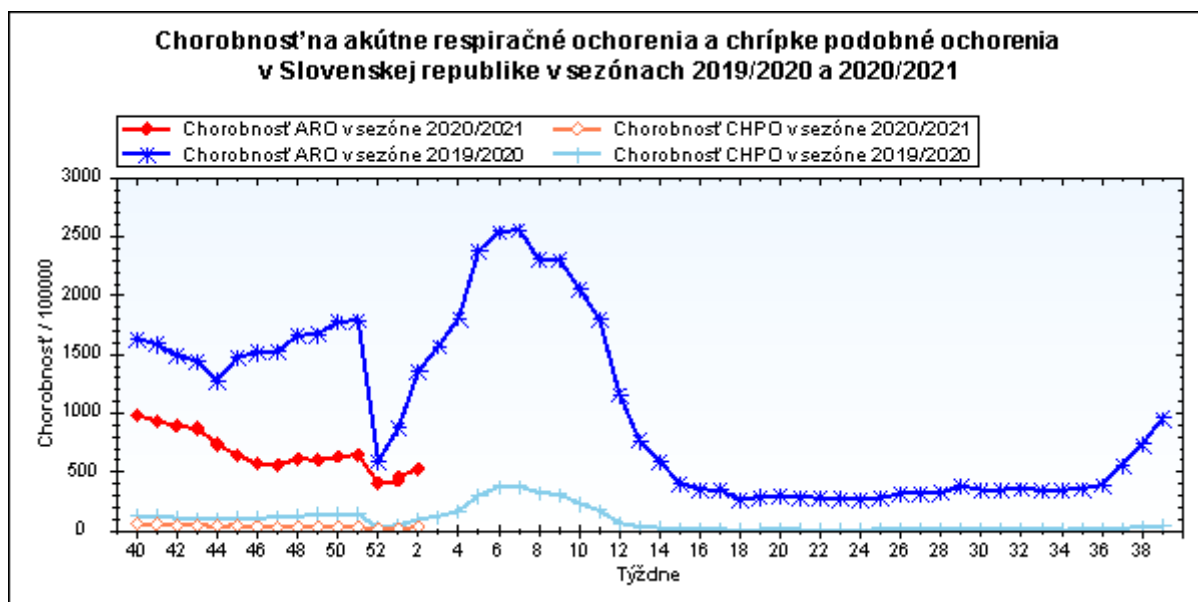
obr1



obr2



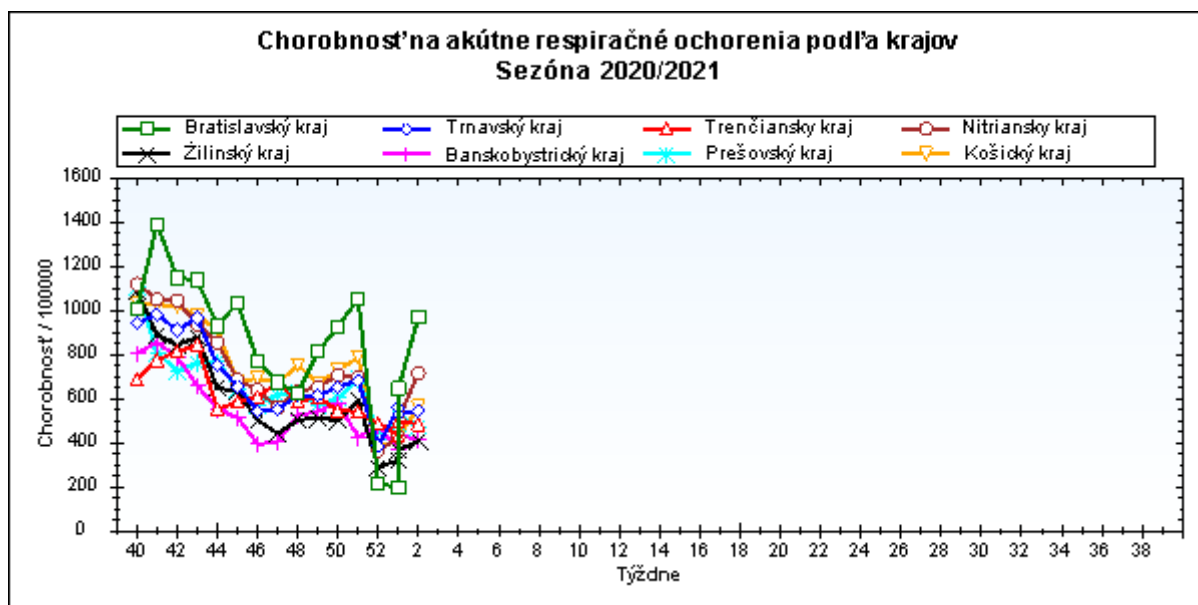
obr3



Chorobnosť na akútne respiračné ochorenia podľa krajov a vekových skupín

Územná jednotka	0 až 5	6 až 14	15 až 19	20 až 59	60 a viac	Spolu	Porovnanie
Bratislavský kraj	995,4	400,6	244,0	988,7	1120,4	970,6	50,3%
Trnavský kraj	1579,1	686,3	870,8	490,2	309,5	545,6	3,2%
Trenčiansky kraj	1213,6	944,4	1344,1	305,5	381,5	485,3	-2,2%
Nitriansky kraj	1441,9	846,2	1122,4	726,2	481,6	717,0	42,0%
Žilinský kraj	1035,5	454,1	481,4	336,9	385,6	408,6	12,0%
Banskobystrický kraj	852,7	480,3	729,5	386,7	296,3	417,0	-3,8%
Prešovský kraj	1316,6	730,7	718,7	304,9	400,5	473,3	-8,9%
Košický kraj	1789,0	818,7	766,6	411,1	357,9	565,2	32,6%
Slovenská republika	1287,4	693,5	828,0	437,3	392,9	527,5	13,6%

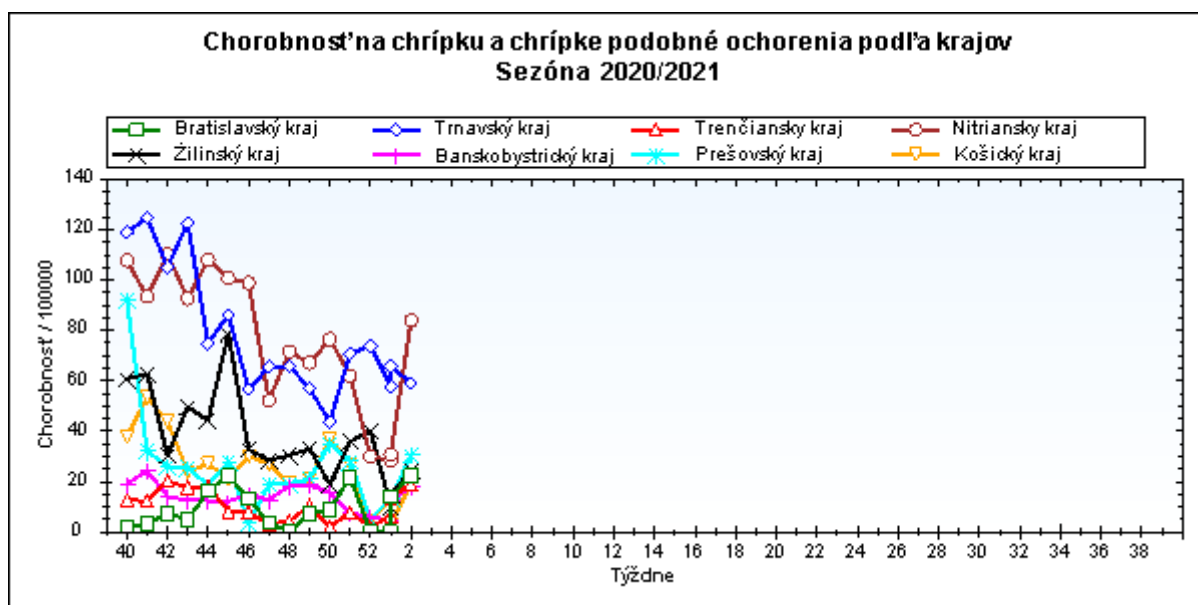
obr4



Chorobnosť na chrípku a chrípke podobné ochorenia podľa krajov a vekových skupín

Územná jednotka	0 až 5	6 až 14	15 až 19	20 až 59	60 a viac	Spolu	Porovnanie
Bratislavský kraj	0,0	0,0	0,0	38,0	0,0	22,5	61,5%
Trnavský kraj	180,5	119,6	184,0	45,9	8,2	59,0	-10,4%
Trenčiansky kraj	47,3	106,7	70,7	2,9	2,2	19,0	38,2%
Nitriansky kraj	162,5	121,4	109,0	83,0	58,0	83,9	171,5%
Žilinský kraj	67,3	45,4	22,7	19,8	9,6	24,4	61,4%
Banskobystrický kraj	27,7	17,7	6,5	20,5	12,9	18,0	43,3%
Prešovský kraj	142,2	64,2	44,0	8,8	23,3	30,6	125,9%
Košický kraj	34,5	15,4	12,4	20,8	15,7	19,2	544,2%
Slovenská republika	84,5	59,0	50,6	28,5	19,6	34,5	98,2%

obr5



Chorobnosť na akútne respiračné ochorenia podľa okresov, krajov a vekových skupín

Územná jednotka	0 až 5	6 až 14	15 až 19	20 až 59	60 a viac	Spolu	Porovnanie
Okres Bratislava I	0,0	0,0	0,0	968,6	307,9	726,8	133,3%
Okres Bratislava II	1284,1	377,5	321,8	1207,4	1791,9	1354,6	81,8%
Okres Bratislava III	199,5	0,0	0,0	0,0	0,0	147,2	-
Okres Bratislava IV	0,0	0,0	0,0	557,0	477,7	771,1	7,5%
Okres Bratislava V	93,8	0,0	0,0	853,5	676,5	274,0	-66,1%
Okres Malacky	0,0	0,0	0,0	535,1	354,4	554,2	-
Okres Pezinok	0,0	0,0	0,0	0,0	0,0	0,0	-
Okres Senec	3295,8	1653,9	924,4	2204,2	2070,7	2059,6	342,9%
Bratislavský kraj	995,4	400,6	244,0	988,7	1120,4	970,6	50,3%
Okres Dunajská Streda	2299,2	1079,8	1033,7	336,0	324,6	585,6	34,6%
Okres Galanta	0,0	0,0	0,0	200,7	274,1	292,5	-51,2%
Okres Hlohovec	1266,3	505,3	772,6	596,8	220,4	536,4	-21,2%
Okres Piešťany	1347,3	600,6	960,8	343,7	319,3	438,9	-52,5%
Okres Senica	929,9	529,3	0,0	719,6	403,3	699,2	29,0%
Okres Skalica	677,0	724,3	459,3	217,0	246,3	303,4	144,4%
Okres Trnava	1046,9	350,3	823,0	664,5	282,0	522,7	-2,4%
Trnavský kraj	1579,1	686,3	870,8	490,2	309,5	545,6	3,2%
Okres Bánovce nad Bebravou	724,6	476,9	927,0	241,2	493,8	400,3	-4,3%
Okres Ilava	1722,7	1048,1	2200,0	483,8	316,8	667,1	37,1%
Okres Myjava	1021,2	755,3	1111,1	249,9	315,6	381,0	-33,7%
Okres Nové Mesto nad Váhom	955,9	724,8	1179,5	337,7	536,1	506,4	1,9%
Okres Partizánske	2040,8	0,0	0,0	291,8	124,1	295,4	66,7%
Okres Považská Bystrica	1070,7	781,6	848,1	277,5	321,5	396,6	-47,4%
Okres Prievidza	1095,4	996,3	1316,0	279,2	167,6	383,9	223,1%
Okres Púchov	619,9	1717,0	1544,4	154,1	0,0	511,4	-22,6%
Okres Trenčín	1547,4	819,5	1267,0	308,0	582,2	542,9	15,1%
Trenčiansky kraj	1213,6	944,4	1344,1	305,5	381,5	485,3	-2,2%
Okres Komárno	1319,5	761,6	1138,2	438,1	186,6	479,9	-4,4%
Okres Levice	1789,4	501,2	733,3	684,6	184,0	610,9	20,5%
Okres Nitra	1540,6	1096,6	1183,0	1851,2	1784,8	1494,7	91,5%
Okres Nové Zámky	2011,3	1213,8	1685,3	618,3	522,9	774,5	23,9%
Okres Šaľa	384,5	0,0	156,7	805,7	492,7	666,0	39,4%
Okres Topoľčany	483,8	299,2	113,4	408,5	73,5	310,5	17,5%
Okres Zlaté Moravce	1448,6	934,3	1490,9	732,4	253,5	649,7	6,7%
Nitriansky kraj	1441,9	846,2	1122,4	726,2	481,6	717,0	42,0%
Okres Bytča	477,1	321,8	411,0	210,1	34,8	220,3	-14,3%

Okres Čadca	458,5	250,0	377,3	274,5	382,4	272,0	87,7%
Okres Dolný Kubín	1983,3	684,9	640,1	703,0	1150,8	876,0	28,4%
Okres Kysucké Nové Mesto	556,7	157,1	419,6	234,4	283,4	268,4	267,1%
Okres Liptovský Mikuláš	1142,6	518,1	726,4	113,3	0,0	312,7	-38,9%
Okres Martin	1080,6	271,0	242,7	566,3	292,9	433,7	7,6%
Okres Námestovo	1401,2	412,8	339,5	420,0	1019,3	553,4	-5,4%
Okres Ružomberok	1368,9	266,7	0,0	591,3	1006,3	535,4	18,8%
Okres Turčianske Teplice	1084,3	565,4	415,5	202,2	333,8	321,0	-12,1%
Okres Tvrdošín	1942,5	785,8	269,1	395,5	771,9	614,5	-21,6%
Okres Žilina	1092,7	910,8	1029,9	215,5	68,4	372,5	40,7%
Žilinský kraj	1035,5	454,1	481,4	336,9	385,6	408,6	12,0%
Okres Banská Bystrica	1567,0	865,7	1766,9	1179,8	614,7	1075,6	214,6%
Okres Banská Štiavnica	468,4	282,1	538,4	277,0	183,2	276,0	14,3%
Okres Brezno	732,3	653,1	496,4	585,8	414,9	544,6	87,4%
Okres Detva	0,0	0,0	0,0	1029,0	568,3	952,2	28,6%
Okres Krupina	0,0	0,0	0,0	248,8	317,3	273,3	5,5%
Okres Lučenec	57,5	34,3	32,1	219,2	207,3	172,1	3,5%
Okres Poltár	455,4	611,5	277,8	154,3	146,1	221,2	143,8%
Okres Revúca	2889,9	1401,4	2679,5	362,8	523,4	798,3	-10,8%
Okres Rimavská Sobota	842,5	310,5	613,5	499,4	483,5	484,9	-33,5%
Okres Veľký Krtíš	0,0	494,9	1924,0	467,4	141,6	437,4	71,6%
Okres Zvolen	1120,9	612,7	454,3	470,6	338,7	497,8	-9,1%
Okres Žarnovica	1824,8	1038,2	311,0	167,9	148,1	336,7	-29,7%
Okres Žiar nad Hronom	593,6	234,2	456,6	256,8	167,4	259,6	52,5%
Banskobystrický kraj	852,7	480,3	729,5	386,7	296,3	417,0	-3,8%
Okres Bardejov	2686,1	1416,5	1845,0	521,3	1106,2	945,0	107,9%
Okres Humenné	301,1	315,4	457,8	302,7	153,6	285,1	10,5%
Okres Kežmarok	764,4	829,7	695,4	161,3	25,7	362,5	-51,6%
Okres Levoča	883,5	801,1	699,0	379,6	631,3	537,5	15,0%
Okres Medzilaborce	516,4	712,9	470,2	321,6	533,1	428,7	52,6%
Okres Poprad	1234,0	821,8	1033,9	528,3	369,4	600,7	-28,2%
Okres Prešov	4649,9	2461,3	1091,1	1057,6	1022,8	1837,0	11,3%
Okres Sabinov	5961,1	1676,3	971,1	0,0	0,0	1916,8	65,0%
Okres Snina	403,5	317,2	297,4	260,0	586,0	347,9	46,4%
Okres Stará Ľubovňa	1201,1	424,2	745,3	366,5	486,4	489,7	34,8%
Okres Stropkov	480,4	532,8	533,8	268,3	128,6	284,5	-28,5%
Okres Svidník	1261,2	677,0	340,5	141,3	244,5	292,7	-10,4%

Okres Vranov nad Topľou	613,0	458,0	598,9	191,5	399,8	325,7	-7,5%
Prešovský kraj	1316,6	730,7	718,7	304,9	400,5	473,3	-8,9%
Okres Gelnica	1090,1	310,2	239,2	126,9	92,2	229,5	-20,6%
Okres Košice I	1473,9	520,6	907,0	449,7	73,7	484,2	2,8%
Okres Košice II	1758,6	743,5	1043,7	332,9	24,8	420,2	37,5%
Okres Košice III	1569,8	598,1	799,1	145,5	61,5	270,7	-8,3%
Okres Košice IV	1149,5	413,2	727,5	247,4	24,4	286,2	6,4%
Okres Košice - okolie	1016,2	785,3	611,5	274,3	220,0	425,1	31,3%
Okres Michalovce	2476,9	1324,4	1332,2	293,8	180,2	617,5	60,4%
Okres Rožňava	2222,2	961,0	682,6	825,5	778,0	900,6	-10,4%
Okres Sobrance	3092,8	1044,6	630,4	345,3	98,3	644,2	176,0%
Okres Spišská Nová Ves	2351,0	1043,7	753,2	374,6	753,4	720,1	50,1%
Okres Trebišov	1004,0	465,4	495,0	677,6	569,9	681,6	72,0%
Košický kraj	1789,0	818,7	766,6	411,1	357,9	565,2	32,6%
Slovenská republika	1287,4	693,5	828,0	437,3	392,9	527,5	13,6%

Chorobnosť na chrípku a chrípke podobné ochorenia podľa okresov, krajov a vekových skupín

Územná jednotka	0 až 5	6 až 14	15 až 19	20 až 59	60 a viac	Spolu	Porovnanie
Okres Bratislava I	0,0	0,0	0,0	0,0	0,0	0,0	-100,0%
Okres Bratislava II	0,0	0,0	0,0	96,2	0,0	61,0	-
Okres Bratislava III	0,0	0,0	0,0	0,0	0,0	0,0	-
Okres Bratislava IV	0,0	0,0	0,0	0,0	0,0	0,0	-
Okres Bratislava V	0,0	0,0	0,0	0,0	0,0	0,0	-100,0%
Okres Malacky	0,0	0,0	0,0	0,0	0,0	0,0	-
Okres Pezinok	0,0	0,0	0,0	0,0	0,0	0,0	-
Okres Senec	0,0	0,0	0,0	0,0	0,0	0,0	-
Bratislavský kraj	0,0	0,0	0,0	38,0	0,0	22,5	61,5%
Okres Dunajská Streda	237,8	164,7	106,9	11,9	0,0	48,1	176,5%
Okres Galanta	0,0	0,0	0,0	0,0	0,0	0,0	-
Okres Hlohovec	237,4	0,0	0,0	93,6	0,0	63,4	-57,7%
Okres Piešťany	489,9	343,2	640,5	41,2	58,1	124,4	-28,4%
Okres Senica	0,0	88,2	0,0	0,0	0,0	4,4	-
Okres Skalica	0,0	0,0	0,0	19,7	0,0	13,8	0,0%
Okres Trnava	80,5	73,0	243,9	129,9	12,3	88,8	-30,2%
Trnavský kraj	180,5	119,6	184,0	45,9	8,2	59,0	-10,4%

Okres Detva	0,0	0,0	0,0	425,8	0,0	317,4	-
Okres Krupina	0,0	0,0	0,0	13,8	0,0	10,1	-
Okres Lučenec	0,0	0,0	0,0	6,7	24,9	9,1	-4,2%
Okres Poltár	273,2	222,3	92,6	0,0	0,0	45,4	-
Okres Revúca	0,0	0,0	0,0	46,3	40,3	34,9	-
Okres Rimavská Sobota	48,1	14,8	0,0	4,6	0,0	8,5	-81,9%
Okres Veľký Krtíš	0,0	0,0	0,0	25,0	0,0	14,3	-
Okres Zvolen	0,0	0,0	0,0	0,0	0,0	0,0	-
Okres Žarnovica	0,0	0,0	0,0	0,0	0,0	0,0	-
Okres Žiar nad Hronom	0,0	0,0	0,0	3,8	0,0	2,1	0,0%
Banskobystrický kraj	27,7	17,7	6,5	20,5	12,9	18,0	43,3%
Okres Bardejov	1719,1	849,9	861,0	106,4	232,9	340,7	488,9%
Okres Humenné	0,0	0,0	0,0	0,0	0,0	0,0	-
Okres Kežmarok	30,6	40,5	0,0	14,0	0,0	16,9	-77,3%
Okres Levoča	0,0	0,0	0,0	0,0	0,0	0,0	-100,0%
Okres Medzilaborce	0,0	0,0	0,0	0,0	0,0	0,0	-
Okres Poprad	440,7	85,0	0,0	0,0	0,0	41,5	647,5%
Okres Prešov	547,0	378,7	242,5	0,0	0,0	218,0	775,0%
Okres Sabinov	170,3	59,9	0,0	0,0	0,0	51,3	-27,3%
Okres Snina	0,0	0,0	0,0	0,0	0,0	0,0	-
Okres Stará Ľubovňa	0,0	0,0	0,0	13,1	83,4	20,3	-
Okres Stropkov	0,0	0,0	0,0	0,0	0,0	0,0	-
Okres Svidník	0,0	0,0	0,0	0,0	0,0	0,0	-
Okres Vranov nad Topľou	0,0	0,0	0,0	0,0	0,0	0,0	-
Prešovský kraj	142,2	64,2	44,0	8,8	23,3	30,6	125,9%
Okres Gelnica	0,0	0,0	0,0	0,0	0,0	0,0	-100,0%
Okres Košice I	0,0	0,0	0,0	0,0	0,0	0,0	-
Okres Košice II	0,0	0,0	0,0	0,0	0,0	0,0	-
Okres Košice III	0,0	0,0	0,0	0,0	0,0	0,0	-
Okres Košice IV	0,0	0,0	0,0	0,0	0,0	0,0	-
Okres Košice - okolie	0,0	0,0	0,0	5,6	0,0	2,5	-80,3%
Okres Michalovce	203,0	94,6	43,0	5,5	0,0	31,9	-
Okres Rožňava	0,0	0,0	0,0	227,3	183,1	149,6	-
Okres Sobrance	736,4	284,9	315,2	38,4	0,0	154,1	1220,0%

Okres Spišská Nová Ves	0,0	0,0	0,0	0,0	0,0	0,0	-
Okres Trebišov	0,0	0,0	0,0	3,4	0,0	2,2	-76,7%
Košický kraj	34,5	15,4	12,4	20,8	15,7	19,2	544,2%
Slovenská republika	84,5	59,0	50,6	28,5	19,6	34,5	98,2%