

Týždenné hlásenie za SR v roku 2021 – 4. kalendárny týždeň

Percento hlásiacich ambulancií lekárov

Ambulancie - pediatri (P) 41

Ambulancie - dospelí (D) 32

Stupeň aktivity 2 – Sporadický výskyt

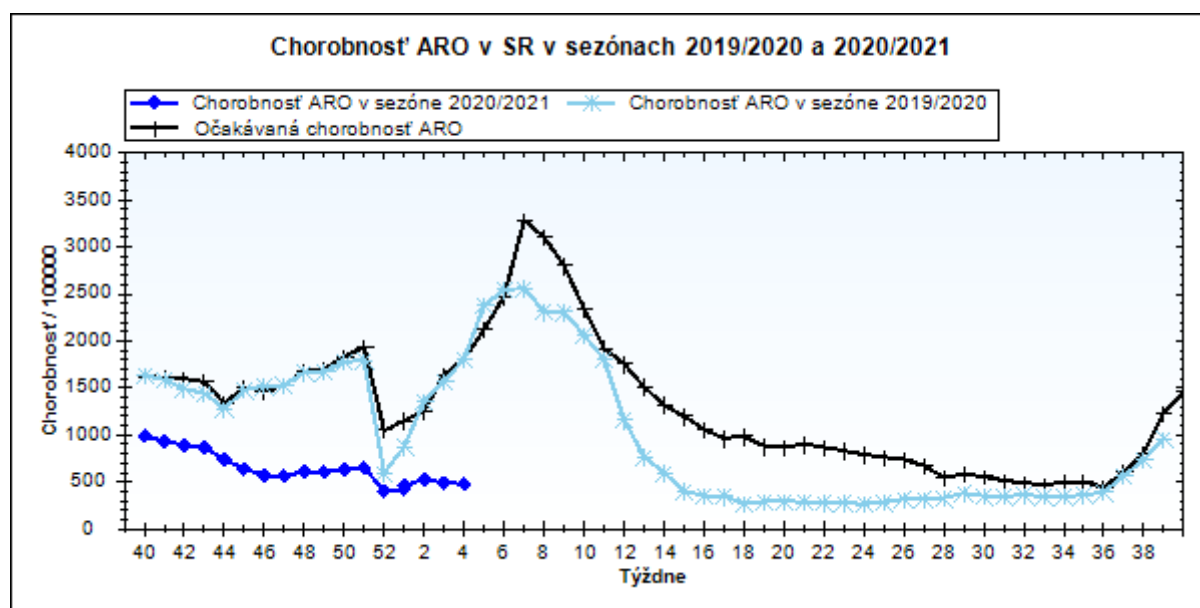
**Akútne respiračné ochorenia (ARO),
chřipka a chřipke podobné ochorenia (CHPO)
a úmrtia podľa vekových skupín, Slovenská republika**

Veková skupina	0 až 5	6 až 14	15 až 19	20 až 59	60 a viac	Spolu
Všetky ARO	1826	1385	870	3766	1272	9119
Chorobnosť ARO	1250,5	646,8	782,8	389,3	327,5	479,7
Z nich CHPO	91	97	63	338	82	671
Chorobnosť CHPO	62,3	45,3	56,7	34,9	21,1	35,3
Úmrtia	0	0	0	0	0	0

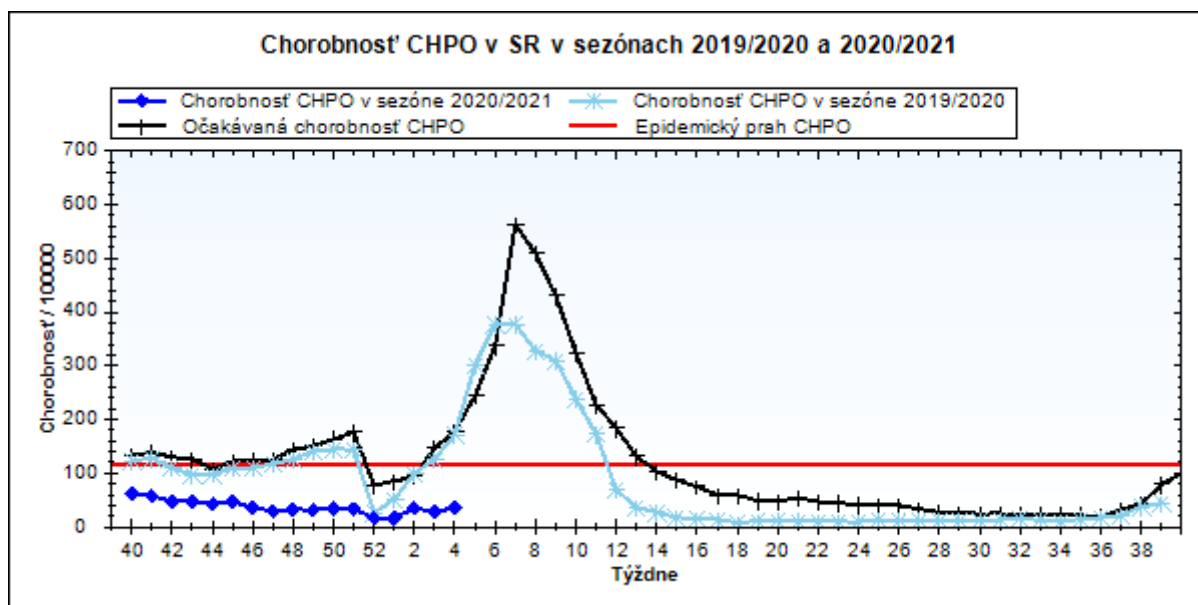
Komplikácie akútnych respiračných ochorení podľa vekových skupín

Veková skupina	0 až 5	6 až 14	15 až 19	20 až 59	60 a viac	Spolu
Pneumónie	6	4	2	38	37	87
Otitídy	17	14	0	12	3	46
Sinusitídy	18	13	6	30	9	76
Komplikácie spolu	41	31	8	80	49	209
%komplikácií z ARO	2,2	2,2	0,9	2,1	3,9	2,3

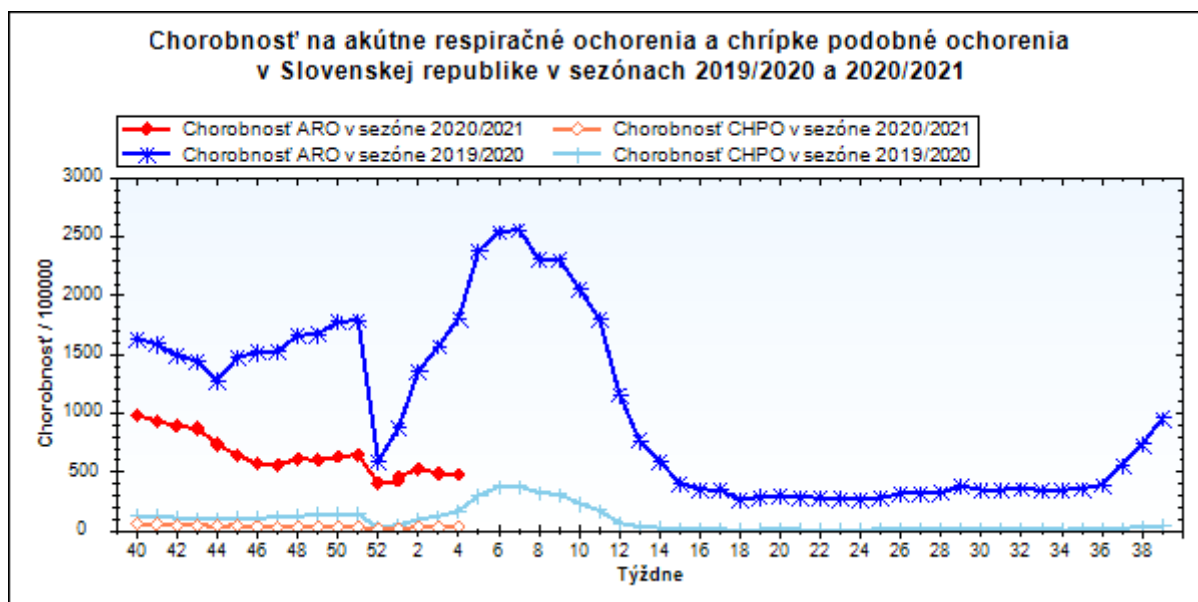
obr1



obr2



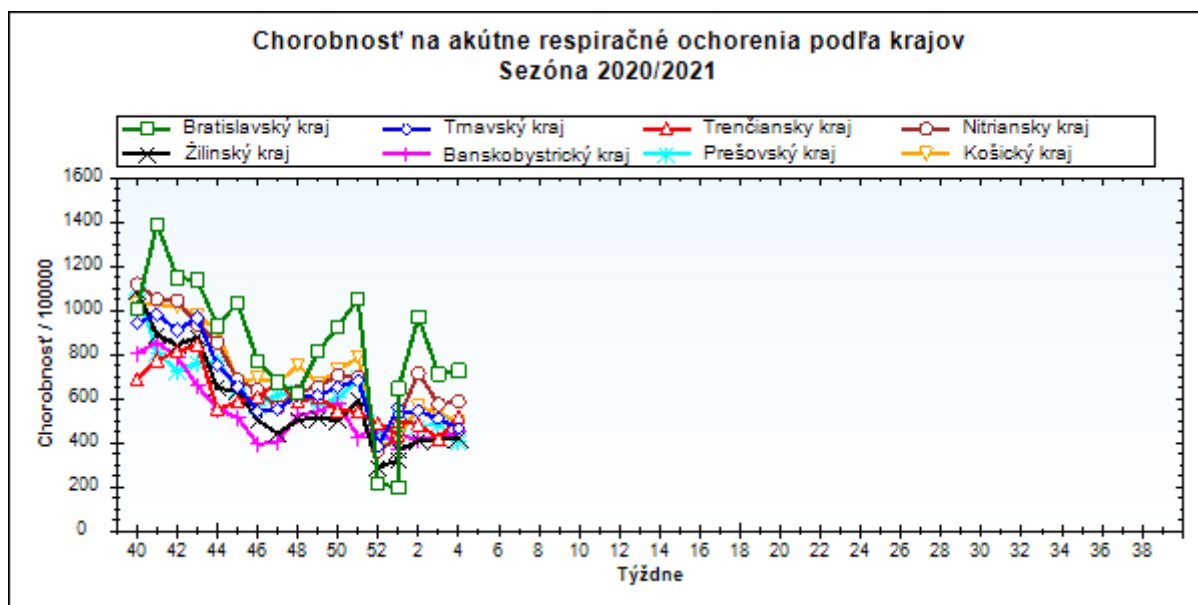
obr3



Chorobnosť na akútne respiračné ochorenia podľa krajov a vekových skupín

Územná jednotka	0 až 5	6 až 14	15 až 19	20 až 59	60 a viac	Spolu	Porovnanie
Bratislavský kraj	1135,5	819,6	797,2	890,4	156,9	727,6	2,1%
Trnavský kraj	1319,7	530,2	674,0	438,7	268,4	465,5	-8,6%
Trenčiansky kraj	1185,4	857,2	1127,1	369,0	465,9	519,9	24,4%
Nitriansky kraj	1400,2	829,4	1128,0	499,1	432,5	586,5	1,9%
Žilinský kraj	1061,1	505,9	642,0	326,6	345,1	416,7	0,0%
Banskobystrický kraj	1173,0	568,3	842,5	385,4	289,8	448,1	6,3%
Prešovský kraj	1175,2	571,4	461,6	288,1	281,7	405,0	-16,7%
Košický kraj	1635,3	714,6	724,5	360,4	249,4	492,2	-8,0%
Slovenská republika	1250,5	646,8	782,8	389,3	327,5	479,7	-2,4%

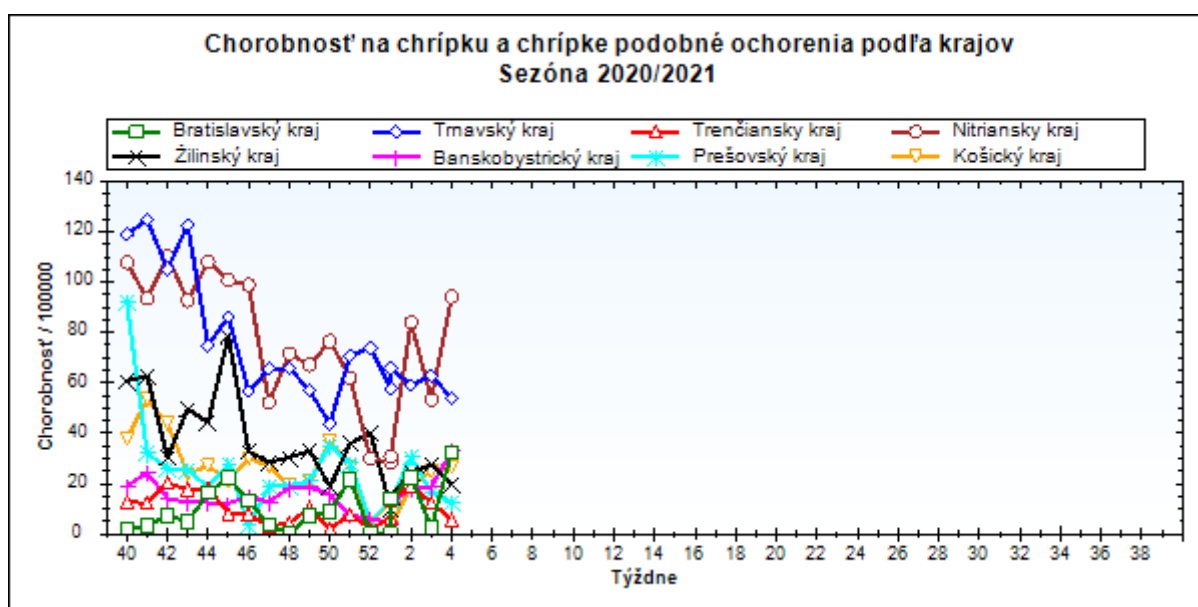
obr4



Chorobnosť na chrípku a chrípke podobné ochorenia podľa krajov a vekových skupín

Územná jednotka	0 až 5	6 až 14	15 až 19	20 až 59	60 a viac	Spolu	Porovnanie
Bratislavský kraj	0,0	0,0	0,0	36,5	52,3	32,5	1200,0%
Trnavský kraj	200,0	89,3	65,2	49,2	8,2	53,9	-14,3%
Trenčiansky kraj	0,0	21,8	62,0	0,0	0,0	5,8	-54,0%
Nitriansky kraj	151,8	130,2	178,8	97,4	50,5	94,1	76,5%
Žilinský kraj	41,0	30,4	49,8	16,1	5,8	19,5	-29,0%
Banskobystrický kraj	22,6	28,8	26,5	38,1	27,7	33,0	75,5%
Prešovský kraj	55,3	20,5	12,5	7,2	1,9	12,5	-23,5%
Košický kraj	33,8	33,5	36,0	23,7	27,7	26,6	6,8%
Slovenská republika	62,3	45,3	56,7	34,9	21,1	35,3	22,9%

obr5



Chorobnosť na akútne respiračné ochorenia podľa okresov, krajov a vekových skupín

Územná jednotka	0 až 5	6 až 14	15 až 19	20 až 59	60 a viac	Spolu	Porovnanie
Okres Bratislava I	1157,1	0,0	0,0	242,2	0,0	311,5	-20,0%
Okres Bratislava II	1426,8	1006,5	643,7	1114,3	138,4	883,9	4,1%
Okres Bratislava III	0,0	0,0	0,0	0,0	0,0	0,0	-
Okres Bratislava IV	0,0	0,0	0,0	948,4	220,5	1064,1	155,6%
Okres Bratislava V	0,0	0,0	0,0	0,0	0,0	0,0	-100,0%
Okres Malacky	1636,4	1294,8	1208,2	401,3	177,2	775,8	86,7%
Okres Pezinok	0,0	0,0	0,0	0,0	0,0	0,0	-
Okres Senec	0,0	0,0	0,0	0,0	0,0	0,0	-100,0%
Bratislavský kraj	1135,5	819,6	797,2	890,4	156,9	727,6	2,1%
Okres Dunajská Streda	1540,7	724,8	548,9	379,5	324,6	487,3	-29,2%
Okres Galanta	0,0	0,0	0,0	164,7	261,1	152,1	-71,5%
Okres Hlohovec	1899,5	606,4	1158,9	461,4	212,5	506,2	0,3%
Okres Piešťany	428,7	514,8	640,5	412,5	243,8	332,0	18,4%
Okres Senica	1594,1	617,5	831,6	763,3	446,0	696,6	66,0%
Okres Skalica	4400,8	603,6	918,7	177,6	0,0	698,8	-15,6%
Okres Trnava	989,4	366,9	696,7	440,1	228,9	427,0	-15,9%
Trnavský kraj	1319,7	530,2	674,0	438,7	268,4	465,5	-8,6%
Okres Bánovce nad Bebravou	543,5	556,4	579,4	180,9	351,8	301,0	-35,3%
Okres Ilava	2711,7	1651,8	2979,2	366,8	331,8	804,9	54,8%
Okres Myjava	1059,0	503,5	925,9	967,7	595,1	831,6	92,5%
Okres Nové Mesto nad Váhom	803,2	599,4	1000,5	263,1	487,3	432,1	15,3%
Okres Partizánske	291,5	290,2	184,3	389,1	413,7	310,1	50,0%
Okres Považská Bystrica	803,0	468,9	106,0	430,2	631,7	410,8	20,8%
Okres Prievidza	1204,9	854,0	921,2	285,0	191,5	383,0	27,5%
Okres Púchov	981,5	981,2	707,9	1050,9	0,0	611,1	6,2%
Okres Trenčín	1408,4	974,5	1655,3	318,9	575,4	561,5	45,2%
Trenčiansky kraj	1185,4	857,2	1127,1	369,0	465,9	519,9	24,4%
Okres Komárno	1042,8	749,9	1481,7	389,0	246,3	469,8	-13,3%
Okres Levice	766,9	585,8	1047,5	584,0	457,0	584,9	8,1%
Okres Nitra	1707,8	907,2	664,3	590,9	669,3	701,0	-15,7%
Okres Nové Zámky	1574,1	1181,8	1486,4	518,9	715,7	719,8	-5,5%
Okres Šaľa	1922,4	1345,0	1410,3	959,6	268,7	933,0	66,1%
Okres Topoľčany	1896,6	335,1	408,3	284,5	95,8	333,2	35,2%
Okres Zlaté Moravce	1975,4	1681,7	1987,9	535,2	253,5	685,8	-13,2%
Nitriansky kraj	1400,2	829,4	1128,0	499,1	432,5	586,5	1,9%
Okres Bytča	417,5	362,1	684,9	173,0	69,6	231,3	57,5%

Okres Čadca	580,7	427,7	466,0	266,1	602,7	348,5	-15,1%
Okres Dolný Kubín	1666,0	663,9	1207,1	649,6	728,0	779,8	-14,9%
Okres Kysucké Nové Mesto	463,9	147,3	262,2	193,0	236,2	219,4	-38,6%
Okres Liptovský Mikuláš	1391,0	717,8	706,2	254,9	63,2	403,0	22,2%
Okres Martin	1466,6	567,8	655,3	413,5	432,4	537,5	19,4%
Okres Námestovo	817,4	304,1	352,0	347,7	1024,7	510,8	-1,3%
Okres Ružomberok	488,9	333,3	118,6	180,7	348,3	229,4	-50,6%
Okres Turčianske Teplice	1084,3	565,4	554,0	381,9	190,7	390,2	34,8%
Okres Tvrdošín	1821,1	424,3	726,5	515,9	335,4	565,9	21,3%
Okres Žilina	1060,3	683,1	950,0	261,9	76,9	344,1	24,3%
Žilinský kraj	1061,1	505,9	642,0	326,6	345,1	416,7	0,0%
Okres Banská Bystrica	1392,8	412,2	168,3	878,0	184,4	589,2	-8,6%
Okres Banská Štiavnica	468,4	141,0	269,2	196,4	256,4	217,4	-17,1%
Okres Brezno	585,8	186,6	661,8	242,4	61,5	231,2	-39,5%
Okres Detva	3554,5	856,6	2619,7	1182,8	433,0	1313,7	132,8%
Okres Krupina	3115,5	1375,9	1443,5	345,5	423,0	836,9	275,8%
Okres Lučenec	0,0	57,9	108,4	215,8	190,7	175,8	-23,0%
Okres Poltár	364,3	389,1	370,4	176,4	267,9	238,3	31,3%
Okres Revúca	2752,3	1442,6	1576,2	343,8	384,3	674,8	8,2%
Okres Rimavská Sobota	860,5	406,6	690,2	779,0	797,8	728,2	8,9%
Okres Veľký Krtíš	0,0	494,9	1731,6	308,0	72,8	317,9	-25,6%
Okres Zvolen	1307,7	735,3	340,7	318,0	270,0	393,1	-2,1%
Okres Žarnovica	583,9	692,2	518,4	350,5	161,6	347,7	-9,6%
Okres Žiar nad Hronom	633,2	237,9	208,7	215,2	106,0	211,4	-42,8%
Banskobystrický kraj	1173,0	568,3	842,5	385,4	289,8	448,1	6,3%
Okres Bardejov	1853,4	690,5	461,3	255,3	465,8	468,6	-35,9%
Okres Humenné	324,3	499,1	610,3	186,2	130,3	226,7	-4,8%
Okres Kežmarok	880,6	1092,7	638,1	208,6	45,0	489,3	-23,4%
Okres Levoča	1009,7	721,0	699,0	189,8	0,0	322,0	6,9%
Okres Medzilaborce	688,5	380,2	313,5	229,7	193,9	259,4	-69,7%
Okres Poprad	370,2	277,7	304,7	366,8	280,1	332,3	-55,9%
Okres Prešov	3316,5	1372,7	682,0	1359,8	409,1	1314,6	-2,4%
Okres Sabinov	3934,3	790,3	453,2	1301,3	168,0	1129,6	-14,3%
Okres Snina	484,1	226,5	223,0	258,1	405,2	294,5	-24,4%
Okres Stará Ľubovňa	750,7	305,4	506,8	405,8	278,0	401,7	15,0%
Okres Stropkov	480,4	266,4	533,8	301,8	180,0	295,8	-24,1%
Okres Svidník	945,9	571,3	191,5	231,2	255,5	302,5	6,8%

Okres Vranov nad Topľou	640,4	367,8	370,7	197,7	413,9	309,8	-8,9%
Prešovský kraj	1175,2	571,4	461,6	288,1	281,7	405,0	-16,7%
Okres Gelnica	1199,1	775,6	398,7	186,1	207,4	358,0	-25,7%
Okres Košice I	1561,9	657,7	934,4	454,5	0,0	510,4	-9,9%
Okres Košice II	1285,5	682,5	955,1	306,3	28,9	370,7	2,1%
Okres Košice III	1651,4	591,5	1284,2	122,5	61,5	289,5	-5,9%
Okres Košice IV	1117,5	321,4	478,8	214,4	0,0	255,0	-18,1%
Okres Košice - okolie	1058,6	612,6	643,7	319,1	190,4	418,7	22,8%
Okres Michalovce	2453,7	729,8	1049,8	355,8	312,9	534,4	-21,6%
Okres Rožňava	2573,1	1084,2	896,0	705,0	594,9	855,7	1,7%
Okres Sobrance	1620,0	1424,5	1103,2	102,3	65,6	443,5	-35,9%
Okres Spišská Nová Ves	2026,2	680,4	351,5	260,8	308,6	465,6	-13,1%
Okres Trebišov	1642,9	890,7	695,5	496,9	502,5	627,7	-3,3%
Košický kraj	1635,3	714,6	724,5	360,4	249,4	492,2	-8,0%
Slovenská republika	1250,5	646,8	782,8	389,3	327,5	479,7	-2,4%

Chorobnosť na chrípku a chrípke podobné ochorenia podľa okresov, krajov a vekových skupín

Územná jednotka	0 až 5	6 až 14	15 až 19	20 až 59	60 a viac	Spolu	Porovnanie
Okres Bratislava I	0,0	0,0	0,0	0,0	0,0	0,0	-
Okres Bratislava II	0,0	0,0	0,0	61,1	103,8	71,1	-
Okres Bratislava III	0,0	0,0	0,0	0,0	0,0	0,0	-
Okres Bratislava IV	0,0	0,0	0,0	22,6	0,0	23,1	50,0%
Okres Bratislava V	0,0	0,0	0,0	0,0	0,0	0,0	-
Okres Malacky	0,0	0,0	0,0	0,0	0,0	0,0	-
Okres Pezinok	0,0	0,0	0,0	0,0	0,0	0,0	-
Okres Senec	0,0	0,0	0,0	0,0	0,0	0,0	-
Bratislavský kraj	0,0	0,0	0,0	36,5	52,3	32,5	1200,0%
Okres Dunajská Streda	348,8	181,2	78,4	29,2	0,0	68,3	-39,1%
Okres Galanta	0,0	0,0	0,0	0,0	0,0	0,0	-100,0%
Okres Hlohovec	474,9	0,0	0,0	20,1	0,0	32,0	-11,1%
Okres Piešťany	245,0	128,7	80,1	66,0	0,0	67,5	-14,8%
Okres Senica	66,4	0,0	0,0	18,8	0,0	14,1	223,1%
Okres Skalica	0,0	0,0	0,0	0,0	0,0	0,0	-100,0%
Okres Trnava	115,0	66,7	104,5	87,4	21,5	71,7	-14,6%
Trnavský kraj	200,0	89,3	65,2	49,2	8,2	53,9	-14,3%

Okres Detva	0,0	0,0	0,0	118,3	0,0	44,1	-
Okres Krupina	0,0	0,0	0,0	0,0	0,0	0,0	-
Okres Lučenec	0,0	0,0	0,0	6,7	0,0	3,8	-30,4%
Okres Poltár	182,1	222,3	185,2	0,0	0,0	45,4	60,0%
Okres Revúca	68,8	123,7	157,6	42,1	18,3	53,2	1,6%
Okres Rimavská Sobota	0,0	20,3	0,0	178,7	157,1	128,6	237,3%
Okres Veľký Krtíš	0,0	0,0	0,0	0,0	0,0	0,0	-
Okres Zvolen	0,0	0,0	0,0	15,9	24,5	17,7	-53,1%
Okres Žarnovica	0,0	0,0	0,0	15,9	0,0	9,3	-
Okres Žiar nad Hronom	45,2	0,0	0,0	8,0	17,7	11,5	-42,5%
Banskobystrický kraj	22,6	28,8	26,5	38,1	27,7	33,0	75,5%
Okres Bardejov	967,0	265,6	184,5	0,0	0,0	109,9	-31,8%
Okres Humenné	0,0	0,0	0,0	0,0	0,0	0,0	-
Okres Kežmarok	36,7	72,8	49,1	0,0	0,0	24,5	85,2%
Okres Levoča	0,0	0,0	0,0	0,0	0,0	0,0	-
Okres Medzilaborce	0,0	0,0	0,0	0,0	0,0	0,0	-
Okres Poprad	0,0	0,0	0,0	70,2	20,0	42,6	-
Okres Prešov	34,2	23,7	0,0	0,0	0,0	13,8	-80,2%
Okres Sabinov	102,2	0,0	0,0	104,1	0,0	34,2	0,0%
Okres Snina	0,0	0,0	0,0	0,0	0,0	0,0	-
Okres Stará Ľubovňa	0,0	0,0	0,0	0,0	0,0	0,0	-
Okres Stropkov	0,0	0,0	0,0	0,0	0,0	0,0	-
Okres Svidník	0,0	0,0	0,0	0,0	0,0	0,0	-
Okres Vranov nad Topľou	0,0	0,0	0,0	0,0	0,0	0,0	-
Prešovský kraj	55,3	20,5	12,5	7,2	1,9	12,5	-23,5%
Okres Gelnica	0,0	0,0	0,0	8,5	46,1	13,8	-25,0%
Okres Košice I	0,0	0,0	0,0	0,0	0,0	0,0	-
Okres Košice II	0,0	0,0	0,0	0,0	0,0	0,0	-
Okres Košice III	0,0	0,0	0,0	0,0	0,0	0,0	-100,0%
Okres Košice IV	0,0	0,0	0,0	0,0	0,0	0,0	-
Okres Košice - okolie	21,2	0,0	0,0	8,4	0,0	6,0	-31,3%
Okres Michalovce	156,6	212,9	276,3	0,0	0,0	41,7	44,0%
Okres Rožňava	0,0	0,0	0,0	202,2	224,8	153,6	41,2%
Okres Sobrance	441,8	379,9	315,2	0,0	0,0	105,0	-29,4%

Okres Spišská Nová Ves	0,0	0,0	0,0	3,7	0,0	2,0	-
Okres Trebišov	73,0	66,8	40,9	0,0	0,0	14,9	-15,4%
Košický kraj	33,8	33,5	36,0	23,7	27,7	26,6	6,8%
Slovenská republika	62,3	45,3	56,7	34,9	21,1	35,3	22,9%