

Týždenné hlásenie za SR v roku 2022 – 47. kalendárny týždeň

Percento hlásiacich ambulancií lekárov

Ambulancie - pediatri (P) 55

Ambulancie - dospelí (D) 44

Stupeň aktivity 2 – Sporadický výskyt

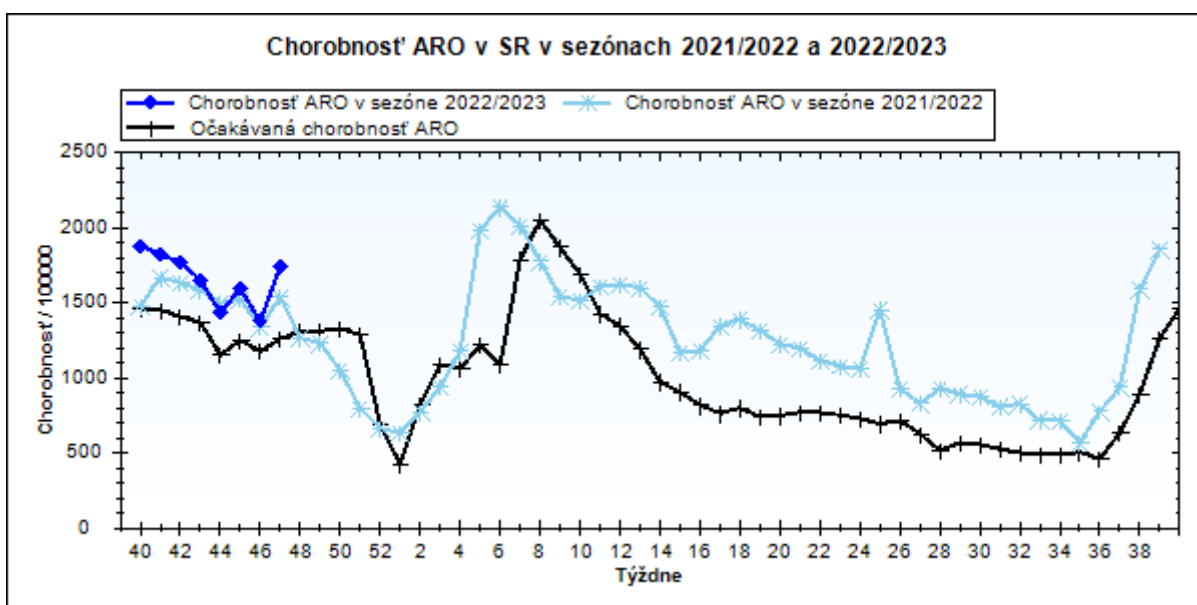
**Akútne respiračné ochorenia (ARO),
chrípka a chrípke podobné ochorenia (CHPO)
a úmrtia podľa vekových skupín, Slovenská republika**

Veková skupina	0 až 5	6 až 14	15 až 19	20 až 59	60 a viac	Spolu
Všetky ARO	12007	11543	4728	12483	4158	44919
Chorobnosť ARO	6236,7	4103,3	3304,7	941,2	742,1	1743,7
Z nich CHPO	690	777	390	876	308	3041
Chorobnosť CHPO	358,4	276,2	272,6	66,0	55,0	118,0
Úmrtia	0	0	0	0	0	0

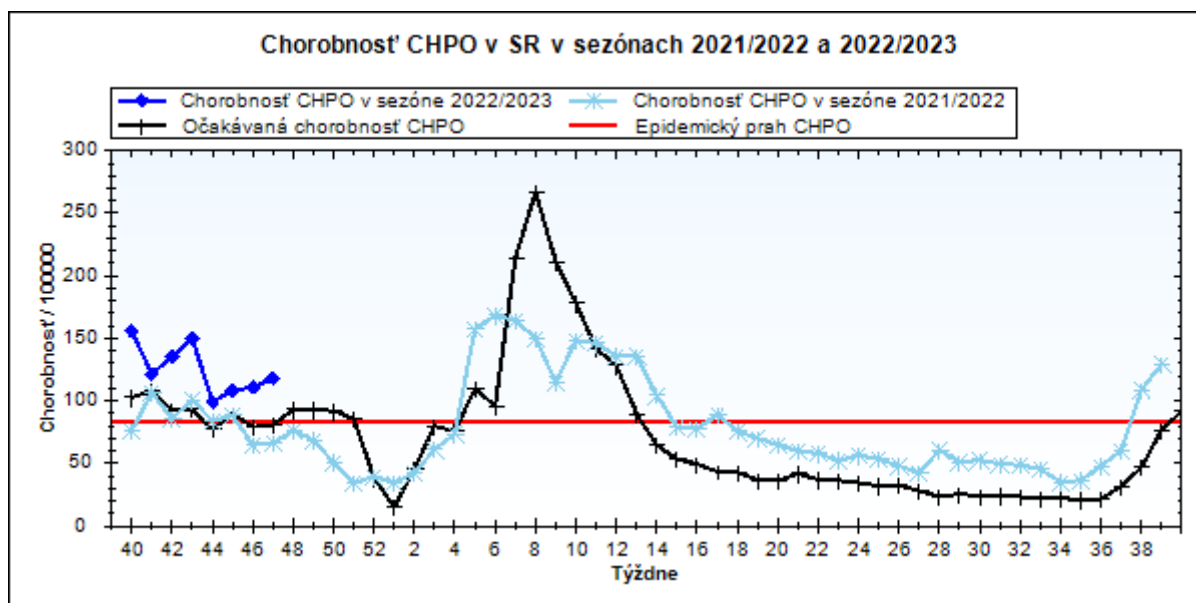
Komplikácie akútnych respiračných ochorení podľa vekových skupín

Veková skupina	0 až 5	6 až 14	15 až 19	20 až 59	60 a viac	Spolu
Pneumónie	60	26	10	32	15	143
Otitídy	174	133	31	49	11	398
Sinusitídy	167	150	70	185	47	619
Komplikácie spolu	401	309	111	266	73	1160
%komplikácií z ARO	3,3	2,7	2,3	2,1	1,8	2,6

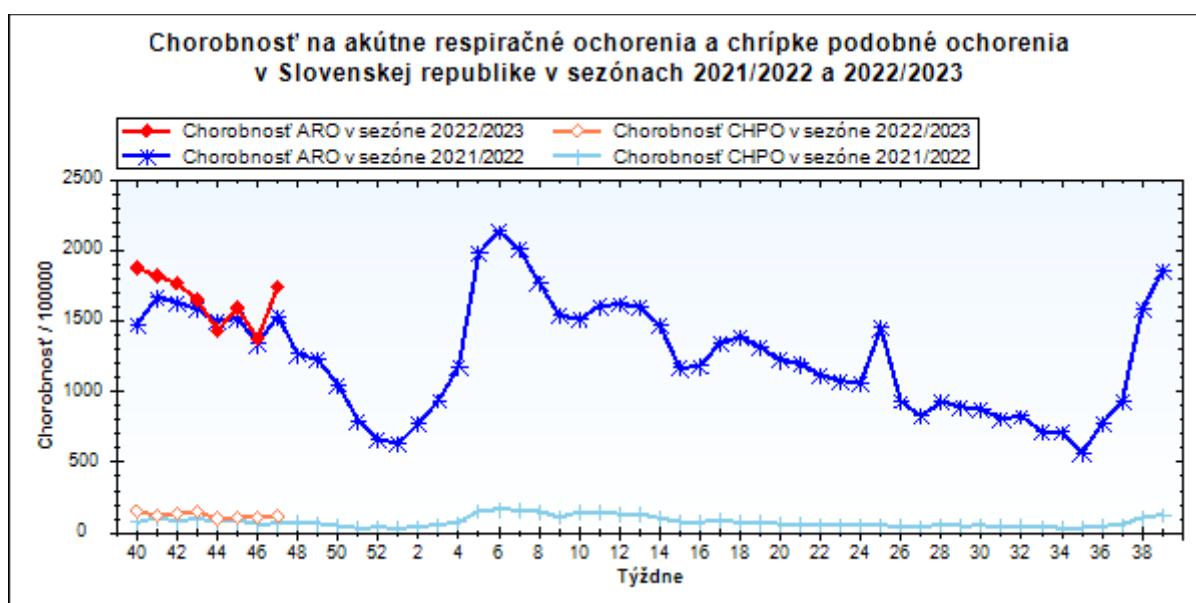
obr1



obr2



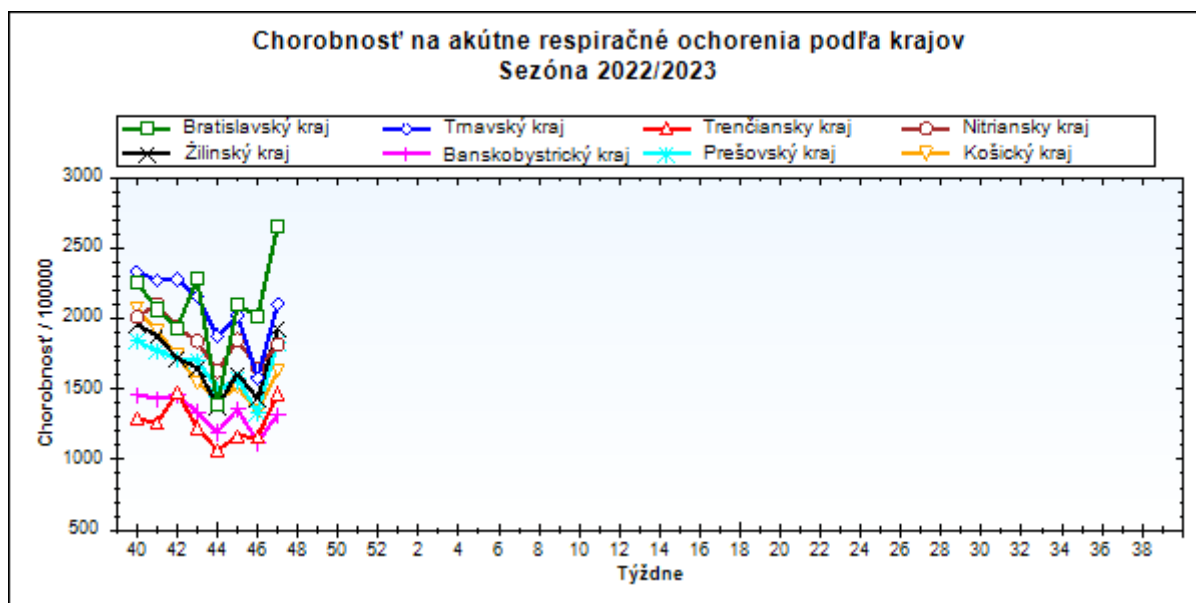
obr3



Chorobnosť na akútne respiračné ochorenia podľa krajov a vekových skupín

Územná jednotka	0 až 5	6 až 14	15 až 19	20 až 59	60 a viac	Spolu	Porovnanie
Bratislavský kraj	9126,5	5305,5	5739,3	1680,4	1660,3	2655,9	31,8%
Trnavský kraj	8394,2	4771,6	3592,0	1199,3	897,7	2107,9	33,3%
Trenčiansky kraj	5426,3	4096,2	3491,8	808,3	755,0	1470,6	26,6%
Nitriansky kraj	7292,0	5006,0	4141,4	1032,5	616,6	1818,6	10,4%
Žilinský kraj	6749,3	4608,8	2996,9	902,0	810,9	1928,4	34,5%
Banskobystrický kraj	4676,9	3274,2	2923,9	763,9	652,5	1321,0	17,7%
Prešovský kraj	5961,0	3942,7	2851,3	906,5	803,5	1828,9	36,7%
Košický kraj	6244,6	3567,3	2962,6	889,6	554,1	1634,9	22,0%
Slovenská republika	6236,7	4103,3	3304,7	941,2	742,1	1743,7	26,5%

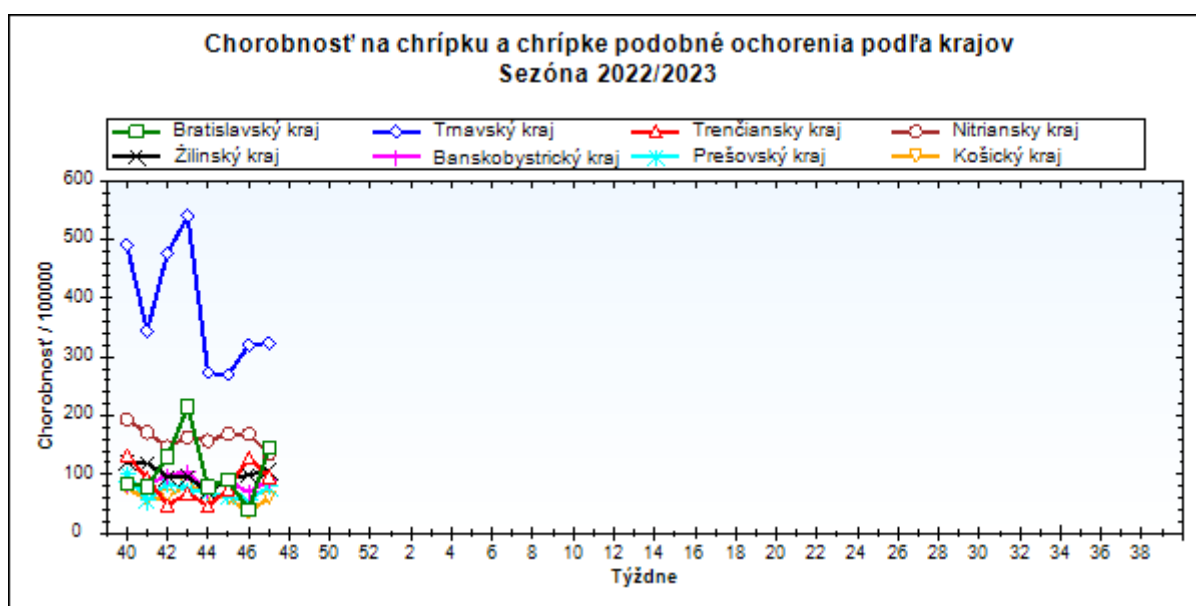
obr4



Chorobnosť na chrípku a chrípke podobné ochorenia podľa krajov a vekových skupín

Územná jednotka	0 až 5	6 až 14	15 až 19	20 až 59	60 a viac	Spolu	Porovnanie
Bratislavský kraj	542,7	489,4	307,5	69,5	61,0	144,7	270,3%
Trnavský kraj	1057,8	807,0	600,9	188,4	161,8	324,5	1,4%
Trenčiansky kraj	252,4	216,8	351,4	59,9	55,5	96,4	-24,8%
Nitriansky kraj	483,7	442,1	491,9	56,3	38,2	134,7	-20,3%
Žilinský kraj	338,4	266,8	171,1	51,3	44,6	106,1	7,3%
Banskobystrický kraj	191,8	169,0	242,0	68,6	49,7	89,5	27,2%
Prešovský kraj	258,0	144,3	154,3	41,4	34,8	79,0	40,5%
Košický kraj	202,1	122,8	133,8	32,6	26,4	59,8	65,5%
Slovenská republika	358,4	276,2	272,6	66,0	55,0	118,0	6,5%

obr5



Chorobnosť na akútne respiračné ochorenia podľa okresov, krajov a vekových skupín

Územná jednotka	0 až 5	6 až 14	15 až 19	20 až 59	60 a viac	Spolu	Porovnanie
Okres Bratislava I	0,0	0,0	0,0	4004,5	2259,7	7257,4	432,7%
Okres Bratislava II	15976,3	8188,6	1213,0	1553,4	2222,6	3013,1	-27,8%
Okres Bratislava III	3218,0	3170,0	1348,0	1652,5	682,8	1826,6	25,4%
Okres Bratislava IV	12997,6	7573,8	13757,9	1744,2	785,3	3209,6	397,8%
Okres Bratislava V	3993,3	2351,7	5843,5	1299,6	1223,9	1715,2	178,9%
Okres Malacky	9691,6	5053,7	291,4	1885,8	2103,3	2712,2	-30,8%
Okres Pezinok	0,0	0,0	0,0	1099,5	1416,8	1466,8	-
Okres Senec	4273,3	1806,7	380,0	1324,1	2499,7	1799,1	-30,8%
Bratislavský kraj	9126,5	5305,5	5739,3	1680,4	1660,3	2655,9	31,8%
Okres Dunajská Streda	9329,3	5372,4	4632,8	1249,6	1030,9	2279,2	27,2%
Okres Galanta	6773,4	4855,5	2062,0	1258,7	1067,6	1991,5	62,6%
Okres Hlohovec	4465,7	3044,8	3390,1	1222,1	803,3	1523,0	24,3%
Okres Piešťany	8563,6	5035,5	3588,7	1424,0	1198,2	2283,4	31,4%
Okres Senica	6248,2	3018,6	2570,7	1156,2	762,3	1770,7	72,9%
Okres Skalica	4777,1	2512,9	1416,4	643,4	737,0	1129,4	68,2%
Okres Trnava	9669,1	5315,8	3714,8	1185,8	584,6	2359,2	28,7%
Trnavský kraj	8394,2	4771,6	3592,0	1199,3	897,7	2107,9	33,3%
Okres Bánovce nad Bebravou	6246,8	3970,8	2543,4	750,2	1058,9	1664,9	67,0%
Okres Ilava	3149,7	2605,1	4613,2	575,9	635,1	1101,0	-30,4%
Okres Myjava	3380,1	2386,8	5270,1	606,2	748,4	1051,7	-13,4%
Okres Nové Mesto nad Váhom	2732,2	3426,0	2765,0	915,5	963,9	1408,4	0,6%
Okres Partizánske	9210,7	5740,2	4423,0	975,3	535,2	1654,9	23,6%
Okres Považská Bystrica	4026,1	2201,8	1367,5	636,1	689,6	1002,7	35,0%
Okres Prievidza	7954,0	5475,4	3157,6	980,5	739,4	1794,8	136,3%
Okres Púchov	4644,1	4789,2	4176,0	661,4	770,2	1413,8	88,6%
Okres Trenčín	7021,2	5040,2	3818,3	1088,6	765,7	1943,3	41,0%
Trenčiansky kraj	5426,3	4096,2	3491,8	808,3	755,0	1470,6	26,6%
Okres Komárno	6963,2	5438,0	5431,1	1081,6	715,0	2125,9	-8,4%
Okres Levice	8788,2	6120,5	4673,3	941,3	626,0	1862,3	15,2%
Okres Nitra	8587,4	5066,5	3044,0	2011,8	1228,0	2689,6	16,9%
Okres Nové Zámky	8062,4	6139,3	5223,5	931,8	477,1	1857,5	5,2%

Okres Šaľa	7744,2	4455,4	3142,3	1201,5	437,4	1725,8	-36,6%
Okres Topoľčany	2562,5	1595,1	1597,9	441,6	183,7	645,9	20,7%
Okres Zlaté Moravce	6776,8	5310,3	6324,6	843,4	1115,7	1877,9	73,1%
Nitriansky kraj	7292,0	5006,0	4141,4	1032,5	616,6	1818,6	10,4%
Okres Bytča	7919,7	10494,9	7460,4	680,4	280,9	2876,3	116,2%
Okres Čadca	4364,3	2229,3	1923,5	708,5	838,6	1165,9	22,4%
Okres Dolný Kubín	6443,1	3177,1	2680,7	1434,2	1776,9	2203,3	18,8%
Okres Kysucké Nové Mesto	4735,5	4828,0	3899,2	1002,3	1286,1	1969,4	39,3%
Okres Liptovský Mikuláš	4725,4	2767,2	2877,5	791,8	453,7	1303,3	72,1%
Okres Martin	8778,0	6532,3	3089,0	1365,6	1075,8	3038,4	70,2%
Okres Námestovo	6927,3	4626,0	2572,9	878,5	1121,6	2176,0	28,1%
Okres Ružomberok	7825,8	4380,1	3255,0	789,1	805,2	1899,9	0,7%
Okres Turčianske Teplice	2100,4	1264,8	1185,2	853,1	609,5	865,7	15,1%
Okres Tvrdošín	13154,8	5482,0	3573,1	891,9	820,9	2784,6	9,1%
Okres Žilina	5096,9	3589,6	1014,2	629,2	311,3	1186,3	3,3%
Žilinský kraj	6749,3	4608,8	2996,9	902,0	810,9	1928,4	34,5%
Okres Banská Bystrica	7096,8	5354,2	4654,5	1175,9	420,7	1976,1	7,5%
Okres Banská Štiavnica	3986,7	1638,2	1529,9	751,1	793,9	1076,2	-4,9%
Okres Brezno	10607,0	6892,9	6811,3	1020,2	539,9	2705,6	29,3%
Okres Detva	7565,0	4802,9	2924,4	1746,8	1465,6	2698,3	19,4%
Okres Krupina	4931,1	2777,8	1534,5	593,1	808,6	1073,3	102,9%
Okres Lučenec	2036,4	1754,4	1638,5	658,4	498,3	856,7	23,4%
Okres Poltár	2338,6	1735,7	1469,1	175,0	208,7	543,9	-35,1%
Okres Revúca	2483,8	1312,1	2335,2	789,7	1271,7	1157,7	11,9%
Okres Rimavská Sobota	3694,5	2468,1	2095,3	565,1	799,2	1184,5	30,0%
Okres Veľký Krtíš	1862,0	1969,1	2947,6	893,7	894,2	1127,5	2,6%
Okres Zvolen	9754,6	7964,3	4994,0	875,5	711,0	1575,8	15,9%
Okres Žarnovica	7519,3	5560,8	2838,1	762,0	412,6	1587,4	11,6%
Okres Žiar nad Hronom	4058,9	2741,9	3117,6	458,7	291,9	916,6	-9,0%
Banskobystrický kraj	4676,9	3274,2	2923,9	763,9	652,5	1321,0	17,7%
Okres Bardejov	8968,4	5300,9	4540,4	1063,8	1320,9	2606,4	-1,7%
Okres Humenné	848,6	1834,8	834,0	536,3	709,1	708,0	27,0%

Okres Kežmarok	3840,8	3786,2	3565,3	1388,2	1386,5	2249,9	7,5%
Okres Levoča	2368,4	2180,9	2077,3	1176,2	859,4	1375,4	-17,4%
Okres Medzilaborce	689,7	823,9	746,3	682,7	939,3	757,7	-1,4%
Okres Poprad	6861,1	5210,5	3303,6	1060,9	803,3	1935,9	23,7%
Okres Prešov	11025,7	5878,8	4072,0	2694,4	1200,2	4272,0	16,5%
Okres Sabinov	11520,5	5969,8	3242,1	2158,2	402,0	4013,6	394,2%
Okres Snina	4082,1	921,7	1915,6	293,9	436,0	625,8	-8,4%
Okres Stará Ľubovňa	6506,9	4474,1	3117,1	852,2	799,8	1997,4	29,3%
Okres Stropkov	5064,7	2239,1	2815,1	626,4	368,5	1012,4	15,2%
Okres Svidník	2985,1	2477,1	2366,5	324,1	504,5	836,7	3,6%
Okres Vranov nad Topľou	3469,5	3236,6	1919,8	718,9	847,8	1435,5	29,4%
Prešovský kraj	5961,0	3942,7	2851,3	906,5	803,5	1828,9	36,7%
Okres Gelnica	5035,7	3347,7	2990,4	687,2	645,9	1457,1	42,8%
Okres Košice I	5947,7	2540,4	2088,4	1306,2	415,1	1613,5	-10,2%
Okres Košice II	6136,5	2876,4	2873,4	1056,4	331,4	1428,7	13,0%
Okres Košice III	6849,3	3217,9	3613,4	567,6	253,1	1218,7	-2,2%
Okres Košice IV	5092,6	2081,0	2362,2	855,4	0,0	1071,9	13,1%
Okres Košice - okolie	4482,7	2718,7	3814,9	819,2	366,2	1437,9	40,6%
Okres Michalovce	6363,9	3625,9	2798,5	980,9	865,0	1824,3	17,4%
Okres Rožňava	12531,3	7183,0	3698,3	741,3	461,7	2157,0	8,9%
Okres Sobrance	9242,9	6272,2	4089,3	653,8	683,0	2559,1	86,8%
Okres Spišská Nová Ves	6283,2	3755,5	2383,2	1094,5	1212,2	1991,0	43,7%
Okres Trebišov	5880,5	4111,6	3026,7	576,6	755,3	1556,9	41,6%
Košický kraj	6244,6	3567,3	2962,6	889,6	554,1	1634,9	22,0%
Slovenská republika	6236,7	4103,3	3304,7	941,2	742,1	1743,7	26,5%

Chorobnosť na chrípku a chrípke podobné ochorenia podľa okresov, krajov a vekových skupín

Územná jednotka	0 až 5	6 až 14	15 až 19	20 až 59	60 a viac	Spolu	Porovnanie
Okres Bratislava I	0,0	0,0	0,0	0,0	125,5	40,5	-58,3%
Okres Bratislava II	0,0	0,0	0,0	52,7	118,5	63,8	140,0%
Okres Bratislava III	3218,0	3170,0	1348,0	97,2	0,0	948,0	-
Okres Bratislava IV	0,0	0,0	0,0	15,7	0,0	9,6	-
Okres Bratislava V	194,8	0,0	508,1	153,9	33,1	117,1	-33,3%
Okres Malacky	0,0	0,0	0,0	165,8	157,7	131,4	-

Okres Pezinok	0,0	0,0	0,0	0,0	0,0	0,0	-
Okres Senec	534,2	833,8	380,0	0,0	0,0	216,8	-
Bratislavský kraj	542,7	489,4	307,5	69,5	61,0	144,7	270,3%
Okres Dunajská Streda	2174,8	1653,0	848,0	239,2	234,1	529,2	13,1%
Okres Galanta	0,0	0,0	0,0	0,0	0,0	0,0	-
Okres Hlohovec	1953,7	1288,2	1169,0	199,7	71,4	381,9	16,9%
Okres Piešťany	717,1	604,3	841,1	333,7	281,1	373,6	-33,0%
Okres Senica	233,6	184,1	220,3	0,0	0,0	59,7	-
Okres Skalica	0,0	0,0	0,0	110,6	261,5	121,8	151,4%
Okres Trnava	527,4	426,8	538,4	188,4	94,6	229,9	-10,5%
Trnavský kraj	1057,8	807,0	600,9	188,4	161,8	324,5	1,4%
Okres Bánovce nad Bebravou	0,0	39,7	74,8	83,4	40,7	59,1	18,2%
Okres Ilava	579,3	389,6	1378,6	49,7	0,0	157,3	-63,9%
Okres Myjava	130,0	246,9	494,1	26,4	33,3	62,8	-45,5%
Okres Nové Mesto nad Váhom	78,1	79,7	162,6	58,3	36,1	60,7	-80,4%
Okres Partizánske	0,0	0,0	0,0	48,0	97,3	57,1	-
Okres Považská Bystrica	0,0	30,2	0,0	62,5	35,4	49,7	-24,1%
Okres Prievidza	118,7	152,8	0,0	99,8	129,4	105,2	-
Okres Púchov	260,9	519,8	616,1	41,7	87,0	129,9	23,9%
Okres Trenčín	562,9	297,6	241,2	51,0	45,0	119,5	322,2%
Trenčiansky kraj	252,4	216,8	351,4	59,9	55,5	96,4	-24,8%
Okres Komárno	355,8	440,1	408,8	112,9	81,7	169,1	-51,7%
Okres Levice	813,1	581,9	482,2	11,7	0,0	118,1	-54,1%
Okres Nitra	406,6	471,7	530,9	69,4	21,0	158,8	4,2%
Okres Nové Zámky	514,1	497,8	861,3	91,5	72,6	180,6	7,0%
Okres Šaľa	1349,9	990,1	594,5	104,5	75,4	260,0	-10,6%
Okres Topoľčany	0,0	0,0	0,0	17,1	0,0	9,3	61,3%
Okres Zlaté Moravce	84,7	123,5	119,3	9,6	62,0	41,6	-49,1%
Nitriansky kraj	483,7	442,1	491,9	56,3	38,2	134,7	-20,3%
Okres Bytča	57,4	81,4	70,4	0,0	0,0	19,9	263,6%
Okres Čadca	538,4	262,3	155,1	33,7	119,8	110,6	-23,8%
Okres Dolný Kubín	46,0	30,5	0,0	38,8	0,0	25,7	1,5%

Okres Kysucké Nové Mesto	654,9	529,1	359,9	61,5	0,0	174,1	-9,6%
Okres Liptovský Mikuláš	625,9	330,4	583,3	127,1	49,1	188,3	1855,6%
Okres Martin	19,5	357,2	49,0	91,4	53,8	109,1	224,5%
Okres Námestovo	231,7	170,7	30,6	47,5	0,0	74,8	63,2%
Okres Ružomberok	889,3	563,5	406,9	85,6	81,9	221,8	-49,3%
Okres Turčianske Teplice	0,0	0,0	0,0	11,4	23,4	14,2	-71,4%
Okres Tvrdošín	833,3	397,2	140,1	0,0	0,0	143,9	-5,5%
Okres Žilina	0,0	0,0	0,0	16,8	16,4	12,9	-81,6%
Žilinský kraj	338,4	266,8	171,1	51,3	44,6	106,1	7,3%
Okres Banská Bystrica	40,8	261,9	716,1	124,7	24,7	133,1	309,1%
Okres Banská Štiavnica	0,0	0,0	0,0	0,0	0,0	0,0	-100,0%
Okres Brezno	0,0	95,1	336,4	35,6	0,0	51,0	28,6%
Okres Detva	0,0	0,0	0,0	0,0	0,0	0,0	-100,0%
Okres Krupina	0,0	0,0	0,0	0,0	0,0	0,0	-
Okres Lučenec	143,7	116,0	130,0	67,1	90,1	84,7	20,0%
Okres Poltár	1122,5	839,9	881,5	0,0	0,0	204,0	38,5%
Okres Revúca	0,0	0,0	0,0	92,1	244,6	102,4	-24,8%
Okres Rimavská Sobota	314,9	195,9	306,0	25,3	0,0	82,3	-17,7%
Okres Veľký Krtíš	106,4	65,6	117,9	72,1	43,6	68,2	32,9%
Okres Zvolen	0,0	0,0	0,0	180,7	50,8	143,3	1064,7%
Okres Žarnovica	0,0	0,0	0,0	74,7	31,7	49,3	200,0%
Okres Žiar nad Hronom	437,7	342,7	236,2	46,7	40,5	99,0	58,6%
Banskobystrický kraj	191,8	169,0	242,0	68,6	49,7	89,5	27,2%
Okres Bardejov	2648,7	1269,7	1550,4	101,8	264,2	626,1	-36,7%
Okres Humenné	0,0	240,6	0,0	104,0	64,5	91,7	332,0%
Okres Kežmarok	51,2	103,7	141,2	34,7	0,0	52,6	125,5%
Okres Levoča	0,0	0,0	0,0	9,1	0,0	5,7	-27,3%
Okres Medzilaborce	0,0	0,0	0,0	0,0	0,0	0,0	-
Okres Poprad	0,0	21,7	0,0	16,6	0,0	11,3	-
Okres Prešov	313,0	220,2	233,6	194,9	87,8	188,2	488,9%

Okres Sabinov	420,7	71,6	45,0	0,0	0,0	89,1	13,3%
Okres Snina	0,0	0,0	0,0	32,7	0,0	20,1	-
Okres Stará Ľubovňa	65,9	31,1	56,2	32,8	12,3	33,0	53,8%
Okres Stropkov	0,0	0,0	0,0	0,0	0,0	0,0	-
Okres Svidník	0,0	0,0	0,0	0,0	0,0	0,0	-
Okres Vranov nad Topľou	0,0	0,0	0,0	32,2	49,9	24,7	52,0%
Prešovský kraj	258,0	144,3	154,3	41,4	34,8	79,0	40,5%
Okres Gelnica	0,0	0,0	0,0	91,6	34,0	57,3	-15,8%
Okres Košice I	32,7	44,6	41,8	36,9	0,0	29,2	-21,3%
Okres Košice II	0,0	0,0	0,0	38,4	17,0	26,8	54,8%
Okres Košice III	0,0	81,5	420,2	39,4	14,9	49,4	138,3%
Okres Košice IV	0,0	0,0	0,0	0,0	0,0	0,0	-100,0%
Okres Košice - okolie	51,3	0,0	0,0	27,3	28,7	24,5	-
Okres Michalovce	671,1	378,0	356,2	22,5	28,8	144,7	159,9%
Okres Rožňava	152,4	75,6	45,1	32,6	19,6	42,0	-36,7%
Okres Sobrance	2261,6	1939,9	1614,2	46,7	56,9	675,4	31,5%
Okres Spišská Nová Ves	75,9	0,0	46,7	50,9	95,9	53,6	234,3%
Okres Trebišov	209,3	66,3	46,9	9,0	7,6	32,3	107,1%
Košický kraj	202,1	122,8	133,8	32,6	26,4	59,8	65,5%
Slovenská republika	358,4	276,2	272,6	66,0	55,0	118,0	6,5%