

Týždenné hlásenie za SR v roku 2023 – 6. kalendárny týždeň

Percento hlásiacich ambulancií lekárov

Ambulancie - pediatri (P) 55

Ambulancie - dospelí (D) 42

Stupeň aktivity 3 – Lokálne epidémie

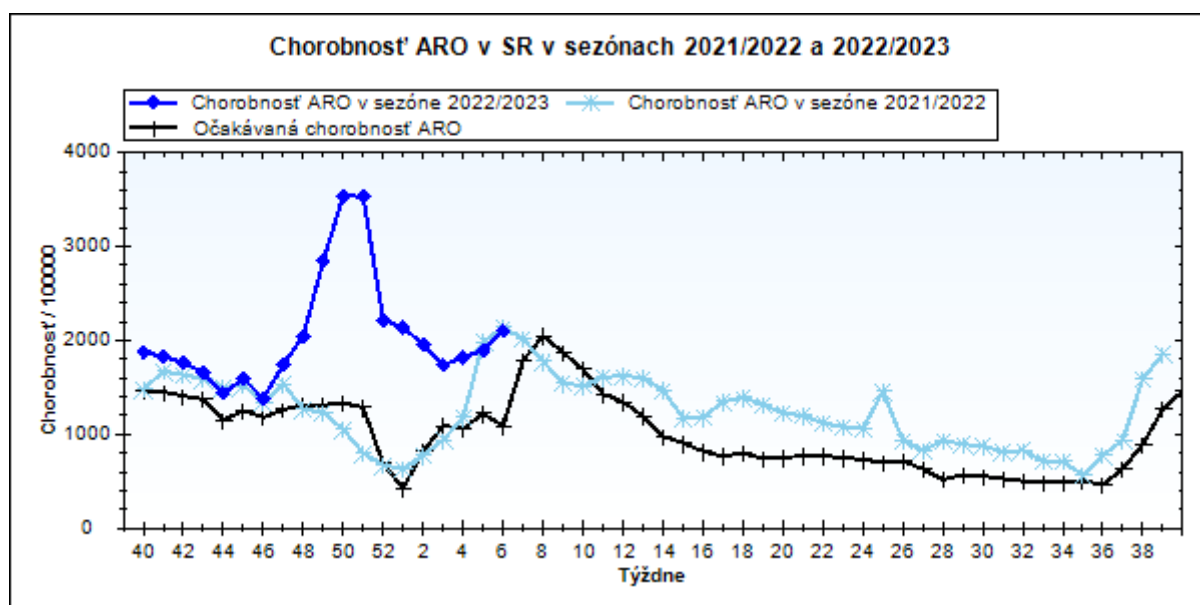
Akútne respiračné ochorenia (ARO), chrípka a chrípke podobné ochorenia (CHPO) a úmrtia podľa vekových skupín, Slovenská republika

Veková skupina	0 až 5	6 až 14	15 až 19	20 až 59	60 a viac	Spolu
Všetky ARO	13664	13730	5963	15008	4651	53016
Chorobnosť ARO	7002,1	4820,7	4159,0	1181,9	852,0	2102,5
Z nich CHPO	1300	1752	864	1611	463	5990
Chorobnosť CHPO	666,2	615,1	602,6	126,9	84,8	237,5
Úmrtia	0	0	0	0	0	0

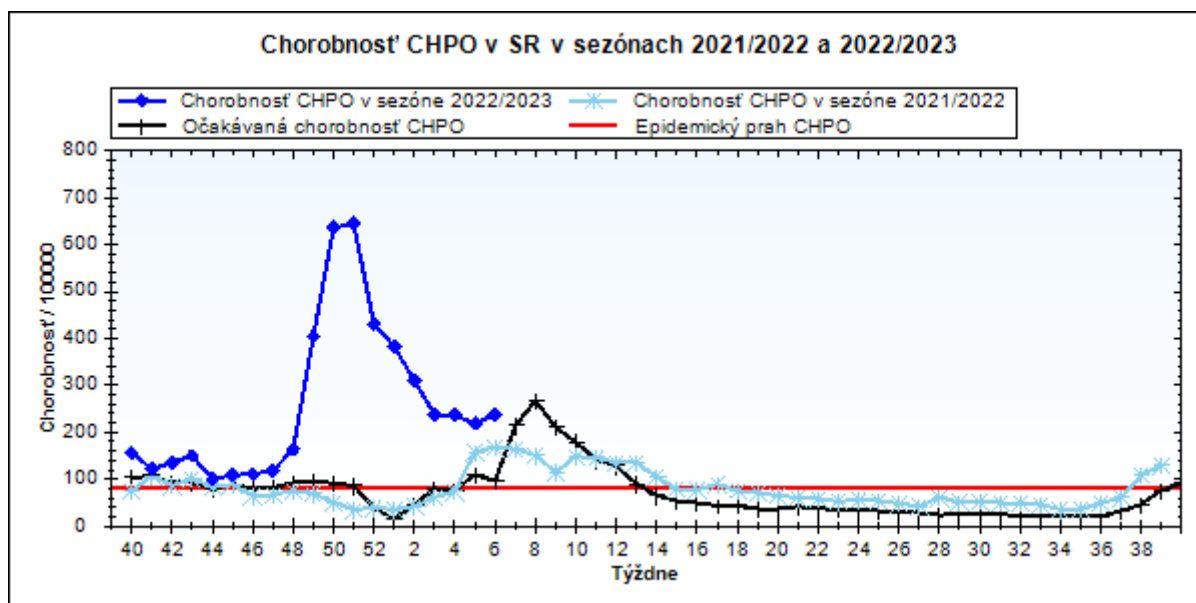
Komplikácie akútnych respiračných ochorení podľa vekových skupín

Veková skupina	0 až 5	6 až 14	15 až 19	20 až 59	60 a viac	Spolu
Pneumónie	81	62	18	59	44	264
Otitídy	186	148	43	94	19	490
Sinusitídy	159	255	139	248	48	849
Komplikácie spolu	426	465	200	401	111	1603
%komplikácií z ARO	3,1	3,4	3,4	2,7	2,4	3,0

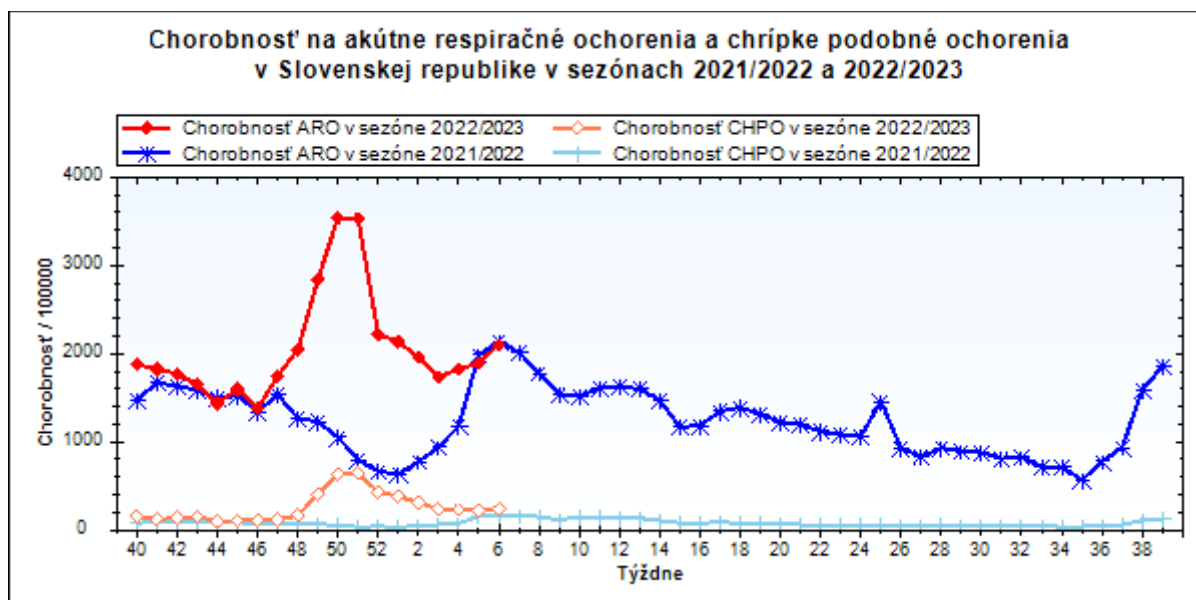
obr1



obr2



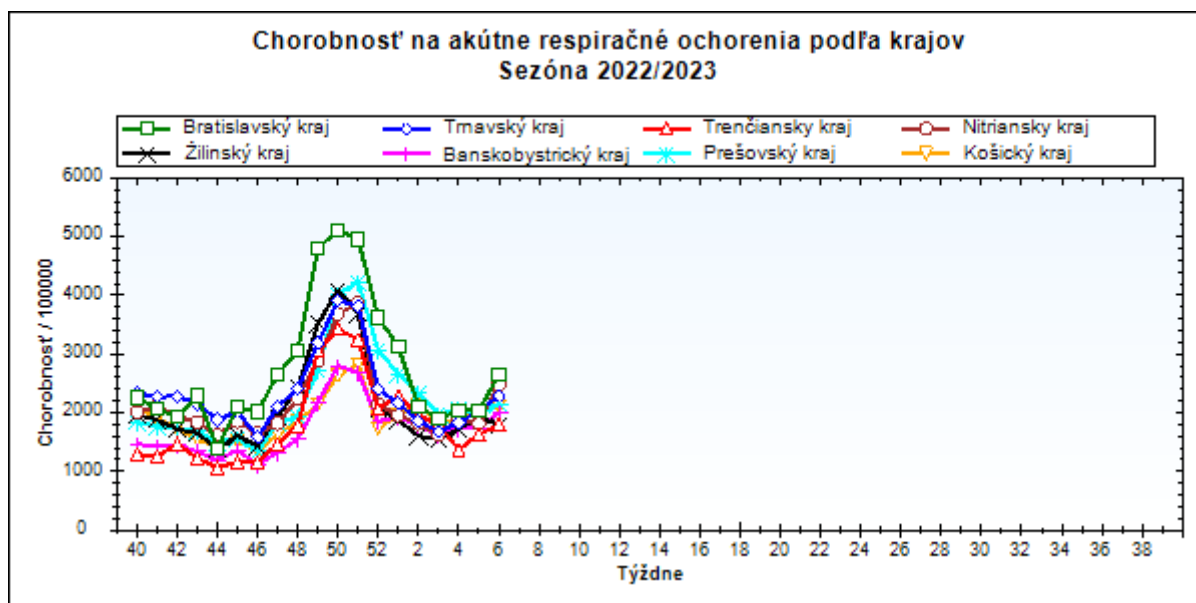
obr3



Chorobnosť na akútne respiračné ochorenia podľa krajov a vekových skupín

Územná jednotka	0 až 5	6 až 14	15 až 19	20 až 59	60 a viac	Spolu	Porovnanie
Bratislavský kraj	6792,8	4084,1	3177,1	2339,1	1189,6	2645,5	29,7%
Trnavský kraj	7840,0	5758,0	4965,8	1271,8	863,2	2284,6	12,1%
Trenčiansky kraj	6153,7	5110,3	4040,6	1043,2	813,6	1795,3	9,9%
Nitriansky kraj	13310,5	6172,0	4984,1	1165,1	715,5	2487,4	37,0%
Žilinský kraj	5620,5	3528,0	3209,0	1021,9	950,5	1795,4	-6,7%
Banskobystrický kraj	6155,1	5013,1	4562,5	1111,1	915,9	1996,1	14,6%
Prešovský kraj	5987,7	4525,0	3962,0	1136,0	970,9	2144,0	8,5%
Košický kraj	6780,0	4916,6	3660,9	1235,2	697,0	2110,1	3,5%
Slovenská republika	7002,1	4820,7	4159,0	1181,9	852,0	2102,5	11,0%

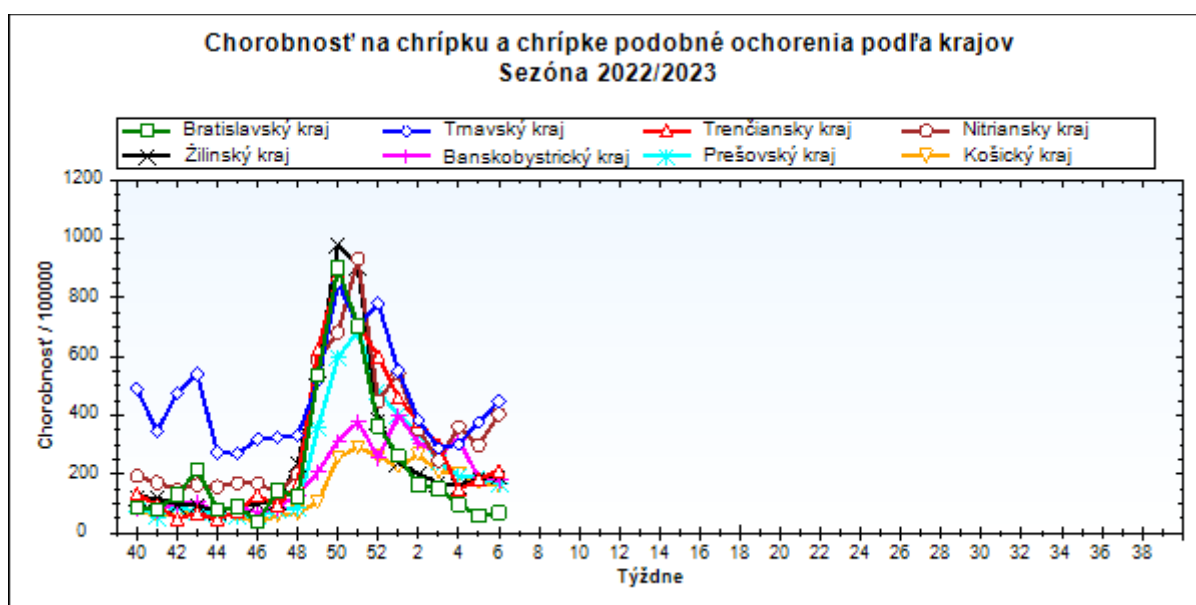
obr4



Chorobnosť na chrípku a chrípke podobné ochorenia podľa krajov a vekových skupín

Územná jednotka	0 až 5	6 až 14	15 až 19	20 až 59	60 a viac	Spolu	Porovnanie
Bratislavský kraj	231,6	104,7	88,3	57,7	17,7	68,9	15,2%
Trnavský kraj	1516,7	1531,7	1178,3	188,7	71,1	448,9	19,1%
Trenčiansky kraj	665,8	662,3	785,4	111,0	61,4	212,5	16,3%
Nitriansky kraj	1430,8	1260,4	1118,4	209,1	101,5	404,5	35,3%
Žilinský kraj	538,5	365,5	441,6	106,2	112,4	192,3	3,4%
Banskobystrický kraj	363,4	395,4	549,8	117,5	95,7	180,6	-3,7%
Prešovský kraj	309,3	310,1	260,2	119,1	127,0	168,4	-11,1%
Košický kraj	504,7	415,0	396,3	78,2	44,6	161,8	-6,6%
Slovenská republika	666,2	615,1	602,6	126,9	84,8	237,5	8,8%

obr5



Chorobnosť na akútne respiračné ochorenia podľa okresov, krajov a vekových skupín

Územná jednotka	0 až 5	6 až 14	15 až 19	20 až 59	60 a viac	Spolu	Porovnanie
Okres Bratislava I	5520,2	4525,7	4201,1	5178,4	2891,0	4547,3	80,0%
Okres Bratislava II	3629,5	4067,5	1401,3	2200,0	1337,5	2188,6	-22,2%
Okres Bratislava III	4099,4	3658,4	2627,7	4834,7	211,4	3404,4	83,7%
Okres Bratislava IV	14630,1	7295,5	9104,0	1528,0	1626,8	3009,6	-0,2%
Okres Bratislava V	11647,4	7043,8	10099,6	3098,9	866,6	3759,7	86,6%
Okres Malacky	7835,6	2270,8	552,5	1714,6	1368,2	2162,2	136,7%
Okres Pezinok	0,0	0,0	0,0	860,3	651,7	988,2	-15,7%
Okres Senec	4449,7	2080,5	686,5	2442,4	1571,2	2104,0	8,3%
Bratislavský kraj	6792,8	4084,1	3177,1	2339,1	1189,6	2645,5	29,7%
Okres Dunajská Streda	10120,3	7562,8	6434,8	1335,9	1175,1	2671,2	23,5%
Okres Galanta	7789,5	6544,3	5203,3	1065,8	613,1	2233,3	0,0%
Okres Hlohovec	5399,5	3528,6	2478,5	1468,2	696,7	1799,2	-19,4%
Okres Piešťany	7603,6	5017,6	5824,8	1579,5	632,4	2307,6	22,4%
Okres Senica	5609,9	4243,9	2943,3	1138,3	1139,0	2052,8	18,7%
Okres Skalica	4650,9	3053,2	2417,7	796,2	810,5	1322,5	11,1%
Okres Trnava	7041,9	5182,8	4612,1	1266,1	522,3	2176,2	7,2%
Trnavský kraj	7840,0	5758,0	4965,8	1271,8	863,2	2284,6	12,1%
Okres Bánovce nad Bebravou	7997,9	6404,2	5640,2	616,1	704,7	1678,4	19,2%
Okres Ilava	3112,0	3092,4	4599,5	1268,6	827,0	1558,9	8,6%
Okres Myjava	3074,0	2381,0	3968,3	1285,7	1191,0	1537,7	6,7%
Okres Nové Mesto nad Váhom	4529,5	6491,1	2428,4	1160,2	1277,0	2076,4	17,7%
Okres Partizánske	10428,9	6499,6	2835,3	1340,7	558,8	2100,5	26,9%
Okres Považská Bystrica	4674,4	6319,4	5563,0	712,7	607,0	1334,6	18,4%
Okres Prievidza	6921,1	5571,2	3903,5	886,7	404,5	1688,7	-10,3%
Okres Púchov	4956,6	4759,5	4849,2	1657,2	1548,4	2635,0	9,6%
Okres Trenčín	8373,8	3686,4	3031,7	1005,0	762,1	1705,1	17,5%
Trenčiansky kraj	6153,7	5110,3	4040,6	1043,2	813,6	1795,3	9,9%
Okres Komárno	7443,9	6305,5	4131,3	1250,7	932,5	2262,8	20,6%
Okres Levice	12465,9	10521,7	7020,3	878,1	457,7	2284,7	39,2%
Okres Nitra	36647,9	8215,1	5703,0	1660,0	1032,6	5328,5	61,3%
Okres Nové Zámky	6523,2	6055,7	5863,8	1387,1	878,9	2260,1	36,5%
Okres Šaľa	6293,8	4160,0	5089,1	1327,1	556,9	1671,8	-7,4%
Okres Topoľčany	2242,5	1876,3	2025,1	514,4	296,3	733,0	5,4%
Okres Zlaté Moravce	9345,8	2209,0	2447,6	874,5	730,1	1656,6	1,5%
Nitriansky kraj	13310,5	6172,0	4984,1	1165,1	715,5	2487,4	37,0%
Okres Bytča	8119,5	1546,2	1903,6	605,3	771,9	1350,2	-2,9%
Okres Čadca	3258,6	2076,5	1844,2	1099,0	1333,1	1406,6	9,0%
Okres Dolný Kubín	3652,6	3089,9	3505,3	1721,2	1306,8	2056,7	-35,2%
Okres Kysucké Nové Mesto	7066,3	2897,6	2754,0	987,5	1113,0	1617,0	-15,3%
Okres Liptovský Mikuláš	6056,9	4562,2	3487,7	977,4	663,7	1963,8	1,3%
Okres Martin	4161,3	3627,1	3568,6	1053,4	484,3	1811,6	2,7%

Okres Námestovo	8612,0	4917,8	3630,4	1185,9	2254,5	2613,2	-11,9%
Okres Ružomberok	6069,1	3111,9	3940,4	611,4	691,3	1524,3	-12,1%
Okres Turčianske Teplice	3885,7	2173,9	1430,6	1006,3	761,3	1242,3	21,5%
Okres Tvrdošín	8317,3	4832,2	3851,6	940,6	620,2	2181,4	-0,9%
Okres Žilina	5708,4	3820,2	3375,3	784,7	411,4	1508,8	19,7%
Žilinský kraj	5620,5	3528,0	3209,0	1021,9	950,5	1795,4	-6,7%
Okres Banská Bystrica	4583,1	4104,4	4555,8	907,1	238,7	1813,7	-19,6%
Okres Banská Štiavnica	4600,2	2113,7	2452,3	1145,6	872,9	1450,4	3,6%
Okres Brezno	14106,3	11096,1	7274,2	1316,9	811,1	4451,7	33,6%
Okres Detva	8013,7	8803,1	10880,5	1595,1	1867,6	2865,1	32,7%
Okres Krupina	4542,2	4324,9	1591,5	1424,7	592,5	1837,0	-0,6%
Okres Lučenec	4581,8	3477,9	2198,0	1307,0	806,3	1635,4	17,8%
Okres Poltár	1640,8	2765,0	907,3	909,9	1001,5	1130,9	-12,0%
Okres Revúca	5887,1	4690,9	4625,3	726,6	1536,2	2118,1	66,2%
Okres Rimavská Sobota	6053,1	4054,3	4358,9	981,4	1315,8	1960,7	9,8%
Okres Veľký Krtíš	3453,2	4570,5	3960,9	1486,3	1228,0	1950,1	10,3%
Okres Zvolen	7439,1	6193,0	5735,9	1297,3	669,4	2110,9	23,2%
Okres Žarnovica	6875,4	5704,5	3587,4	963,0	825,1	1780,6	-6,3%
Okres Žiar nad Hronom	5514,7	4407,0	6077,9	675,7	380,1	1404,6	10,6%
Banskobystrický kraj	6155,1	5013,1	4562,5	1111,1	915,9	1996,1	14,6%
Okres Bardejov	5538,1	4906,0	4146,2	1127,5	1840,6	2246,1	-19,3%
Okres Humenné	2743,7	2446,3	3288,2	976,0	816,8	1270,4	50,7%
Okres Kežmarok	5547,8	5322,0	4491,4	1257,4	814,1	2480,1	-9,1%
Okres Levoča	5309,0	4634,9	3744,9	787,6	237,2	1612,0	-10,3%
Okres Medzilaborce	5197,1	4515,4	3050,8	1959,3	2997,6	2815,1	33,0%
Okres Poprad	7650,9	5056,1	4644,1	1129,5	606,7	2044,0	-9,8%
Okres Prešov	8360,7	4305,2	4623,6	2175,4	799,6	3249,3	10,9%
Okres Sabinov	14346,1	7467,2	4787,9	5210,7	816,1	5722,1	50,0%
Okres Snina	6278,0	4506,4	5683,8	941,0	1945,0	2085,9	78,6%
Okres Stará Ľubovňa	5857,9	4244,2	4131,5	1077,0	944,4	2050,7	-4,1%
Okres Stropkov	3849,2	5217,4	3254,4	1160,1	596,9	1686,6	33,2%
Okres Svidník	4035,6	2891,2	2658,2	510,2	965,9	1196,2	33,1%
Okres Vranov nad Topľou	3419,8	3963,9	2873,5	877,5	697,6	1758,8	16,9%
Prešovský kraj	5987,7	4525,0	3962,0	1136,0	970,9	2144,0	8,5%
Okres Gelnica	4913,2	3565,2	2483,4	810,9	1230,7	1702,3	-31,1%
Okres Košice I	9251,0	5251,2	3792,2	2391,7	1155,8	2875,6	26,6%
Okres Košice II	8521,8	4354,5	4543,8	1324,6	311,3	2029,8	-4,7%
Okres Košice III	9875,8	4943,6	7220,8	799,6	305,8	1901,0	56,5%
Okres Košice IV	5338,1	3661,0	3640,6	1641,2	160,7	1744,7	9,5%
Okres Košice - okolie	5285,8	4419,0	3186,3	999,5	365,4	1853,2	3,9%
Okres Michalovce	4940,4	4220,2	2676,6	1439,3	768,7	1891,0	27,0%
Okres Rožňava	8769,9	7596,0	4289,8	1166,1	773,9	2567,9	-7,5%
Okres Sobrance	8775,7	8691,4	6296,6	1123,6	1311,9	2531,3	167,5%
Okres Spišská Nová Ves	7209,1	5386,8	3068,9	809,2	839,6	2051,8	-17,5%

Okres Trebišov	5282,6	3847,9	3576,5	1052,2	857,0	1879,0	-3,7%
Košický kraj	6780,0	4916,6	3660,9	1235,2	697,0	2110,1	3,5%
Slovenská republika	7002,1	4820,7	4159,0	1181,9	852,0	2102,5	11,0%

Chorobnosť na chrípku a chrípke podobné ochorenia podľa okresov, krajov a vekových skupín

Územná jednotka	0 až 5	6 až 14	15 až 19	20 až 59	60 a viac	Spolu	Porovnanie
Okres Bratislava I	0,0	0,0	0,0	345,2	115,6	208,0	226,7%
Okres Bratislava II	0,0	0,0	0,0	48,5	21,9	37,2	-31,3%
Okres Bratislava III	144,7	116,8	0,0	175,8	0,0	109,5	-35,7%
Okres Bratislava IV	0,0	0,0	0,0	131,0	52,5	104,3	366,7%
Okres Bratislava V	796,4	320,2	469,7	0,0	0,0	125,9	27,3%
Okres Malacky	0,0	0,0	0,0	0,0	0,0	0,0	-100,0%
Okres Pezinok	0,0	0,0	0,0	0,0	0,0	0,0	-
Okres Senec	172,8	64,0	85,8	0,0	0,0	48,0	16,7%
Bratislavský kraj	231,6	104,7	88,3	57,7	17,7	68,9	15,2%
Okres Dunajská Streda	2940,8	3193,4	2006,1	158,2	85,9	688,9	28,4%
Okres Galanta	151,3	443,2	252,6	58,6	0,0	102,3	80,0%
Okres Hlohovec	2146,0	2188,6	1858,9	443,2	143,4	742,5	-2,1%
Okres Piešťany	1644,0	1429,6	1997,1	389,3	117,7	596,9	25,7%
Okres Senica	1150,7	343,3	245,3	69,0	0,0	208,5	37,5%
Okres Skalica	0,0	0,0	0,0	33,5	15,6	22,0	-70,0%
Okres Trnava	641,7	627,1	647,3	250,5	79,1	296,4	18,7%
Trnavský kraj	1516,7	1531,7	1178,3	188,7	71,1	448,9	19,1%
Okres Bánovce nad Bebravou	1290,0	1423,1	1524,4	0,0	0,0	239,8	-57,3%
Okres Ilava	573,3	607,4	847,3	163,1	38,5	222,7	60,7%
Okres Myjava	0,0	0,0	0,0	219,2	108,3	140,5	-17,4%
Okres Nové Mesto nad Váhom	0,0	60,9	0,0	83,9	70,9	65,2	46,2%
Okres Partizánske	0,0	0,0	0,0	198,6	131,5	144,9	71,4%
Okres Považská Bystrica	431,5	631,9	944,7	94,3	44,0	153,4	75,6%
Okres Prievidza	118,0	178,9	152,1	4,8	0,0	33,9	-54,8%
Okres Púchov	1582,8	1576,6	1939,7	150,7	225,8	707,0	0,0%
Okres Trenčín	1104,6	921,6	978,0	166,2	72,2	299,0	191,5%
Trenčiansky kraj	665,8	662,3	785,4	111,0	61,4	212,5	16,3%
Okres Komárno	1040,2	1369,9	1451,6	131,1	81,6	399,9	-19,9%
Okres Levice	4311,5	3437,5	2413,2	119,1	63,1	639,3	149,3%
Okres Nitra	1571,9	891,6	428,5	166,8	45,7	346,9	-10,1%

Okres Nové Zámky	1216,2	1377,2	1404,3	383,0	224,2	538,6	64,8%
Okres Šaľa	2493,8	1210,2	1272,3	270,7	45,2	393,9	14,4%
Okres Topoľčany	122,3	154,2	241,1	27,7	33,9	54,7	-10,5%
Okres Zlaté Moravce	162,5	0,0	0,0	286,7	0,0	141,3	70,2%
Nitriansky kraj	1430,8	1260,4	1118,4	209,1	101,5	404,5	35,3%
Okres Bytča	1679,9	0,0	0,0	0,0	0,0	122,7	40,6%
Okres Čadca	468,9	269,5	352,6	72,6	132,6	144,0	-13,0%
Okres Dolný Kubín	54,5	294,3	70,1	152,7	402,1	186,5	54,7%
Okres Kysucké Nové Mesto	406,1	334,3	408,0	114,8	0,0	137,8	10,5%
Okres Liptovský Mikuláš	588,5	658,6	956,8	108,6	34,9	272,8	2,4%
Okres Martin	45,2	102,4	0,0	138,8	0,0	73,8	-19,9%
Okres Námestovo	203,0	151,6	279,3	177,5	492,2	235,7	1,3%
Okres Ružomberok	1910,6	937,6	994,0	123,2	101,7	400,6	7,6%
Okres Turčianske Teplice	228,6	310,6	286,1	147,6	0,0	134,9	94,3%
Okres Tvrdošín	288,8	241,6	428,0	194,6	206,7	215,1	-26,3%
Okres Žilina	355,3	348,8	452,4	6,7	7,9	91,8	18,2%
Žilinský kraj	538,5	365,5	441,6	106,2	112,4	192,3	3,4%
Okres Banská Bystrica	0,0	77,0	54,9	129,6	0,0	62,7	-70,3%
Okres Banská Štiavnica	0,0	0,0	0,0	0,0	180,6	42,9	200,0%
Okres Brezno	434,8	806,4	1862,2	124,2	26,2	381,7	13,9%
Okres Detva	0,0	154,4	0,0	113,9	0,0	77,1	16,7%
Okres Krupina	0,0	0,0	0,0	89,0	0,0	46,8	-20,0%
Okres Lučenec	72,7	67,8	124,4	135,5	54,4	104,7	65,2%
Okres Poltár	0,0	0,0	0,0	0,0	0,0	0,0	-100,0%
Okres Revúca	600,7	360,8	299,8	129,0	135,0	209,2	113,3%
Okres Rimavská Sobota	459,2	350,2	615,7	113,7	199,8	213,5	-9,6%
Okres Veľký Krtíš	212,5	338,6	240,1	145,6	136,4	168,7	-61,2%
Okres Zvolen	516,0	814,1	1082,3	131,5	155,2	261,7	13,0%
Okres Žarnovica	136,1	0,0	0,0	137,6	91,7	108,0	92,9%
Okres Žiar nad Hronom	1102,9	1142,5	1142,9	103,0	8,3	263,4	51,9%
Banskobystrický kraj	363,4	395,4	549,8	117,5	95,7	180,6	-3,7%
Okres Bardejov	791,2	1136,4	682,9	343,4	504,9	518,3	-42,1%
Okres Humenné	449,0	122,3	269,5	99,8	50,3	116,3	63,8%
Okres Kežmarok	132,6	310,3	96,9	251,5	219,2	229,3	-30,1%

Okres Levoča	165,9	215,6	202,4	54,7	59,3	90,6	-41,8%
Okres Medzilaborce	2150,5	1762,1	508,5	356,2	479,6	703,8	32,2%
Okres Poprad	225,0	464,7	324,0	96,5	74,8	150,1	-41,1%
Okres Prešov	429,6	162,9	471,8	177,3	29,6	200,1	574,7%
Okres Sabinov	543,4	512,2	319,2	52,6	0,0	270,6	31,1%
Okres Snina	971,6	325,2	947,3	160,0	290,6	293,9	1560,7%
Okres Stará Ľubovňa	96,0	155,3	0,0	55,0	126,7	80,2	-10,3%
Okres Stropkov	0,0	0,0	0,0	0,0	0,0	0,0	-
Okres Svidník	0,0	0,0	0,0	0,0	0,0	0,0	-
Okres Vranov nad Topľou	121,5	82,8	126,8	36,6	0,0	53,9	-36,0%
Prešovský kraj	309,3	310,1	260,2	119,1	127,0	168,4	-11,1%
Okres Gelnica	0,0	0,0	0,0	104,2	0,0	54,4	-73,1%
Okres Košice I	590,5	208,7	130,8	118,1	0,0	130,3	16,9%
Okres Košice II	314,3	525,5	246,9	26,9	20,8	104,4	-10,8%
Okres Košice III	807,5	545,0	755,7	8,2	0,0	143,5	126,1%
Okres Košice IV	0,0	0,0	0,0	23,6	0,0	12,1	14,3%
Okres Košice - okolie	62,7	150,2	249,9	82,3	8,1	85,6	-29,7%
Okres Michalovce	823,4	509,9	419,2	31,8	0,0	151,7	-13,1%
Okres Rožňava	156,6	182,2	205,9	172,4	124,2	159,1	-45,7%
Okres Sobrance	3113,9	3906,3	1657,0	57,6	207,1	680,5	86,4%
Okres Spišská Nová Ves	315,0	380,8	287,0	45,1	56,4	126,8	23,5%
Okres Trebišov	1453,3	740,0	1048,7	154,9	135,3	400,5	12,3%
Košický kraj	504,7	415,0	396,3	78,2	44,6	161,8	-6,6%
Slovenská republika	666,2	615,1	602,6	126,9	84,8	237,5	8,8%