

Týždenné hlásenie za SR v roku 2023 – 8. kalendárny týždeň

Percento hlásiacich ambulancií lekárov

Ambulancie - pediatri (P) 52

Ambulancie - dospelí (D) 42

Stupeň aktivity 3 – Lokálne epidémie

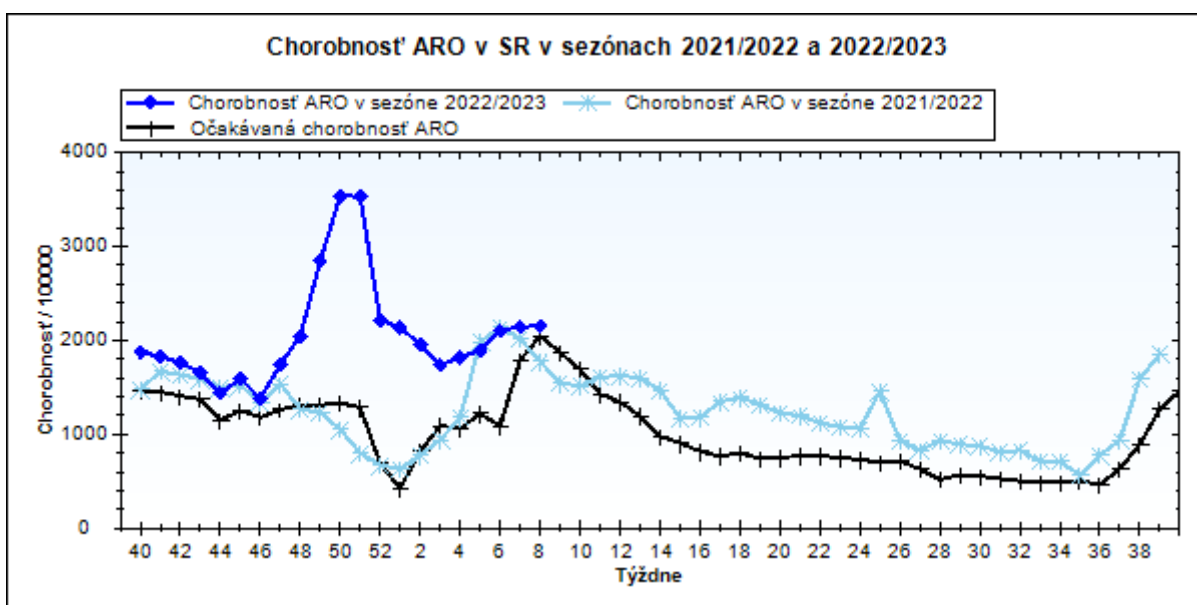
**Akútne respiračné ochorenia (ARO),
chrípka a chrípke podobné ochorenia (CHPO)
a úmrtia podľa vekových skupín, Slovenská republika**

Veková skupina	0 až 5	6 až 14	15 až 19	20 až 59	60 a viac	Spolu
Všetky ARO	11958	13024	5917	16727	5461	53087
Chorobnosť ARO	6453,2	4815,6	4346,1	1322,1	1004,1	2152,2
Z nich CHPO	1243	1619	731	1591	509	5693
Chorobnosť CHPO	670,8	598,6	536,9	125,7	93,6	230,8
Úmrtia	0	0	0	0	0	0

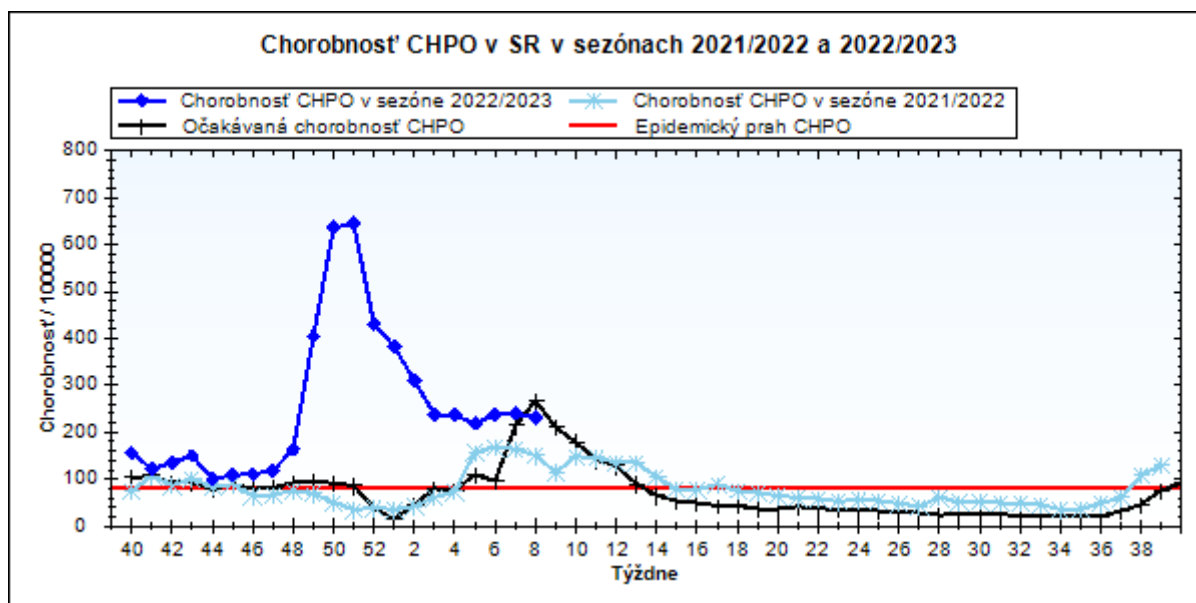
Komplikácie akútnych respiračných ochorení podľa vekových skupín

Veková skupina	0 až 5	6 až 14	15 až 19	20 až 59	60 a viac	Spolu
Pneumónie	43	36	9	60	23	171
Otitídy	136	91	27	61	11	326
Sinusitídy	168	212	108	280	84	852
Komplikácie spolu	347	339	144	401	118	1349
%komplikácií z ARO	2,9	2,6	2,4	2,4	2,2	2,5

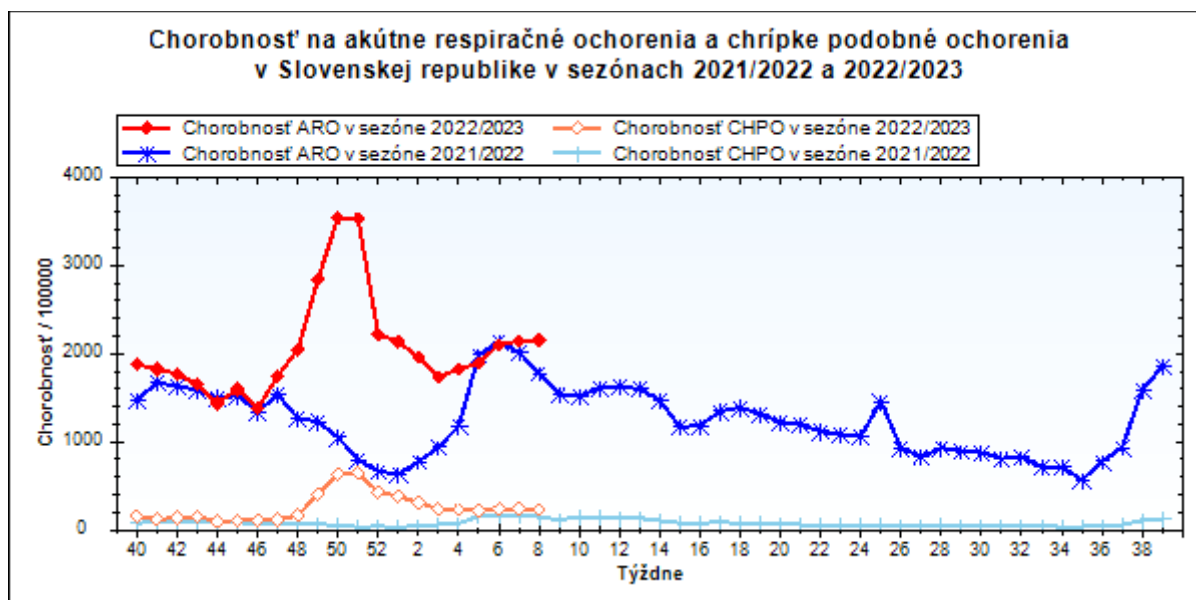
obr1



obr2



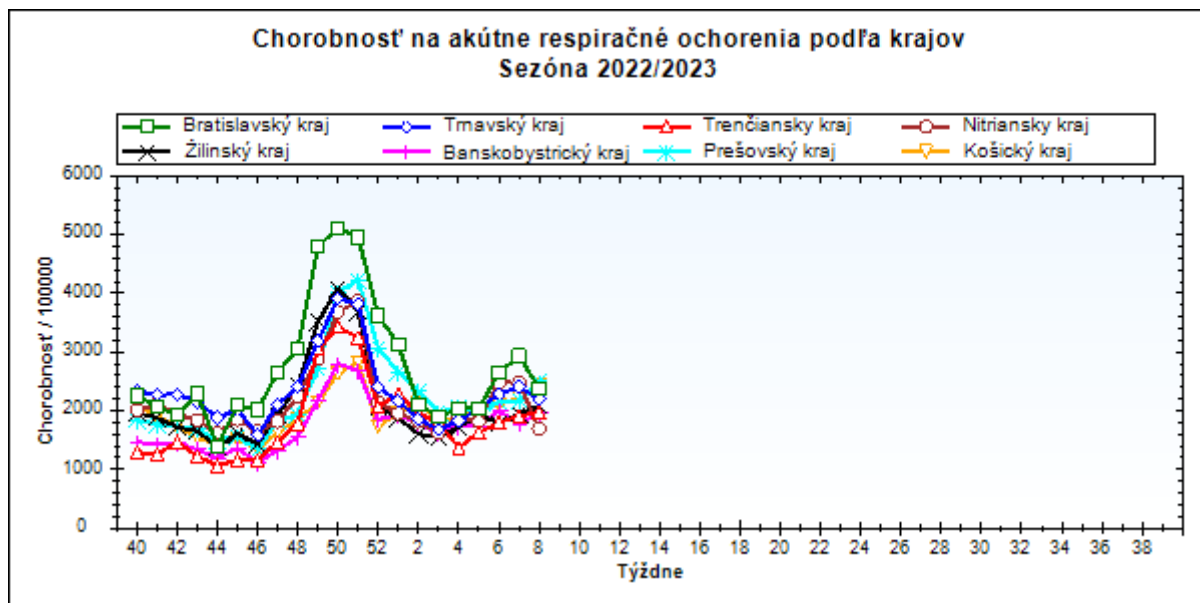
obr3



Chorobnosť na akútne respiračné ochorenia podľa krajov a vekových skupín

Územná jednotka	0 až 5	6 až 14	15 až 19	20 až 59	60 a viac	Spolu	Porovnanie
Bratislavský kraj	6751,6	3744,1	1621,2	1873,9	1644,5	2381,0	-18,9%
Trnavský kraj	7909,9	4773,1	3413,8	1454,9	1063,3	2200,2	-8,6%
Trenčiansky kraj	5656,1	4405,8	4816,5	1351,2	1086,5	1968,4	3,0%
Nitriansky kraj	6457,7	4270,1	3311,9	1138,1	649,3	1699,3	-31,4%
Žilinský kraj	6004,8	4024,0	3664,2	1289,9	1146,2	2087,5	7,3%
Banskobystrický kraj	5552,8	4379,1	4551,9	1298,2	1196,5	1966,2	10,7%
Prešovský kraj	6677,9	5191,9	4327,9	1357,9	1254,3	2501,6	15,0%
Košický kraj	7417,1	6147,7	5353,4	1343,5	704,5	2433,6	9,8%
Slovenská republika	6453,2	4815,6	4346,1	1322,1	1004,1	2152,2	0,3%

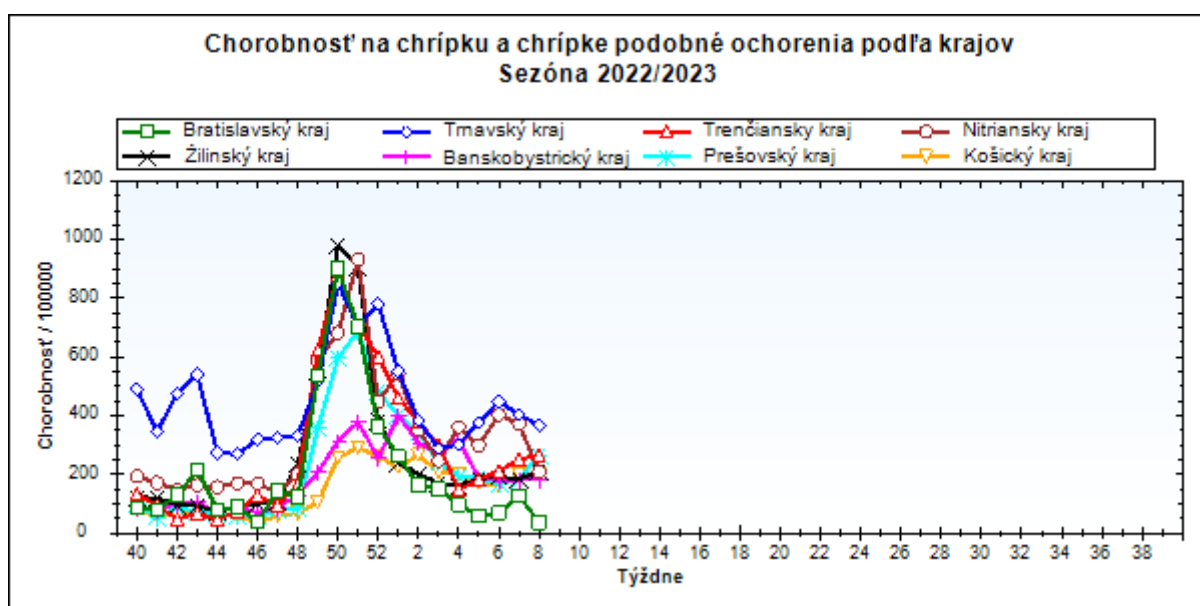
obr4



Chorobnosť na chrípku a chrípke podobné ochorenia podľa krajov a vekových skupín

Územná jednotka	0 až 5	6 až 14	15 až 19	20 až 59	60 a viac	Spolu	Porovnanie
Bratislavský kraj	82,3	103,4	104,6	16,8	19,7	35,5	-72,0%
Trnavský kraj	1367,8	1035,7	676,3	204,4	123,3	367,7	-8,9%
Trenčiansky kraj	841,1	826,7	965,2	136,2	90,4	267,3	6,7%
Nitriansky kraj	864,2	559,0	311,5	145,5	57,9	209,2	-43,7%
Žilinský kraj	589,4	368,1	362,9	129,1	148,8	210,2	14,7%
Banskobystrický kraj	392,3	350,3	333,2	146,7	124,5	183,4	0,9%
Prešovský kraj	632,7	741,2	637,4	98,5	91,1	267,0	47,1%
Košický kraj	570,5	591,8	570,4	83,2	51,4	199,1	-1,3%
Slovenská republika	670,8	598,6	536,9	125,7	93,6	230,8	-4,0%

obr5



Chorobnosť na akútne respiračné ochorenia podľa okresov, krajov a vekových skupín

Územná jednotka	0 až 5	6 až 14	15 až 19	20 až 59	60 a viac	Spolu	Porovnanie
Okres Bratislava I	5520,2	5324,3	3501,0	3682,4	3006,6	4210,5	10,7%
Okres Bratislava II	15389,1	8135,0	1121,1	2229,1	1900,3	2976,0	1,4%
Okres Bratislava III	4630,0	3269,2	2021,3	2109,7	1057,0	2523,7	27,4%
Okres Bratislava IV	0,0	0,0	0,0	2108,2	1689,4	2830,1	-11,3%
Okres Bratislava V	8362,2	4082,2	5637,0	1978,7	1595,3	2572,4	-44,8%
Okres Malacky	6790,9	2868,4	552,5	1773,7	2736,4	2580,9	-31,9%
Okres Pezinok	694,6	157,1	387,2	973,3	912,4	942,2	-10,9%
Okres Senec	4838,5	2688,6	915,4	493,0	0,0	1706,5	-19,2%
Bratislavský kraj	6751,6	3744,1	1621,2	1873,9	1644,5	2381,0	-18,9%
Okres Dunajská Streda	9882,7	5958,1	3904,7	1206,4	886,2	2217,1	-11,8%
Okres Galanta	3062,9	1689,5	181,9	1475,7	1477,1	1566,3	-33,5%
Okres Hlohovec	4845,7	2590,6	3894,8	2047,3	1077,3	2068,9	-3,7%
Okres Piešťany	9494,2	4693,7	3390,1	1799,8	1294,2	2567,3	-6,9%
Okres Senica	6444,2	5167,6	3605,6	1241,8	1366,8	2402,1	2,9%
Okres Skalica	3179,1	1679,3	3275,6	1276,5	1066,1	1470,0	5,1%
Okres Trnava	6869,8	4395,3	3311,3	1908,4	1079,8	2409,8	-0,3%
Trnavský kraj	7909,9	4773,1	3413,8	1454,9	1063,3	2200,2	-8,6%
Okres Bánovce nad Bebravou	10577,9	6167,0	7012,2	1043,0	986,6	2669,1	54,0%
Okres Ilava	3767,1	3147,6	5567,8	1685,5	1298,2	2045,9	12,3%
Okres Myjava	4009,6	2586,2	5456,3	1120,1	1240,6	1552,5	7,7%
Okres Nové Mesto nad Váhom	3790,0	3078,0	2556,2	1342,0	1518,2	1791,5	-26,4%
Okres Partizánske	13624,9	3415,0	2617,2	1520,7	513,6	1876,0	2,7%
Okres Považská Bystrica	4947,7	4971,3	4702,3	927,3	733,8	1517,6	42,9%
Okres Prievidza	8012,3	6900,1	6146,7	1344,4	582,0	2148,4	16,5%
Okres Púchov	4123,5	4908,2	4792,2	2824,8	1895,2	3045,3	-12,8%
Okres Trenčín	3431,5	2444,7	3652,7	1248,9	1350,2	1618,6	-9,6%
Trenčiansky kraj	5656,1	4405,8	4816,5	1351,2	1086,5	1968,4	3,0%
Okres Komárno	7417,9	5330,5	2813,8	1435,1	1305,5	2159,1	-17,1%
Okres Levice	10919,4	6516,3	3948,9	1100,8	614,0	1914,4	-4,2%
Okres Nitra	7275,7	4633,0	3296,5	1540,5	756,5	2307,7	-42,9%
Okres Nové Zámky	6111,9	4435,9	4084,1	1221,6	680,7	1793,8	-32,3%

Okres Šaľa	9262,6	3517,1	1060,2	1340,3	466,6	1526,7	-46,8%
Okres Topoľčany	2120,1	1285,1	1976,9	554,0	321,7	702,4	-11,4%
Okres Zlaté Moravce	2492,2	1990,0	2952,6	764,6	338,0	907,5	-23,7%
Nitriansky kraj	6457,7	4270,1	3311,9	1138,1	649,3	1699,3	-31,4%
Okres Bytča	5879,6	3697,5	4402,1	503,0	455,5	1260,1	-26,3%
Okres Čadca	4239,9	2608,6	2487,4	1072,2	1286,2	1559,6	18,7%
Okres Dolný Kubín	4945,5	2811,4	4657,0	2238,2	3120,5	2764,8	-7,5%
Okres Kysucké Nové Mesto	5165,7	2708,1	2325,6	949,3	1093,5	1550,3	17,8%
Okres Liptovský Mikuláš	7920,5	5622,5	4444,4	1362,6	855,8	2408,7	12,6%
Okres Martin	6106,3	5484,5	4484,3	1508,0	1046,8	2734,8	18,7%
Okres Námestovo	8119,1	4701,1	3537,4	1475,9	1467,0	2554,9	-8,3%
Okres Ružomberok	5198,1	2069,6	2174,3	1305,4	1119,4	1622,3	4,0%
Okres Turčianske Teplice	3428,6	3571,4	2002,9	1012,1	885,6	1213,9	-1,2%
Okres Tvrdošín	12376,9	6316,4	6480,5	1621,7	1535,8	3502,6	13,3%
Okres Žilina	4398,9	3639,9	2972,7	953,6	456,5	1483,7	26,4%
Žilinský kraj	6004,8	4024,0	3664,2	1289,9	1146,2	2087,5	7,3%
Okres Banská Bystrica	5675,7	4755,9	5434,0	1703,2	446,4	2219,8	8,3%
Okres Banská Štiavnica	3395,4	1895,0	4768,4	1423,3	3467,5	2218,5	47,9%
Okres Brezno	8840,6	7547,9	5935,8	1554,5	572,4	2197,6	-22,0%
Okres Detva	2976,5	3552,1	5440,2	5772,7	0,0	3608,9	80,3%
Okres Krupina	0,0	0,0	0,0	823,7	969,5	858,1	-24,4%
Okres Lučenec	5876,4	4733,5	3848,5	1200,1	909,4	1777,6	5,0%
Okres Poltár	2917,0	2937,8	1512,1	963,4	1301,9	1446,6	10,3%
Okres Revúca	7475,6	6286,6	4168,5	1705,1	2056,9	2797,3	62,7%
Okres Rimavská Sobota	5280,8	3753,5	5026,5	1194,9	1653,4	2016,2	16,9%
Okres Veľký Krtíš	2762,6	2539,2	3780,9	1019,2	764,1	1328,8	-2,7%
Okres Zvolen	7224,1	5621,2	3896,1	1472,6	1361,6	2175,3	6,9%
Okres Žarnovica	6807,4	4436,9	2870,0	1026,8	1316,8	1861,6	6,0%
Okres Žiar nad Hronom	5759,8	4162,1	6181,8	904,6	479,7	1580,2	0,6%
Banskobystrický kraj	5552,8	4379,1	4551,9	1298,2	1196,5	1966,2	10,7%
Okres Bardejov	7407,2	5966,2	5690,9	1182,5	1520,3	2819,5	-2,0%
Okres Humenné	823,1	1289,4	1778,9	831,8	1220,3	1007,0	-11,4%

Okres Pezinok	0,0	0,0	0,0	0,0	0,0	0,0	-
Okres Senec	172,8	213,4	228,8	0,0	0,0	102,8	-6,3%
Bratislavský kraj	82,3	103,4	104,6	16,8	19,7	35,5	-72,0%
Okres Dunajská Streda	2121,9	1590,2	637,5	100,7	85,9	381,0	-32,2%
Okres Galanta	0,0	0,0	0,0	0,0	0,0	0,0	-100,0%
Okres Hlohovec	3461,2	1608,0	1416,3	538,2	257,6	717,1	336,7%
Okres Piešťany	1054,9	856,5	949,2	364,7	300,4	456,4	-43,3%
Okres Senica	460,3	486,8	294,3	27,6	0,0	150,1	-51,4%
Okres Skalica	0,0	0,0	0,0	277,0	168,3	199,2	236,6%
Okres Trnava	887,2	823,0	1024,9	551,2	232,4	522,8	77,3%
Trnavský kraj	1367,8	1035,7	676,3	204,4	123,3	367,7	-8,9%
Okres Bánovce nad Bebravou	2408,0	2161,1	2235,8	250,8	140,9	725,6	259,4%
Okres Ilava	655,2	441,8	605,2	353,4	288,5	366,7	36,1%
Okres Myjava	200,5	123,2	496,0	170,5	135,3	177,4	-29,4%
Okres Nové Mesto nad Váhom	92,4	60,9	63,9	48,9	56,8	54,9	40,7%
Okres Partizánske	0,0	0,0	0,0	155,2	164,3	145,8	48,8%
Okres Považská Bystrica	172,6	421,3	503,8	126,6	76,2	156,1	19,4%
Okres Prievidza	294,9	159,7	126,7	33,4	0,0	52,6	-36,1%
Okres Púchov	2790,7	3123,4	3423,0	479,4	282,3	1452,0	-8,2%
Okres Trenčín	160,3	87,3	176,0	73,1	36,1	74,4	-56,2%
Trenčiansky kraj	841,1	826,7	965,2	136,2	90,4	267,3	6,7%
Okres Komárno	1274,2	1241,0	677,4	258,8	75,3	386,6	-46,9%
Okres Levice	2858,7	1644,0	548,5	74,1	35,7	312,9	40,7%
Okres Nitra	179,6	159,2	65,9	49,7	0,0	63,4	-75,3%
Okres Nové Zámky	927,1	418,3	350,7	221,7	119,1	256,7	-57,0%
Okres Šaľa	1068,8	567,3	0,0	250,9	60,2	251,3	-36,4%
Okres Topoľčany	163,1	154,2	192,9	43,5	16,9	59,1	-20,7%
Okres Zlaté Moravce	0,0	0,0	0,0	76,5	0,0	51,4	40,0%
Nitriansky kraj	864,2	559,0	311,5	145,5	57,9	209,2	-43,7%
Okres Bytča	933,3	1008,4	1070,8	8,8	0,0	190,9	65,8%
Okres Čadca	944,4	516,3	395,2	86,1	211,6	238,0	28,4%
Okres Dolný Kubín	0,0	52,5	300,5	78,1	20,9	67,8	-42,2%

Okres Kysucké Nové Mesto	779,7	300,9	183,6	0,0	0,0	107,2	-48,1%
Okres Liptovský Mikuláš	858,3	546,2	648,1	245,6	195,6	318,3	22,2%
Okres Martin	75,4	85,3	70,8	130,1	75,7	88,2	-5,4%
Okres Námestovo	811,9	278,0	186,2	209,5	279,4	282,3	49,1%
Okres Ružomberok	842,9	399,0	443,7	137,4	133,9	222,2	-28,6%
Okres Turčianske Teplice	0,0	0,0	0,0	195,5	186,4	177,5	-3,8%
Okres Tvrdošín	1039,7	759,3	611,4	508,1	797,4	600,3	92,4%
Okres Žilina	351,9	370,2	323,1	3,2	7,6	87,2	70,3%
Žilinský kraj	589,4	368,1	362,9	129,1	148,8	210,2	14,7%
Okres Banská Bystrica	0,0	0,0	0,0	148,1	0,0	66,6	160,0%
Okres Banská Štiavnica	0,0	0,0	0,0	0,0	541,8	120,6	237,5%
Okres Brezno	0,0	0,0	0,0	76,1	22,9	51,6	-76,8%
Okres Detva	229,0	0,0	286,3	0,0	0,0	55,1	-33,3%
Okres Krupina	0,0	0,0	0,0	111,3	0,0	78,0	33,3%
Okres Lučenec	174,5	252,9	0,0	220,7	146,3	200,6	-43,2%
Okres Poltár	820,4	691,2	806,5	0,0	0,0	213,0	-
Okres Revúca	320,4	769,8	171,3	438,8	358,4	433,5	28,1%
Okres Rimavská Sobota	1097,0	592,7	692,3	138,6	124,0	269,2	12,3%
Okres Veľký Krtíš	212,5	237,0	420,1	118,9	101,9	145,2	-36,5%
Okres Zvolen	0,0	0,0	0,0	204,1	207,9	177,7	86,0%
Okres Žarnovica	68,1	0,0	89,7	31,6	50,0	38,8	223,1%
Okres Žiar nad Hronom	408,5	489,7	519,5	17,4	0,0	98,2	-33,9%
Banskobystrický kraj	392,3	350,3	333,2	146,7	124,5	183,4	0,9%
Okres Bardejov	2353,7	2198,9	1934,9	248,4	285,1	861,3	22,8%
Okres Humenné	0,0	0,0	0,0	0,0	9,9	2,4	-94,0%
Okres Kežmarok	192,9	496,5	658,0	22,4	38,3	200,0	15,5%
Okres Levoča	796,4	3319,9	1862,3	0,0	0,0	563,5	53,0%
Okres Medzilaborce	0,0	0,0	0,0	190,0	0,0	94,6	242,9%
Okres Poprad	398,9	709,7	392,7	195,0	344,5	306,6	47,5%
Okres Prešov	1754,5	1117,0	1406,8	634,5	23,0	815,6	1263,6%

Okres Sabinov	665,7	1155,8	744,8	52,6	0,0	347,0	13,7%
Okres Snina	0,0	0,0	0,0	52,7	107,3	53,9	-44,6%
Okres Stará Ľubovňa	22,0	94,9	30,1	19,7	0,0	26,4	-65,8%
Okres Stropkov	1390,0	579,7	394,5	36,0	44,2	165,8	30,4%
Okres Svidník	0,0	0,0	0,0	0,0	0,0	0,0	-
Okres Vranov nad Topľou	0,0	0,0	0,0	0,0	0,0	0,0	-100,0%
Prešovský kraj	632,7	741,2	637,4	98,5	91,1	267,0	47,1%
Okres Gelnica	885,3	1094,6	1910,3	109,6	46,5	357,0	101,9%
Okres Košice I	273,4	270,5	508,5	147,2	14,8	151,5	-32,2%
Okres Košice II	847,5	845,9	770,5	18,7	21,7	215,1	116,1%
Okres Košice III	310,6	428,2	419,8	32,6	0,0	97,0	-71,6%
Okres Košice IV	0,0	0,0	0,0	23,6	0,0	11,6	-80,0%
Okres Košice - okolie	254,9	455,8	130,2	14,2	16,2	92,9	-13,3%
Okres Michalovce	932,6	753,6	608,1	25,1	0,0	197,2	-28,7%
Okres Rožňava	254,5	355,2	409,0	164,2	76,4	183,4	8,9%
Okres Sobrance	5661,7	6835,9	4971,0	24,0	0,0	597,6	-8,9%
Okres Spišská Nová Ves	131,2	270,6	147,2	40,4	12,7	79,9	21,7%
Okres Trebišov	1241,8	852,6	1015,9	253,5	266,7	442,8	14,8%
Košický kraj	570,5	591,8	570,4	83,2	51,4	199,1	-1,3%
Slovenská republika	670,8	598,6	536,9	125,7	93,6	230,8	-4,0%