

**Týždenné hlásenie za SR v roku 2023 – 11. kalendárny týždeň**

**Percento hlásiacich ambulancií lekárov**

**Ambulancie - pediatri (P)** 53

**Ambulancie - dospelí (D)** 41

**Stupeň aktivity** 3 – Lokálne epidémie

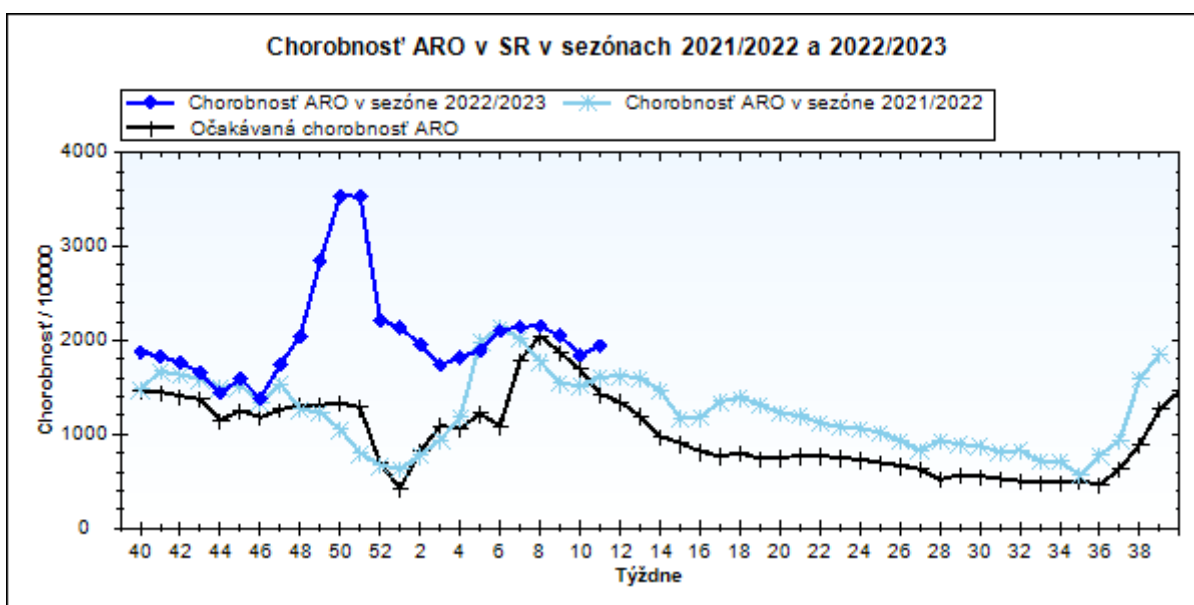
**Akútne respiračné ochorenia (ARO),  
chrípka a chrípke podobné ochorenia (CHPO)  
a úmrtia podľa vekových skupín, Slovenská republika**

Veková skupina	0 až 5	6 až 14	15 až 19	20 až 59	60 a viac	Spolu
Všetky ARO	11213	11496	4759	15061	4978	47507
Chorobnosť ARO	5946,0	4176,7	3434,7	1216,2	935,1	1938,8
Z nich CHPO	1311	1519	737	1363	437	5367
Chorobnosť CHPO	695,2	551,9	531,9	110,1	82,1	219,0
Úmrtia	0	0	0	0	0	0

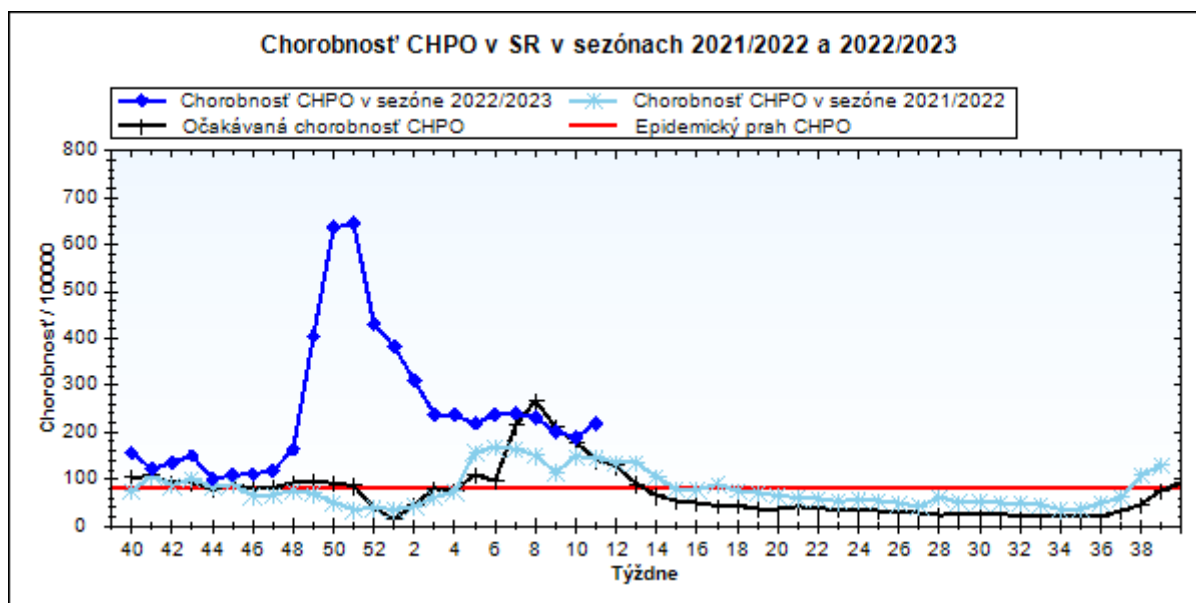
**Komplikácie akútnych respiračných ochorení podľa vekových skupín**

Veková skupina	0 až 5	6 až 14	15 až 19	20 až 59	60 a viac	Spolu
Pneumónie	44	36	11	54	29	174
Otitídy	159	124	34	60	19	396
Sinusitídy	163	203	90	260	70	786
Komplikácie spolu	366	363	135	374	118	1356
%komplikácií z ARO	3,3	3,2	2,8	2,5	2,4	2,9

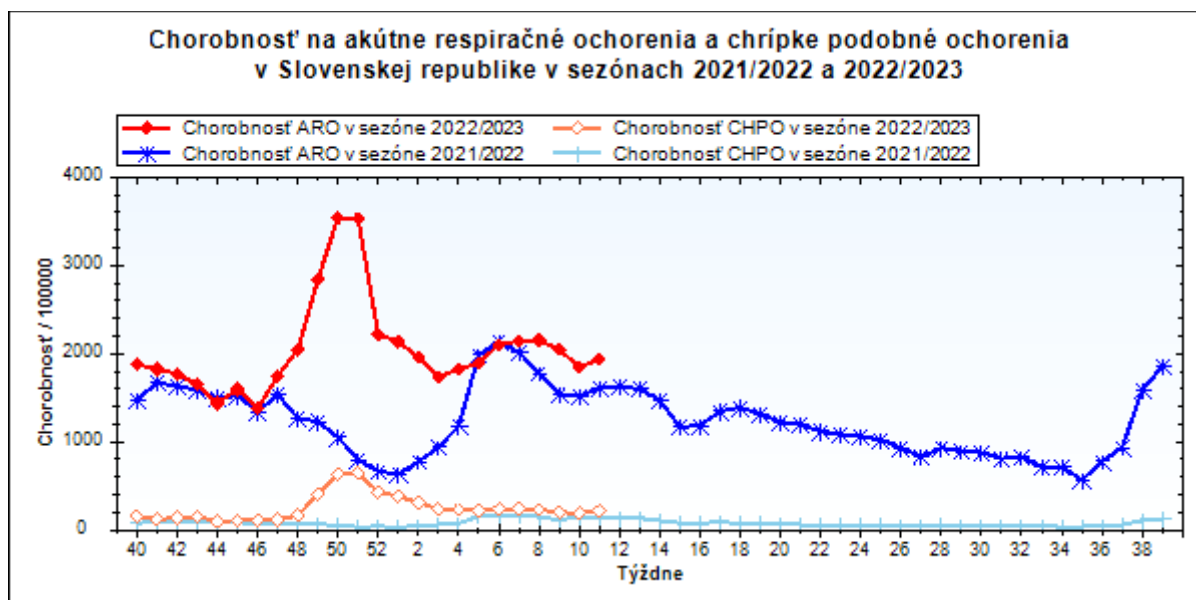
**obr1**



obr2



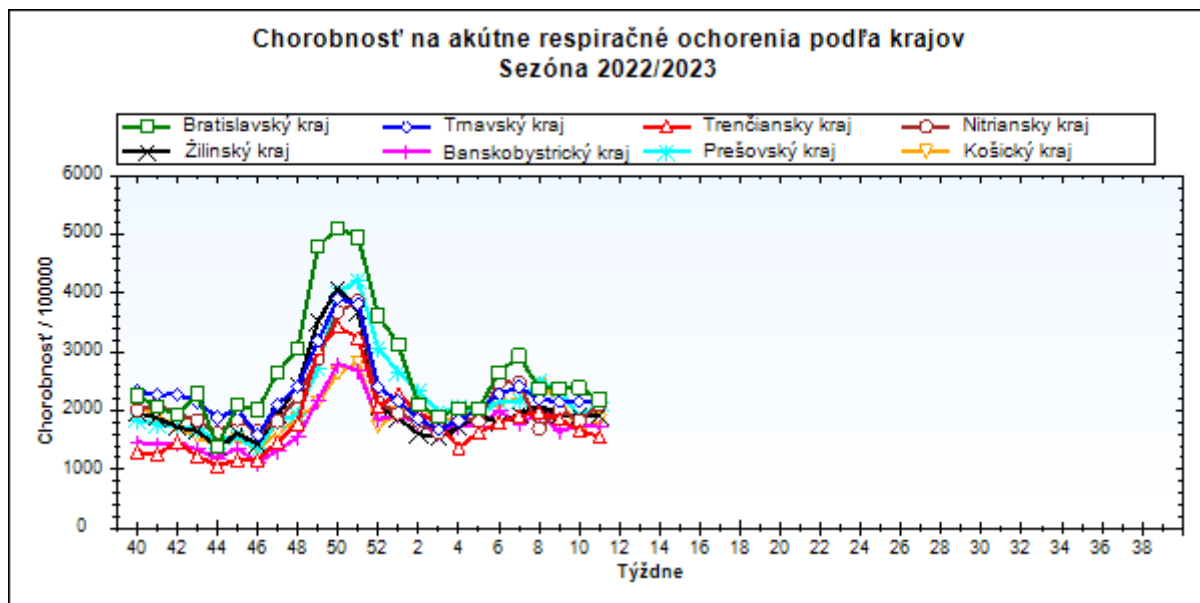
obr3



### Chorobnosť na akútne respiračné ochorenia podľa krajov a vekových skupín

Územná jednotka	0 až 5	6 až 14	15 až 19	20 až 59	60 a viac	Spolu	Porovnanie
Bratislavský kraj	6118,3	4496,7	2643,1	1685,3	997,9	2194,8	-8,3%
Trnavský kraj	7386,4	4916,0	3567,3	1409,3	952,3	2171,0	0,6%
Trenčiansky kraj	5091,3	3610,0	2602,6	1052,1	714,9	1554,1	-6,5%
Nitriansky kraj	8038,2	6104,1	4100,3	1276,0	827,8	2101,4	14,4%
Žilinský kraj	6034,7	3666,3	2782,3	1172,6	999,5	1908,7	-0,9%
Banskobystrický kraj	4426,4	3401,4	3823,3	1196,8	1082,4	1725,0	-1,8%
Prešovský kraj	5863,4	4309,2	3516,3	1206,4	1050,4	2134,1	13,2%
Košický kraj	5823,3	3822,1	3287,2	1100,4	849,7	1842,4	10,9%
Slovenská republika	5946,0	4176,7	3434,7	1216,2	935,1	1938,8	5,0%

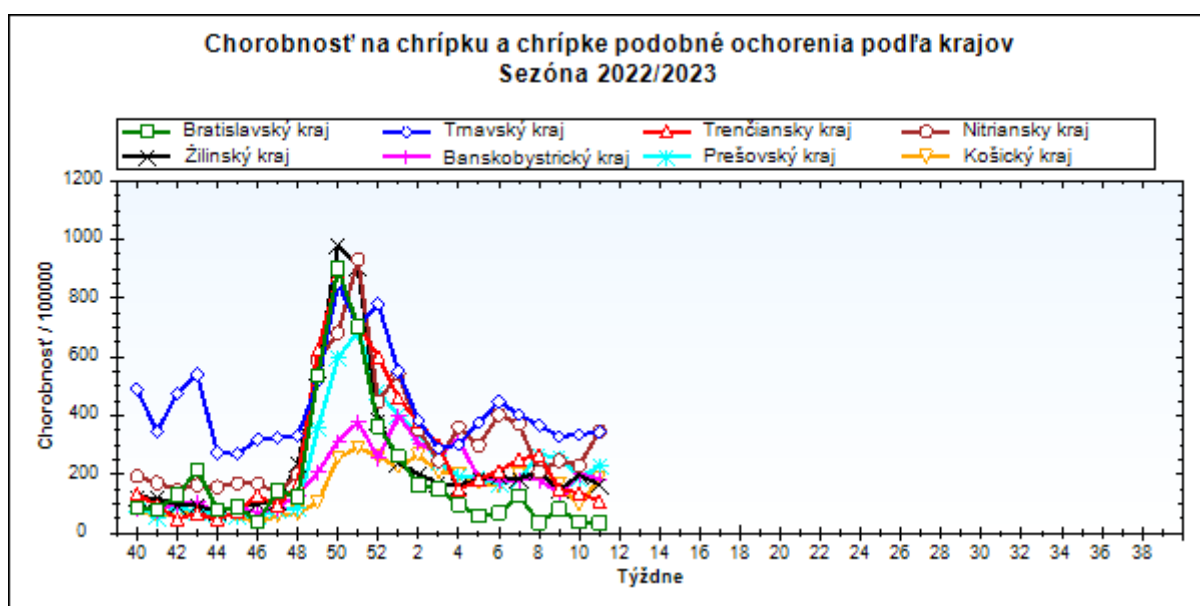
obr4



*Chorobnosť na chrípku a chrípke podobné ochorenia podľa krajov a vekových skupín*

Územná jednotka	0 až 5	6 až 14	15 až 19	20 až 59	60 a viac	Spolu	Porovnanie
Bratislavský kraj	19,0	14,3	0,0	53,1	13,1	34,5	-6,6%
Trnavský kraj	1284,6	958,7	848,7	166,2	84,2	343,5	2,2%
Trenčiansky kraj	429,9	337,6	290,2	43,2	35,5	109,7	-19,9%
Nitriansky kraj	1503,0	1198,1	832,9	166,0	100,4	348,0	50,7%
Žilinský kraj	538,5	308,1	230,2	93,0	99,8	163,3	-17,6%
Banskobystrický kraj	450,2	359,6	605,1	125,7	87,3	184,9	-7,1%
Prešovský kraj	581,6	512,9	452,1	115,1	117,7	230,6	23,4%
Košický kraj	591,8	521,5	606,6	63,4	49,7	186,6	91,0%
Slovenská republika	695,2	551,9	531,9	110,1	82,1	219,0	15,7%

obr5



**Chorobnosť na akútne respiračné ochorenia podľa okresov, krajov a vekových skupín**

Územná jednotka	0 až 5	6 až 14	15 až 19	20 až 59	60 a viac	Spolu	Porovnanie
Okres Bratislava I	4416,2	3993,2	2800,8	2838,5	1079,3	2526,3	17,2%
Okres Bratislava II	5516,8	6159,4	2522,4	2121,4	1315,6	2374,0	5,0%
Okres Bratislava III	2315,0	1634,6	1010,7	3252,4	1585,4	2220,2	-24,0%
Okres Bratislava IV	8778,0	7295,5	9104,0	2040,2	980,9	2875,8	-22,0%
Okres Bratislava V	7316,9	4082,2	4932,4	1654,1	945,4	2158,7	-23,1%
Okres Malacky	6703,8	4661,2	2624,3	1064,2	988,1	2546,7	-4,7%
Okres Pezinok	0,0	0,0	0,0	782,1	608,3	903,9	-6,3%
Okres Senec	5299,3	3414,2	457,7	0,0	0,0	2522,1	46,9%
<b>Bratislavský kraj</b>	<b>6118,3</b>	<b>4496,7</b>	<b>2643,1</b>	<b>1685,3</b>	<b>997,9</b>	<b>2194,8</b>	<b>-8,3%</b>
Okres Dunajská Streda	8546,4	6100,0	3841,9	1455,1	1048,8	2390,0	8,4%
Okres Galanta	10686,0	6382,6	4455,6	1458,2	1100,8	2379,6	2,3%
Okres Hlohovec	3668,9	2233,3	3275,2	1920,7	1311,5	1967,4	1,0%
Okres Piešťany	5877,4	4193,5	3539,3	1393,0	808,9	1873,5	-16,5%
Okres Senica	4545,5	3070,6	3311,3	1184,3	900,6	1733,9	-9,4%
Okres Skalica	2755,2	3022,7	2433,3	1150,1	953,9	1428,8	-18,1%
Okres Trnava	8047,8	4850,1	3236,6	1308,5	622,9	2302,6	4,5%
<b>Trnavský kraj</b>	<b>7386,4</b>	<b>4916,0</b>	<b>3567,3</b>	<b>1409,3</b>	<b>952,3</b>	<b>2171,0</b>	<b>0,6%</b>
Okres Bánovce nad Bebravou	4300,0	2582,8	1930,9	805,3	507,4	1243,1	17,9%
Okres Ilava	4717,1	3313,3	1452,5	995,0	623,1	1550,5	3,8%
Okres Myjava	4611,1	3940,9	3224,2	547,9	304,5	1054,7	-29,1%
Okres Nové Mesto nad Váhom	2264,7	2498,9	1853,3	1077,4	798,9	1261,5	-6,2%
Okres Partizánske	10428,9	2790,8	2326,4	1282,8	684,7	1866,1	-8,2%
Okres Považská Bystrica	3380,0	2317,1	3043,9	817,0	800,5	1198,5	-6,4%
Okres Prievidza	5024,8	4656,9	2196,8	1126,3	758,4	1577,4	4,5%
Okres Púchov	4665,0	3956,3	4449,9	2944,6	2419,4	2984,2	3,3%
Okres Trenčín	6317,8	4038,1	2156,4	992,4	585,2	1538,1	-14,5%
<b>Trenčiansky kraj</b>	<b>5091,3</b>	<b>3610,0</b>	<b>2602,6</b>	<b>1052,1</b>	<b>714,9</b>	<b>1554,1</b>	<b>-6,5%</b>
Okres Komárno	7876,5	5076,6	3968,1	1127,8	907,7	2005,3	8,3%
Okres Levice	14471,7	12673,9	5353,0	1178,2	866,2	2085,2	17,2%
Okres Nitra	11908,0	8952,1	4144,2	1836,8	1281,5	3224,8	10,4%
Okres Nové Zámky	7376,8	5972,4	4744,2	1630,7	870,1	2268,6	13,2%

Okres Šaľa	8352,1	5420,7	3675,4	990,4	508,0	2178,7	40,8%
Okres Topoľčany	1590,1	1053,8	1832,2	423,2	170,3	541,6	-18,5%
Okres Zlaté Moravce	4334,3	4616,9	5283,6	1009,3	973,4	1669,5	52,0%
<b>Nitriansky kraj</b>	<b>8038,2</b>	<b>6104,1</b>	<b>4100,3</b>	<b>1276,0</b>	<b>827,8</b>	<b>2101,4</b>	<b>14,4%</b>
Okres Bytča	6719,6	3428,6	1695,4	504,4	391,6	1342,0	1,6%
Okres Čadca	2297,4	1664,3	1627,3	605,3	703,0	937,3	-19,2%
Okres Dolný Kubín	3894,1	3179,2	2804,2	2220,9	1731,3	2323,6	-14,7%
Okres Kysucké Nové Mesto	4264,1	3176,2	2677,5	863,4	577,1	1286,2	14,5%
Okres Liptovský Mikuláš	5958,8	3293,2	2654,3	1100,5	955,9	1707,4	-12,5%
Okres Martin	8002,0	5600,6	3323,7	1568,7	1210,8	2771,4	-5,6%
Okres Námestovo	8788,9	4822,4	2708,9	1285,5	2052,1	2722,9	7,1%
Okres Ružomberok	5507,2	2453,6	3514,4	1044,8	782,7	1611,1	-11,8%
Okres Turčianske Teplice	3657,1	1785,7	1430,6	1012,1	1025,4	1243,1	8,8%
Okres Tvrdošín	9654,0	5419,0	4218,5	1908,9	1291,1	2975,9	0,4%
Okres Žilina	4711,2	3087,7	2216,6	740,9	436,8	1205,1	-4,3%
<b>Žilinský kraj</b>	<b>6034,7</b>	<b>3666,3</b>	<b>2782,3</b>	<b>1172,6</b>	<b>999,5</b>	<b>1908,7</b>	<b>-0,9%</b>
Okres Banská Bystrica	4656,4	4335,2	3622,7	1753,8	763,9	2134,5	17,8%
Okres Banská Štiavnica	2847,8	1457,7	2724,8	1725,2	1384,6	1714,8	-13,0%
Okres Brezno	10217,4	6628,6	6895,9	1271,9	595,3	2685,2	3,9%
Okres Detva	6411,0	5714,3	9162,5	1766,0	812,0	2314,1	5,0%
Okres Krupina	4400,3	3059,1	2652,5	454,1	711,0	1021,9	-33,0%
Okres Lučenec	2230,3	1716,4	1161,2	1530,2	1019,2	1426,2	-0,5%
Okres Poltár	2825,9	2419,4	2016,1	923,3	1251,9	1418,3	-29,7%
Okres Revúca	2114,5	1732,0	4316,9	1303,9	1602,2	1650,7	7,9%
Okres Rimavská Sobota	2915,9	2059,5	2654,7	988,1	1421,9	1451,2	-17,6%
Okres Veľký Krtíš	2709,5	2099,1	3540,8	1240,0	916,9	1430,8	1,7%
Okres Zvolen	6536,1	6202,7	4906,2	1530,9	1652,7	2338,7	-7,8%
Okres Žarnovica	6330,8	4729,4	3587,4	934,0	962,6	1688,6	3,7%
Okres Žiar nad Hronom	5923,2	4352,6	5922,1	609,8	636,2	1449,7	19,0%
<b>Banskobystrický kraj</b>	<b>4426,4</b>	<b>3401,4</b>	<b>3823,3</b>	<b>1196,8</b>	<b>1082,4</b>	<b>1725,0</b>	<b>-1,8%</b>
Okres Bardejov	6177,1	4701,4	4438,9	1572,2	1397,4	2421,1	16,4%
Okres Humenné	2344,6	1467,8	2425,7	899,4	765,8	1058,2	28,1%



Okres Pezinok	0,0	0,0	0,0	0,0	0,0	0,0	-
Okres Senec	57,6	42,7	0,0	0,0	0,0	27,4	-33,3%
<b>Bratislavský kraj</b>	<b>19,0</b>	<b>14,3</b>	<b>0,0</b>	<b>53,1</b>	<b>13,1</b>	<b>34,5</b>	<b>-6,6%</b>
Okres Dunajská Streda	1656,8	1577,6	681,3	105,2	33,7	365,1	-9,9%
Okres Galanta	408,4	234,7	181,9	5,9	0,0	49,7	112,5%
Okres Hlohovec	1799,8	938,0	1239,3	369,4	131,1	571,2	-8,3%
Okres Piešťany	1446,7	1418,4	1830,7	404,9	242,7	590,5	26,7%
Okres Senica	1438,4	786,4	1471,7	34,5	26,5	353,9	98,0%
Okres Skalica	0,0	0,0	93,6	126,4	42,1	91,6	-40,7%
Okres Trnava	1023,3	409,5	674,3	307,3	193,3	353,7	1,0%
<b>Trnavský kraj</b>	<b>1284,6</b>	<b>958,7</b>	<b>848,7</b>	<b>166,2</b>	<b>84,2</b>	<b>343,5</b>	<b>2,2%</b>
Okres Bánovce nad Bebravou	1032,0	316,3	0,0	26,4	0,0	126,2	-42,3%
Okres Ilava	720,7	927,7	484,2	97,9	103,9	295,9	-13,8%
Okres Myjava	0,0	0,0	0,0	0,0	0,0	0,0	-100,0%
Okres Nové Mesto nad Váhom	0,0	0,0	0,0	32,3	0,0	16,3	-50,3%
Okres Partizánske	0,0	0,0	0,0	55,2	219,1	84,5	12,8%
Okres Považská Bystrica	287,7	210,6	524,8	89,9	57,2	123,5	67,1%
Okres Prievidza	480,6	255,6	56,3	8,9	0,0	55,6	-28,8%
Okres Púchov	874,7	951,9	1198,0	205,4	322,6	571,0	-7,1%
Okres Trenčín	160,3	65,5	0,0	36,6	0,0	35,5	-5,3%
<b>Trenčiansky kraj</b>	<b>429,9</b>	<b>337,6</b>	<b>290,2</b>	<b>43,2</b>	<b>35,5</b>	<b>109,7</b>	<b>-19,9%</b>
Okres Komárno	1820,3	932,9	962,0	296,3	102,0	433,8	54,0%
Okres Levice	3749,1	3969,6	1579,6	151,9	205,5	456,0	90,7%
Okres Nitra	1488,5	1000,7	37,7	92,0	16,5	264,4	-7,0%
Okres Nové Zámky	1812,8	1530,5	1337,0	257,8	125,5	473,3	35,5%
Okres Šaľa	1266,7	958,1	801,1	173,3	94,1	378,2	730,9%
Okres Topoľčany	81,5	128,5	337,5	20,9	0,0	43,2	-17,4%
Okres Zlaté Moravce	108,4	79,6	155,4	0,0	0,0	19,3	-2,5%
<b>Nitriansky kraj</b>	<b>1503,0</b>	<b>1198,1</b>	<b>832,9</b>	<b>166,0</b>	<b>100,4</b>	<b>348,0</b>	<b>50,7%</b>
Okres Bytča	769,9	352,9	89,2	0,0	0,0	103,6	31,5%
Okres Čadca	468,9	190,2	27,1	41,0	14,1	91,3	-49,2%
Okres Dolný Kubín	0,0	26,3	50,1	100,2	18,6	56,5	-71,1%

Okres Kysucké Nové Mesto	1096,5	626,9	535,5	11,9	30,4	155,5	25,7%
Okres Liptovský Mikuláš	392,3	305,2	401,2	180,8	144,5	196,1	-26,1%
Okres Martin	139,7	142,0	149,9	79,7	85,0	95,2	-32,3%
Okres Námestovo	629,2	242,6	83,8	130,9	378,4	226,0	-22,0%
Okres Ružomberok	1152,0	618,4	532,5	114,1	91,5	269,3	1,0%
Okres Turčianske Teplice	457,1	232,9	286,1	46,0	46,6	94,6	-39,4%
Okres Tvrdošín	1237,7	690,3	244,5	305,8	278,5	408,2	-5,9%
Okres Žilina	215,5	302,3	271,4	17,4	24,7	69,0	24,8%
<b>Žilinský kraj</b>	<b>538,5</b>	<b>308,1</b>	<b>230,2</b>	<b>93,0</b>	<b>99,8</b>	<b>163,3</b>	<b>-17,6%</b>
Okres Banská Bystrica	0,0	0,0	54,9	60,5	17,4	31,5	-49,0%
Okres Banská Štiavnica	0,0	0,0	0,0	27,0	421,4	114,3	-77,5%
Okres Brezno	0,0	0,0	0,0	65,2	0,0	32,2	-68,8%
Okres Detva	0,0	0,0	0,0	0,0	0,0	0,0	-100,0%
Okres Krupina	0,0	0,0	0,0	40,1	0,0	23,4	-58,3%
Okres Lučenec	193,9	180,7	55,3	191,3	163,1	172,4	-16,0%
Okres Poltár	1093,9	921,7	806,5	0,0	0,0	302,1	-
Okres Revúca	320,4	115,5	2192,7	303,7	294,7	396,3	66,2%
Okres Rimavská Sobota	941,4	622,3	785,6	126,4	82,7	278,7	77,8%
Okres Veľký Krtíš	371,9	169,3	300,1	158,5	50,9	151,4	-26,7%
Okres Zvolen	573,3	1007,9	1082,3	272,2	103,9	335,3	-26,9%
Okres Žarnovica	0,0	0,0	0,0	65,2	45,8	48,0	-57,1%
Okres Žiar nad Hronom	898,7	652,9	987,0	20,6	16,5	162,1	26,3%
<b>Banskobystrický kraj</b>	<b>450,2</b>	<b>359,6</b>	<b>605,1</b>	<b>125,7</b>	<b>87,3</b>	<b>184,9</b>	<b>-7,1%</b>
Okres Bardejov	2662,6	2462,6	2337,6	330,8	317,2	888,4	58,6%
Okres Humenné	99,8	122,3	323,4	83,2	94,3	100,8	16,7%
Okres Kežmarok	98,2	110,3	114,9	71,9	49,2	80,6	3,6%
Okres Levoča	331,8	1077,9	101,2	170,6	35,6	261,6	293,9%
Okres Medzilaborce	0,0	0,0	339,0	445,3	539,6	358,8	2500,0%
Okres Poprad	196,9	278,8	108,0	122,5	47,5	126,0	8,4%
Okres Prešov	1057,5	406,2	274,5	41,9	0,0	277,2	-60,3%



Okres Sabinov	422,7	849,2	558,6	83,6	86,4	340,3	-0,8%
Okres Snina	128,1	159,3	0,0	97,9	286,2	136,6	6,5%
Okres Stará Ľubovňa	79,2	94,9	180,3	62,9	92,1	81,2	83,2%
Okres Stropkov	0,0	0,0	0,0	36,0	66,3	35,5	250,0%
Okres Svidník	891,0	306,1	189,9	0,0	0,0	102,6	43,2%
Okres Vranov nad Topľou	0,0	0,0	0,0	27,1	0,0	13,4	-64,2%
Prešovský kraj	581,6	512,9	452,1	115,1	117,7	230,6	23,4%
Okres Gelnica	3187,0	2939,7	5221,6	73,7	0,0	934,7	1892,3%
Okres Košice I	0,0	0,0	0,0	79,7	19,3	44,2	-74,9%
Okres Košice II	0,0	0,0	0,0	35,8	47,4	31,9	-
Okres Košice III	745,3	155,7	419,8	30,6	0,0	101,6	215,2%
Okres Košice IV	118,6	0,0	0,0	34,4	0,0	24,7	-
Okres Košice - okolie	94,1	128,7	187,4	16,1	0,0	45,7	-31,8%
Okres Michalovce	538,6	621,9	448,1	15,7	0,0	168,3	83,8%
Okres Rožňava	509,0	315,7	185,9	218,4	133,1	225,3	-20,2%
Okres Sobrance	1132,3	1041,7	552,3	0,0	0,0	191,7	-34,0%
Okres Spišská Nová Ves	337,5	312,0	283,9	44,1	51,4	117,0	400,5%
Okres Trebišov	555,6	566,1	533,3	109,3	171,4	223,2	-4,0%
Košický kraj	591,8	521,5	606,6	63,4	49,7	186,6	91,0%
Slovenská republika	695,2	551,9	531,9	110,1	82,1	219,0	15,7%